



CEMIG



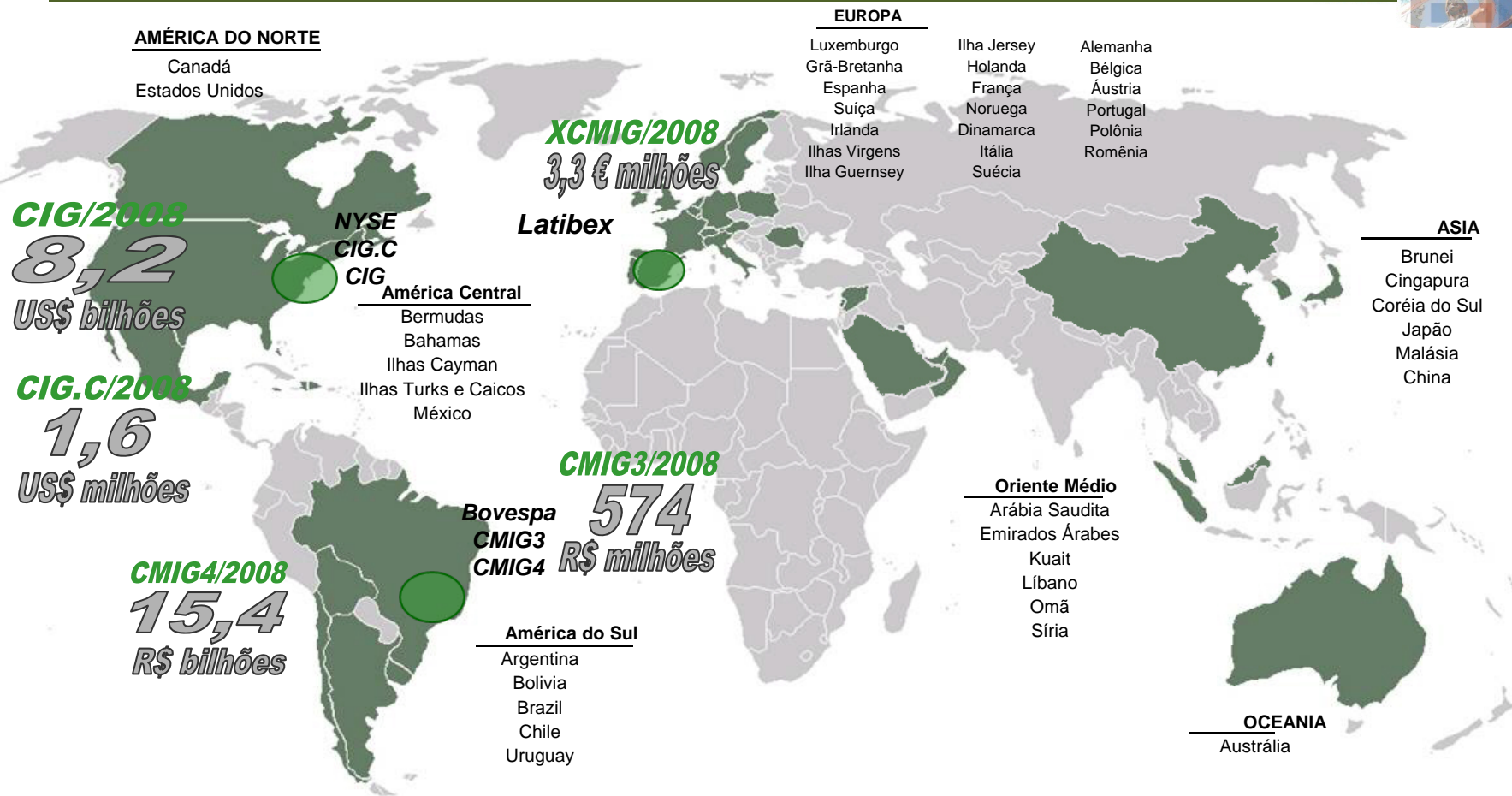
XIV Encontro Anual CEMIG-APIMEC

Luiz Fernando Rolla

Diretor de Finanças, Relações com Investidores e Controle de Participações



Nossa base de acionistas assegura liquidez



Abril/2009

Negociação média diária
 (2008)

Bovespa: R\$ 64 milhões

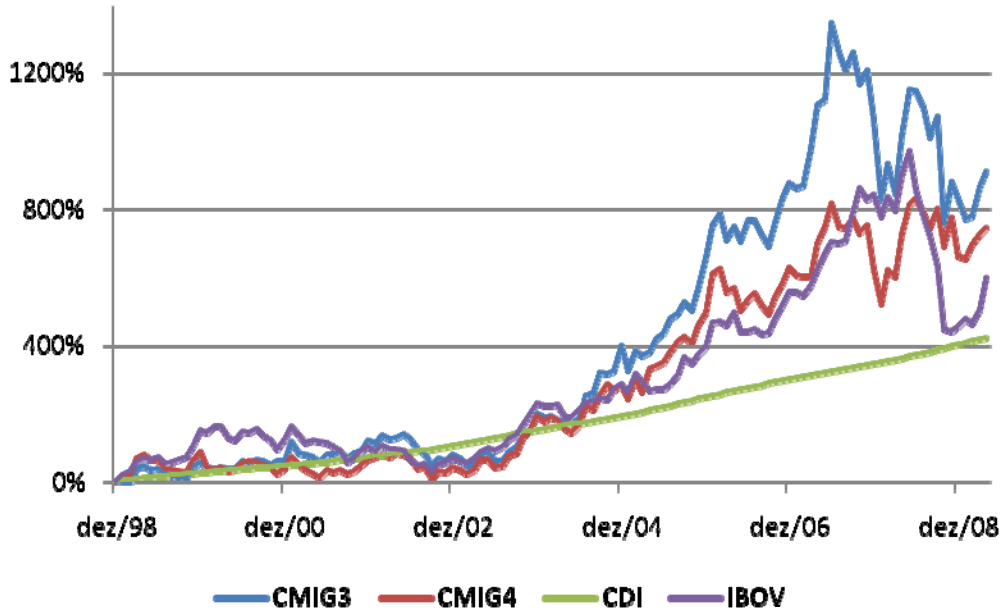
NYSE: US\$ 33 milhões

- Nossas ações são negociadas em 3 bolsas de valores
- 118 mil acionistas em 46 países

Compromisso de longo prazo com os acionistas



Performance das ações da Cemig de dez/98 a abr/09



Indicador*	CEMIG3	CEMIG4	CDI	IBOV
Rentabilidade Acumulada	911%	744%	424%	597%
Beta	0,52	0,54	-	1
Índice Sharpe	10,1%	8,8%	-	6,9%
Alpha	2,1%	2,0%	-	1,4%

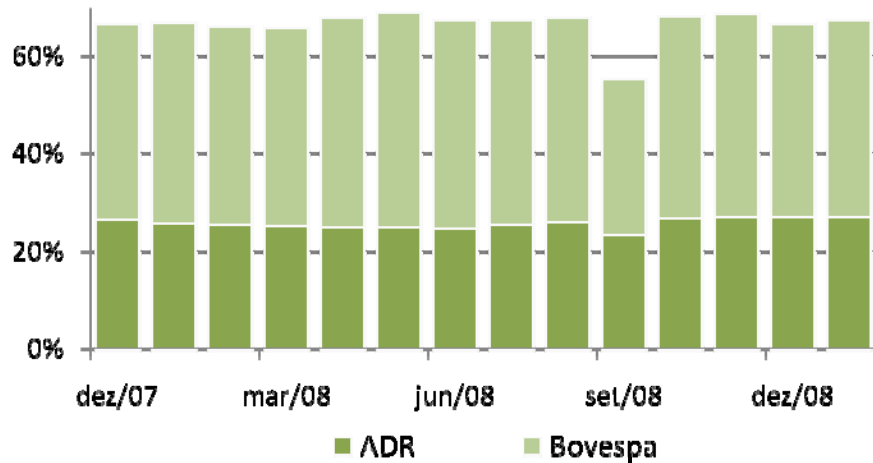
* Análise com dados mensais de dez/98 a abr/09, usando cotações ajustadas por proventos e eventos societários

- Nos últimos dez anos as ações da Cemig apresentaram risco inferior e retornos superiores ao Ibovespa



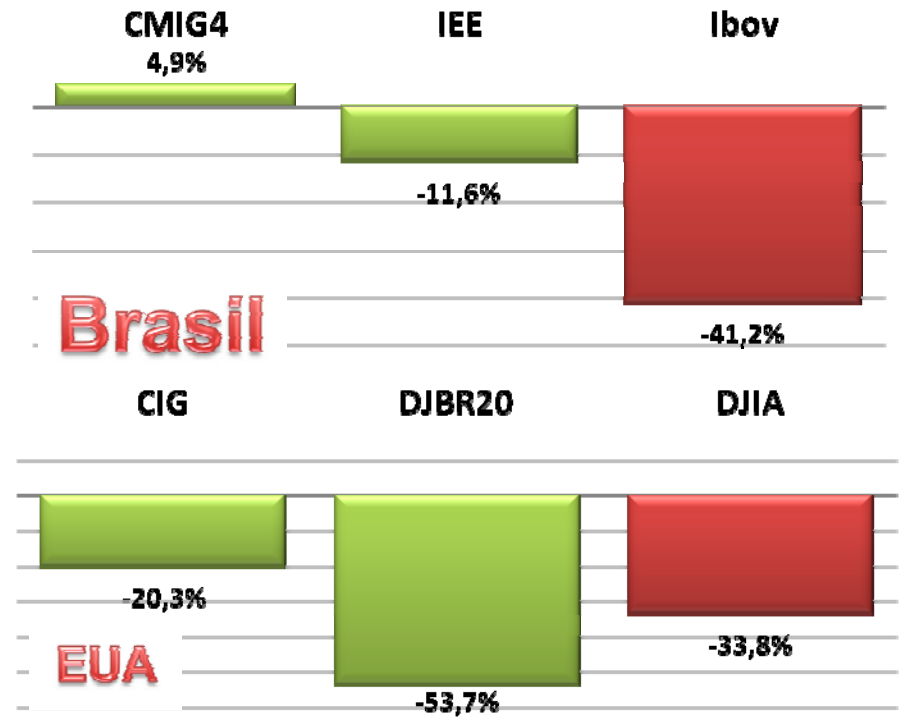
Cemig: Opção global de investimento

Evolução da participação de investidores estrangeiros na base acionária*



* Em percentual do *free float*, considerando o total das ações em circulação excluindo as participações do Estado de Minas Gerais e SEB

Desempenho das ações em 2008



- Participação de investidores estrangeiros na base acionária da Cemig se manteve inalterada
 - Temos acionistas em 46 países
 - Ocorreu redução de R\$ 24,6 bilhões de capital estrangeiro da Bovespa em 2008
- Cemig é uma das três empresas brasileiras e a única utility da América Latina no Índice Global Dow

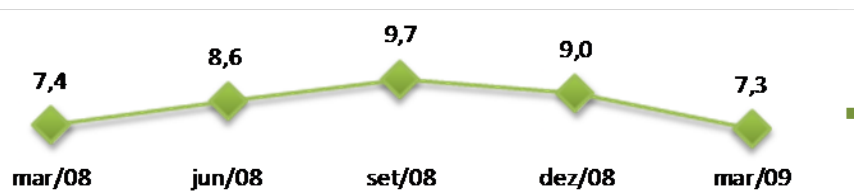


- Negociação com os credores para alinhamento dos “covenants” financeiros e/ou redução do custo
- Análise e implementação de pré-pagamentos de dívidas
- Gerenciamento do risco financeiro (volatilidade dos indexadores)
- Análise da oportunidade de contratação de instrumentos derivativos
- Controle das travas do Plano Diretor da Cemig:
 - Dívida / EBITDA menor ou igual a 2,5
 - Dívida / (PL + Dívida) menor ou igual a 50%
- Aderência aos parâmetros de qualidade de crédito do órgão regulador, das agências de rating e dos credores

Perfil da dívida alongado com redução de custos



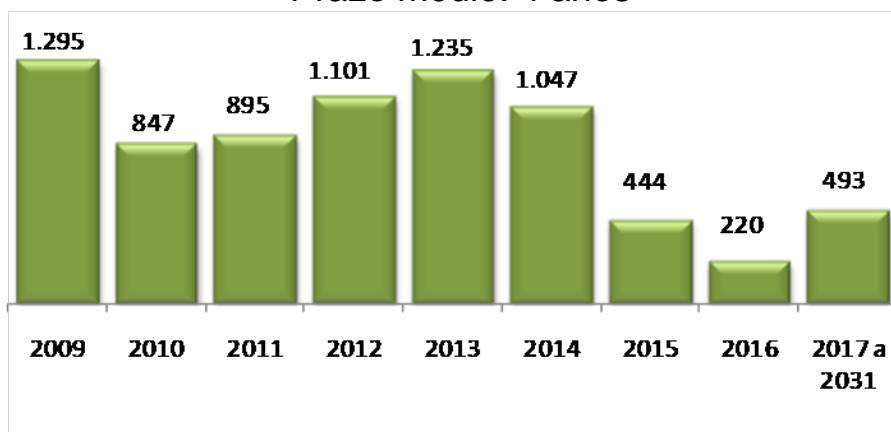
Custo médio real (%)



- Custo médio da dívida: 7,27 % a.a. a preços constantes de Março/2009, incluindo participações
- Retomada da política monetária de redução da taxa de juros aponta para diminuição do custo da dívida

Cronograma de Vencimento

Prazo médio: 4 anos



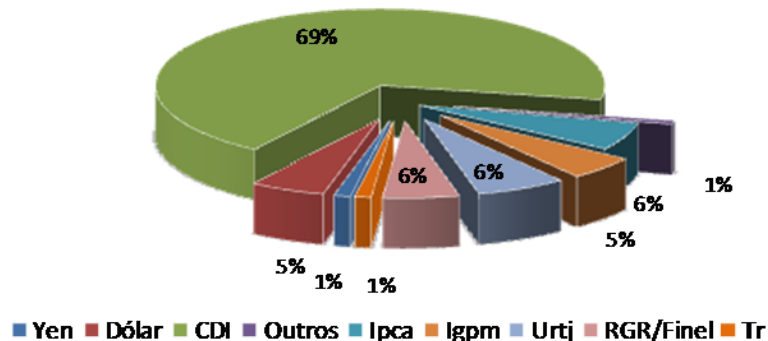
- Gestão da dívida com foco em:
 - alongamento do prazo (sem pressões no fluxo de caixa)
 - limitação do endividamento aos níveis estabelecidos pelo Estatuto
 - redução do custo da dívida

Captura dos benefícios da redução de juros



- Preservação da qualidade de crédito no longo prazo em níveis suficientes para uma classificação de baixo risco
 - Aa3.br pela Moody's e A+(bra) pela Fitch
- Baixa exposição ao risco cambial
- Exposição em CDI/Selic alinhada com as expectativas de redução da taxa de juros

Principais indexadores

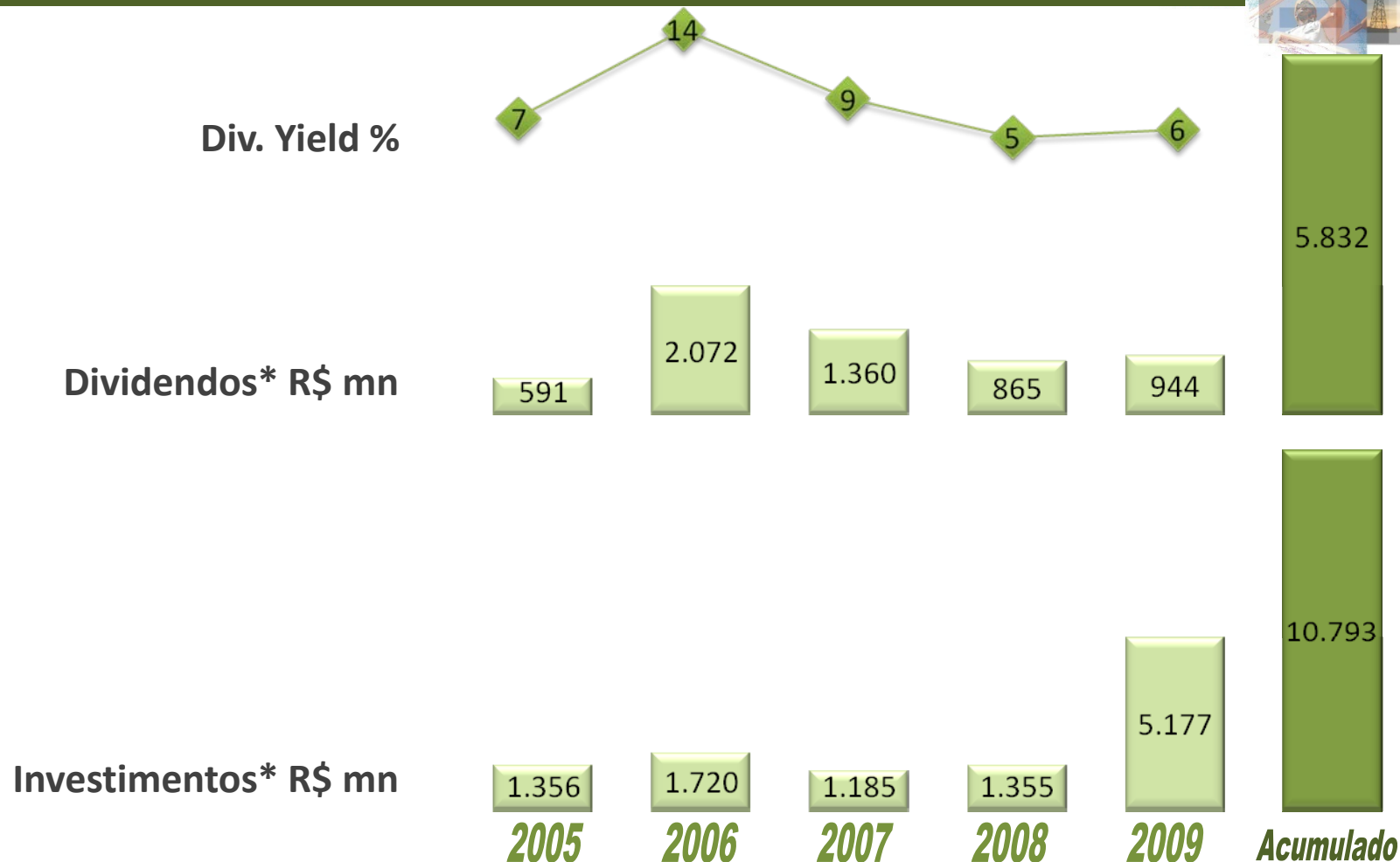


Dívida Consolidada 31/03/2009

Descrição	CEMIG Consolidada	CEMIG GT	CEMIG D
Dívida	7.577	2.988	2.751
Dívida em Moeda Estrangeira	534 (7%)	145 (5%)	281 (10%)
Dívida Líquida ⁽¹⁾	4.871	1.730	2.267
LAJIDA / Juros	4,43	5,52	4,35
Dívida / LAJIDA	2,00	1,54	2,21
Dívida Líq. / (PL + Dívida Líq.)	33,46%	31,78%	47,40%

(1) Dívida Líquida = Dívida Total – Disponibilidades

Gestão de caixa visa maximizar retorno para o acionista



- Os dividendos pagos nos últimos cinco anos representam mais de 40% do atual valor de mercado da Cemig

* 2005 a 2008, conforme as Demonstrações dos Fluxos de Caixa. Para 2009, dividendos aprovados, plano de Investimentos divulgado (R\$ 970 milhões) e estimativas de desembolso para as aquisições anunciadas: TBE (~R\$ 494 milhões), Plantas Eólicas no Ceará (~R\$ 213 milhões) e Terna (~R\$ 3,5 bilhões)



Demonstração do Fluxo de Caixa

	1T09	1T08
Caixa no Início do Período	2.284	2.066
Caixa Gerado pelas Operações	638	633
Lucro Líquido	336	490
Depreciação e Amortização	171	201
Fornecedores	67	188
RTD - Reajuste Tarifário Diferido	119	100
Outros Ajustes	(55)	(346)
Atividade de Financiamento	76	(94)
Financiamentos Obtidos e Aumento de Capital	192	21
Pagamentos de Empréstimos e Financiamento	(116)	(115)
Atividade de Investimento	(292)	(146)
Investimentos fora da Concessão	22	(12)
Investimentos da Concessão	(337)	(107)
Obrigações Especiais - Contribuições do Consumidor	23	(27)
Caixa no Final do Período	2.706	2.459

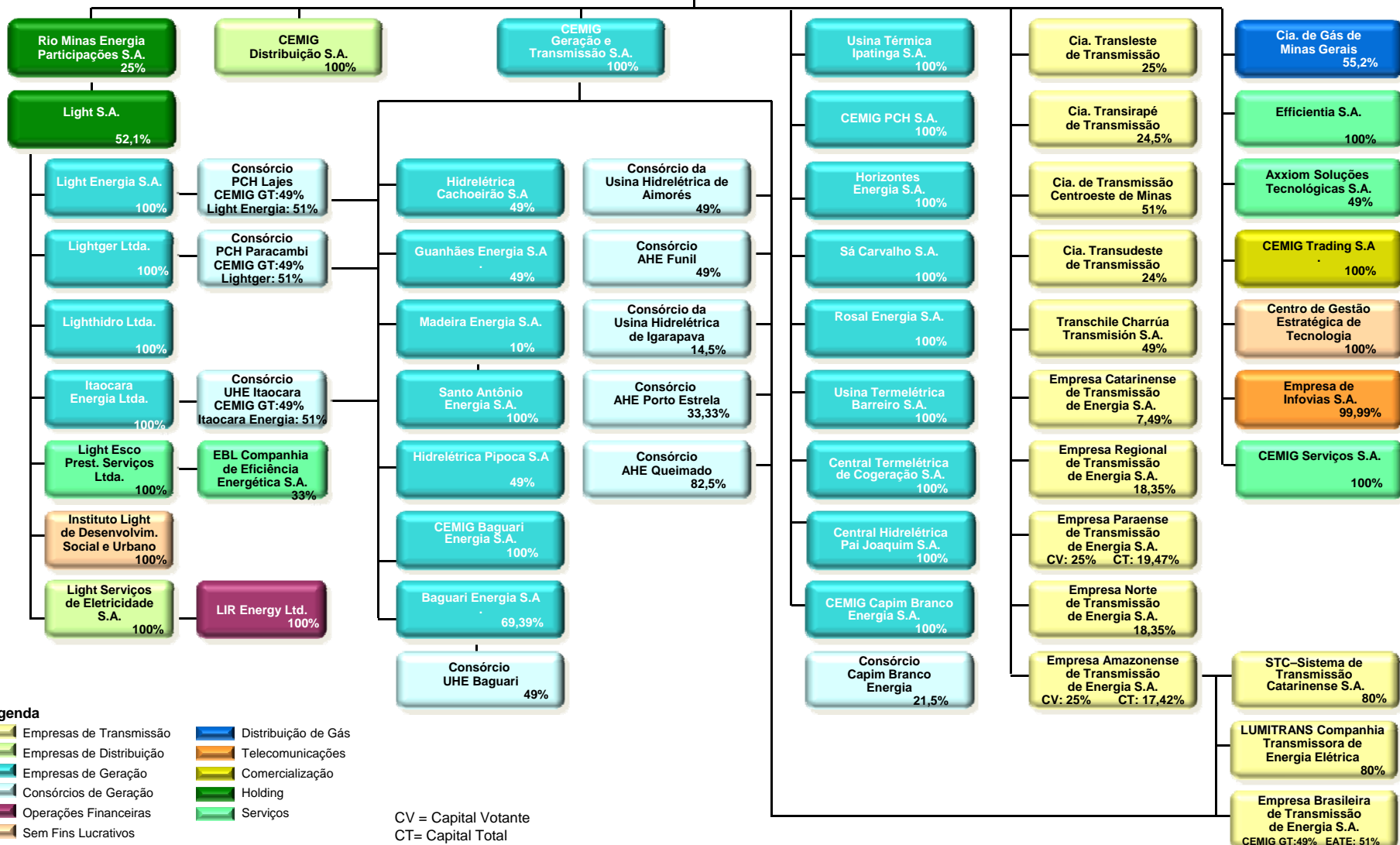
- Robusta posição de caixa assegura investimentos em aquisições

Gestão de Participações



CIA. ENERGÉTICA DE MINAS GERAIS

49 Empresas 10 Consórcios



- Legenda**
- Empresas de Transmissão
 - Empresas de Distribuição
 - Empresas de Geração
 - Consórcios de Geração
 - Operações Financeiras
 - Sem Fins Lucrativos
 - Distribuição de Gás
 - Telecomunicações
 - Comercialização
 - Holding
 - Serviços

CV = Capital Votante
CT= Capital Total

Portfólio de negócios assegura resultados

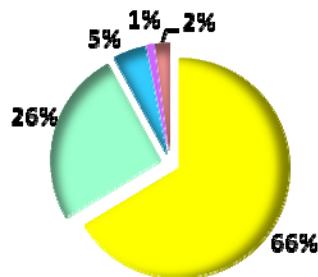


Valores do 1T09

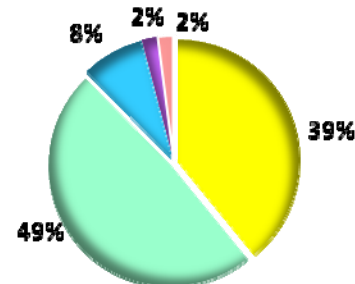
Geração

- 13 companhias
- Receita Líquida: R\$ 682 milhões
- Lucro líquido R\$ 236 milhões
 - Lajida: R\$ 455 milhões
- Terceiro maior grupo no Brasil
- Energia Vendida: 8.327 GWh

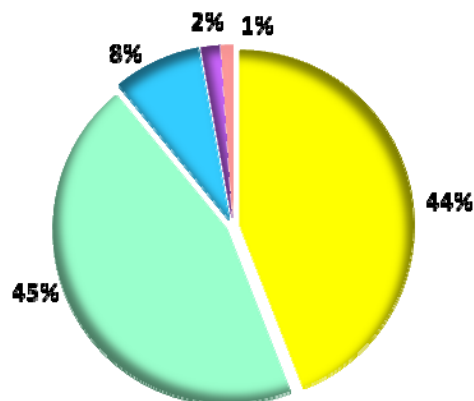
Receita Líquida



Lucro Líquido



Lajida



Outros

- 6 companhias
- Receita Líquida : R\$ 28 milhões
- Lucro líquido: R\$ 10 milhões
- Lajida: R\$ 18 milhões

Holding

- Receita Líquida : R\$ 84 mil
- Lucro líquido: (R\$ 23) milhões
- Lajida: (R\$ 40) milhões

Distribuição*

- 2 companhias
- Receita Líquida : R\$ 1,76 bilhão
- Lucro líquido: R\$ 190 milhões
 - Lajida: R\$ 446 milhões
 - Maior no Brasil (energia transportada, número de consumidores e extensão de redes)
- Energia Total Transportada: 10.230 GWh

Distribuição de Gás

- 1 companhia
- Receita Líquida : R\$ 56 milhões
- Lucro líquido: R\$ 10 milhões
 - Lajida: R\$ 11 milhões
- Quinta maior no Brasil em volume de vendas
- Vendas de 1,23 milhão de m³ ao dia

Transmissão

- 10 companhias
- Receita Líquida : R\$ 127 milhões
- Lucro líquido: R\$ 40 milhões
 - Lajida: R\$ 82 milhões
- Terceiro maior grupo no Brasil

*Valores AJUSTADOS para efeitos não recorrentes da Cemig D

Relações com Investidores

ri@cemig.com.br

Telefone: (55-31) 3506-5024

Fax: (55-31) 3506-5025



A Melhor Energia do Brasil.

