

Projeções Financeiras

Arthur Saraiva Sette Câmara

Gerente de Planejamento Corporativo e Orçamento





Algumas declarações contidas nesta apresentação são “projeções” contidas no conceito da Lei de Valores Mobiliários Americanos, e estão sujeitas a riscos e incertezas. “Projeções” são previsões que podem diferir dos números definitivos e não estão sob nosso controle. Para uma discussão dos riscos e incertezas tal como eles se relacionam a nós, favor recorrer ao nosso formulário 20F de 2008, e, em particular, ao item 3 onde estão contidas “Informações Básicas – Fatores de Risco”

Todos os valores estão de acordo com o BRGAAP

CEMIG

A Melhor Energia do Brasil.



Principais Premissas



- ✓ As projeções apresentadas neste documento não refletem os novos procedimentos contábeis correspondentes à norma internacional IFRS, incluindo o ICPC-01 (contratos de concessão).



Premissas: Indicadores Financeiros

Guidance 2010-2014

CEMIG

VARIÁVEIS	2010			2011 – 2014	
	Cenário Planejado	BACEN	FEBRABAN	Planejado Médio	BACEN
PIB	5,7%	6,3%	6,3%	4,5%	4,5%
IGP-M	6,8%	8,5%	8,4%	4,6%	4,6%
IPCA	5,0%	5,5%	5,5%	4,5%	4,6%
Selic média	9,9%	10,4%	10,2%	11,1%	10,7%
Dólar final	2,0	1,8	1,8	2,3 ^(*)	2,0 ^(*)

Fontes: MCM Consultores
Relatório Focus em 07/05/10
FEBRABAN (maio/10)

(*) Final do período

Premissas: Mercado de Distribuição

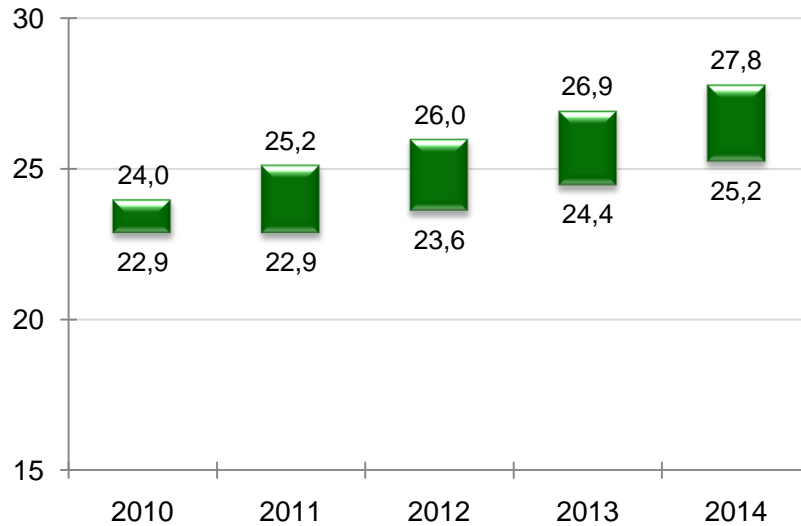
CEMIG D
CEMIG

CEMIG



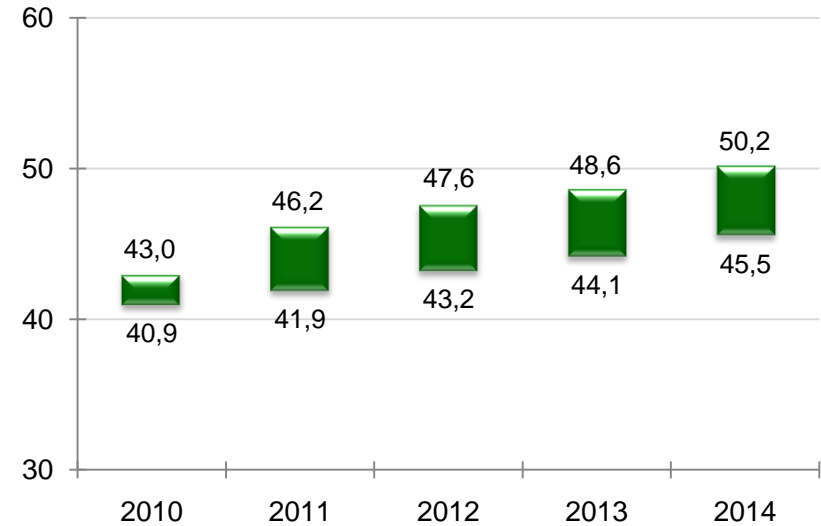
Mercado de Fornecimento

(Cativo) - TWh



Energia Total Distribuída

(Cativo + Livre) - TWh



Premissas consideradas no mercado:

- ✓ Recuperação a partir de 2010
- ✓ Os fatores renda e investimento em Minas Gerais propiciam taxas médias de crescimento próximas do PIB até 2014

Premissas: Mercado de Geração

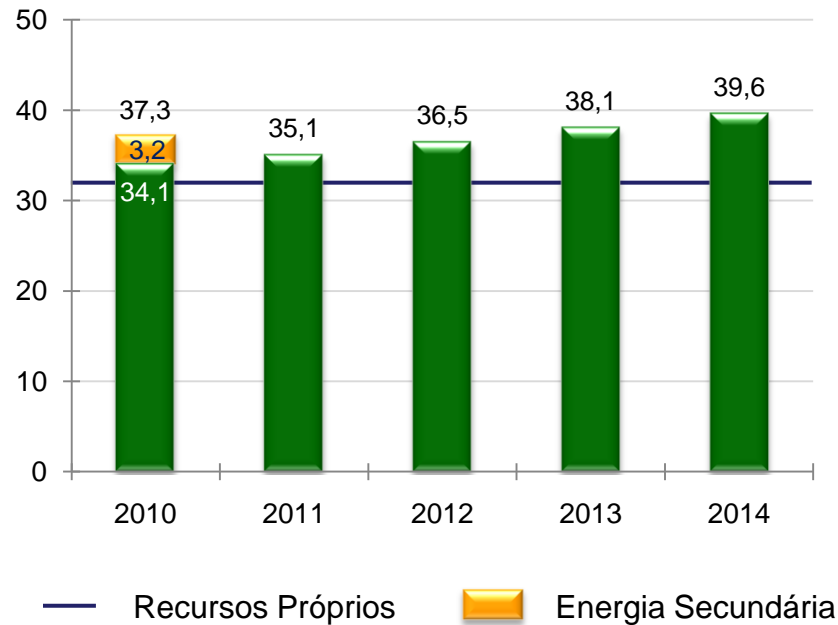
CEMIG GT

CEMIG

CEMIG



MERCADO - TWh



- ✓ 2010: Participação na Energia Secundária do sistema (geração acima das garantias físicas devido a cenário hidrológico favorável que são liquidadas a PLD).
- ✓ Após 2011: Compra de energia (Petrobrás, Copel e UHE Santo Antônio), sem considerar as Energias Secundárias.



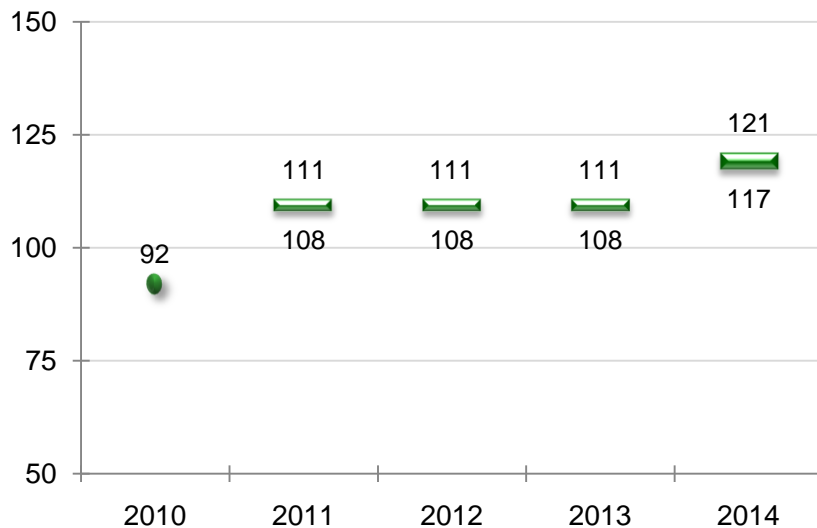
Premissas: Preços Médios de Geração

CEMIG GT

CEMIG

Expectativa de preços médios – Cemig GT

(R\$/MWh)



Base Constante - jun/2010

- ✓ Liquidação de grande montante de energia secundária a PLD em 2010
 - Se fosse expurgado este efeito o preço médio se aproximaria de 100,00 R\$/MWh
- ✓ Expectativa de renovações de contratos existentes e novos contratos, a preços superiores aos atuais, porém menores que os considerados nas projeções de 2009
 - Efeito mais forte nos primeiros anos
- ✓ Contratos indexados ao dólar americano e à variação da parcela de energia do IRT da distribuidora local, tiveram atualizações a valores inferiores aos projetados em 2009
- ✓ Renegociações de contratos existentes
 - Escalonamento de preços mantendo o VPL
 - Cessão de contratos (atrelados à compras de energia), cujos preços são mais elevados, para a Cemig Trading
 - Extensão do prazo, com novas vendas, dentro da curva de preços futuros

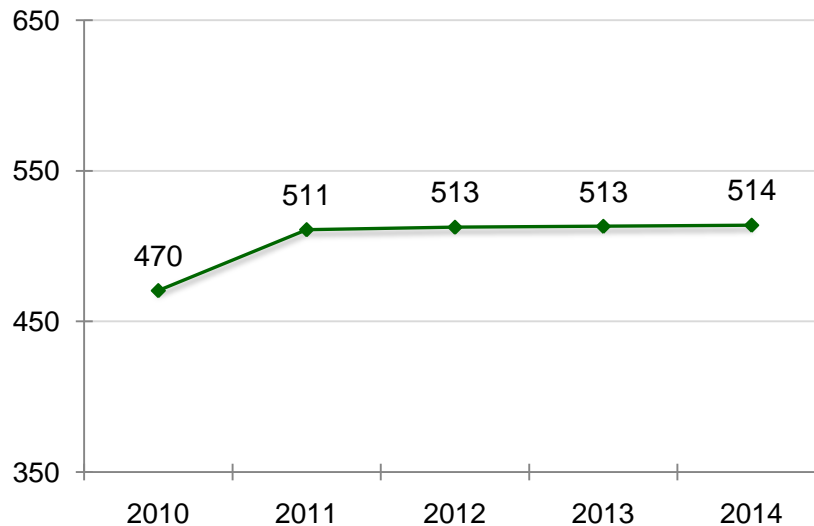
Premissas: Receita da Transmissão

CEMIG GT
CEMIG

CEMIG



Curva de Evolução da Receita de Transmissão



- ✓ Revisão Tarifária da Transmissão:
 - 2010: Retroativo da 2ª revisão tarifária periódica conforme AP ANEEL nº 010/2010 que propõe um índice de reposicionamento de -16,8% no valor da RAP.
- ✓ Incremento de reforços em novas instalações no período.

Premissas de Custos

PMSO

CEMIG

CEMIG



PMSO – Pessoal, Material, Serviços de Terceiros e Outros

Distribuição

❖ Driver : empresa de referência para a empresa de Distribuição

Negócio Transmissão (Empresa GT)

❖ Driver : empresa de referência regulatória

Negócio Geração (Empresa GT)

❖ Driver : melhores práticas de mercado

CEMIG

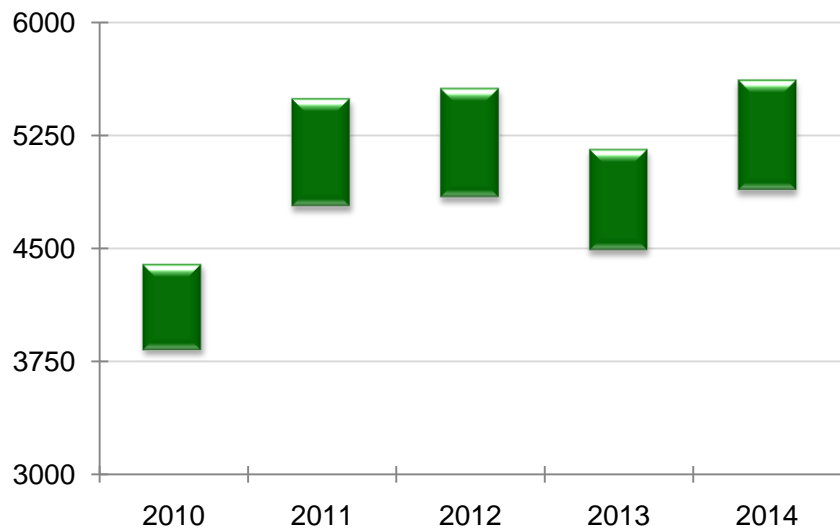
A Melhor Energia do Brasil.



Resultados



Consolidado

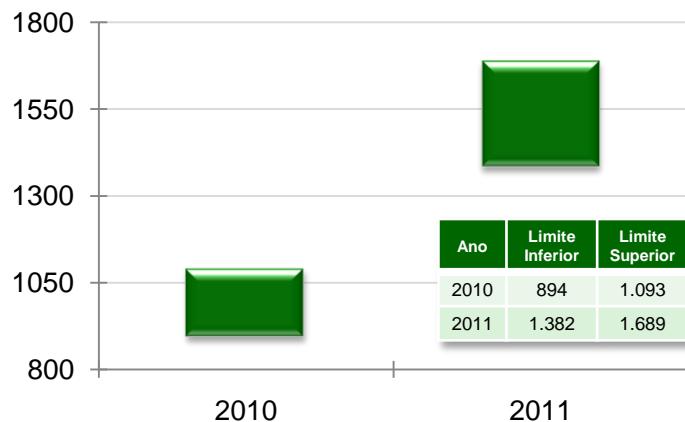


Ano	Limite Inferior	Limite Superior
2010	3.825	4.400
2011	4.773	5.491
2012	4.832	5.560
2013	4.483	5.158
2014	4.879	5.614

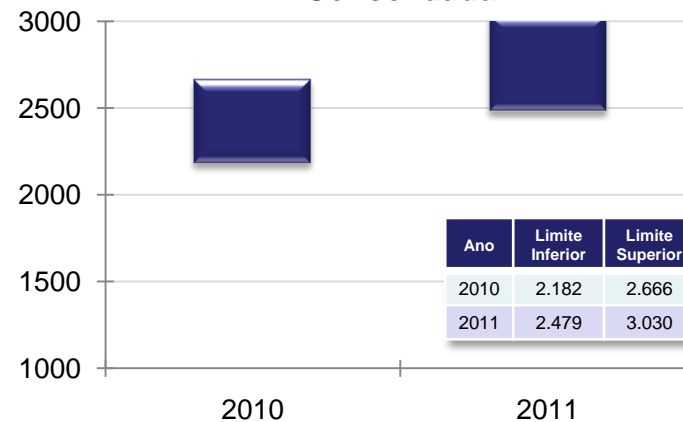
Consolidado inclui os valores da Holding e de coligadas.



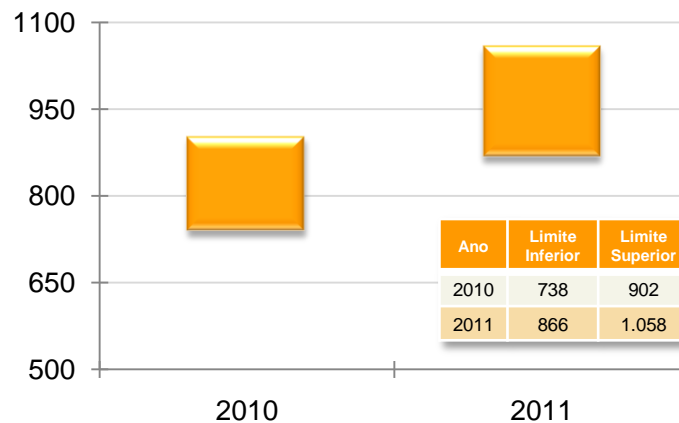
Cemig Distribuição



Cemig GT - Consolidada



Participações - Holding



Relações com Investidores

ri@cemig.com.br

Telefone: (55-31) 3506-5024

Fax: (55-31) 3506-5025



A Melhor Energia do Brasil.

