



Resultados 2ºTri 2012

Gestão eficiente sustenta Cemig
na liderança do setor elétrico

Termo de Renúncia

Algumas declarações e estimativas contidas neste material podem representar expectativas sobre eventos ou resultados futuros que estão sujeitas a riscos e incertezas ambos conhecidos e desconhecidos. Não há garantia que as expectativas sobre eventos ou resultados se manifestarão.

Estas expectativas se baseiam nas suposições e análises atuais do ponto de vista da nossa diretoria, de acordo com a sua experiência e outros fatores tais como o ambiente macroeconômico, das condições de mercado do setor elétrico e nos resultados futuros esperados, muitos dos quais não estão sob controle da Cemig.

Fatores importantes que podem levar a diferenças significativas entre os resultados reais e as projeções a respeito de eventos ou resultados futuros incluem a estratégia de negócios da Cemig, as condições econômicas brasileiras e internacionais, tecnologia, estratégia financeira da Cemig, alterações no setor elétrico, condições hidrológicas, condições dos mercados financeiro e de energia, incerteza a respeito dos nossos resultados de operações futuras, planos e objetivos bem como outros fatores. Em razão desses e outros fatores os resultados reais da Cemig podem diferir significativamente daqueles indicados ou implícitos em tais declarações.

As informações e opiniões aqui contidas não devem ser entendidas como recomendação a potenciais investidores e nenhuma decisão de investimento deve se basear na veracidade, atualidade ou completude dessas informações ou opiniões. Nenhum dos profissionais da Cemig ou partes a eles relacionadas ou seus representantes terá qualquer responsabilidade por quaisquer perdas que possam decorrer da utilização do conteúdo desta apresentação.

Para avaliação dos riscos e incertezas, tal como eles se relacionam com a Cemig, e obter informações adicionais sobre fatores que possam originar resultados diversos daqueles estimados pela Cemig, favor consultar a seção de Fatores de Riscos incluída no Formulário de Referência arquivado na Comissão de Valores Mobiliários – CVM e no Form 20-F arquivado na U.S. Securities and Exchange Commission – SEC.

Os Valores financeiros estão em R\$ Milhões, a menos que indicado de outra forma. Dados financeiros refletem a adoção do IFRS.



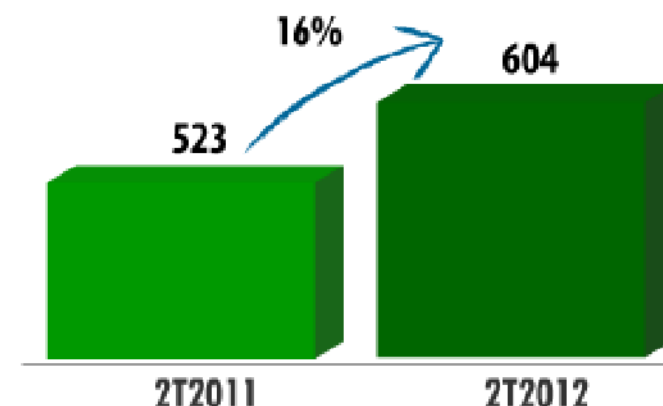
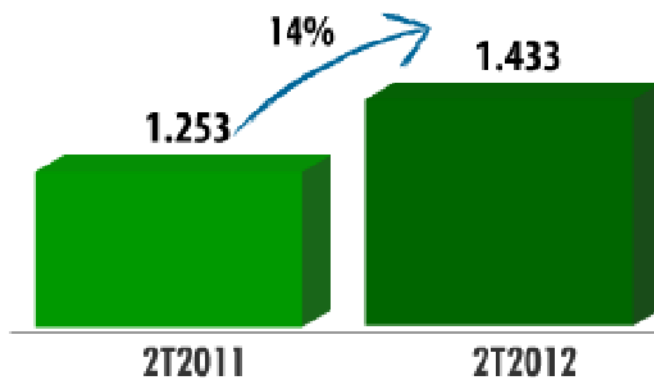
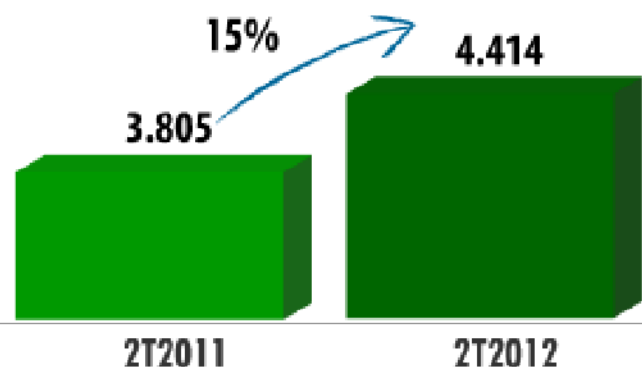
Resultados do 2º Tri 2012

(em R\$ milhões)

Receita Líquida

LAJIDA

Lucro Líquido



Êxito da estratégia de crescimento sustenta resultados crescentes

- ✓ Cemig apresenta forte expansão e continua a agregar valor aos seus acionistas
- ✓ LAJIDA de R\$ 1,4 bilhão é sustentado pelo portfólio equilibrado de negócios da Cemig
- ✓ Maiores preços médios de venda de energia levam a receita líquida recorde no 2T12
- ✓ Contínua melhoria na eficiência operacional é destaque do período

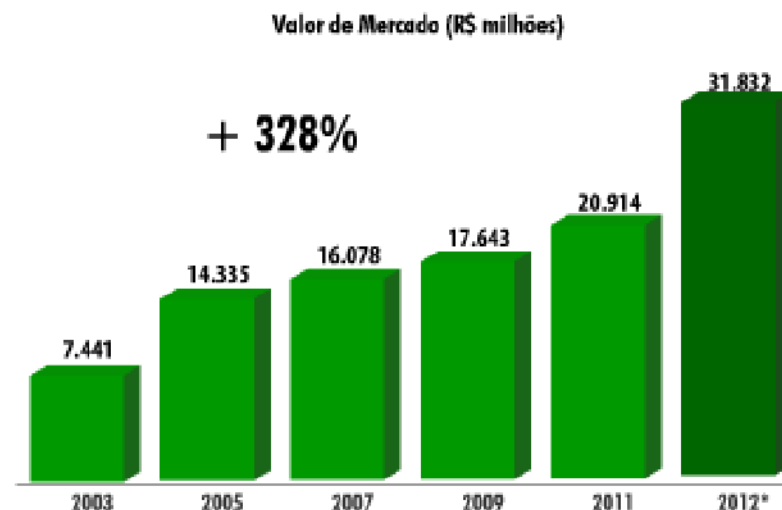
Execução da estratégia eleva Cemig a novo patamar

Plano Diretor determina crescimento sustentável visando assegurar agregação de valor para os acionistas no longo prazo

- ✓ **Liderança no processo de consolidação do setor elétrico brasileiro**
- ✓ **Crescimento equilibrado nos três segmentos de negócios através de aquisições e novos projetos**
- ✓ **Eficiência do modelo de crescimento adotado reforça posição estratégica da Cemig**
- ✓ **Qualidade de crédito e solidez financeira viabilizam acesso a recursos e novas oportunidades**



Cemig é referência no Mercado de Capitais



Cemig atingiu valor de mercado recorde

- ✓ No dia 08/08 valor de mercado atingiu R\$31,8 bilhões
- ✓ Valorização expressiva reflete desempenho operacional, compromisso com os acionistas e liderança no setor elétrico brasileiro

Cemig é uma das empresas mais premiadas no Mercado de Capitais

- ✓ Prêmios IR Magazine 2012
 - ◆ Melhor empresa do setor de Energia e Serviços Públicos
 - ◆ Melhor encontro com a comunidade de analistas de investimentos
 - ◆ Melhor conference call
- ✓ Conquistou o Troféu Transparência concedido pela Anefac-Fipecafi-Serasa Experian

Cemig presente em grandes projetos de Geração

✓ Santo Antônio

- 5 máquinas já estão em operação com capacidade total de 348 MW
- Até dezembro de 2012 a usina atingirá 11 máquinas em operação, totalizando 781 MW
- Até dezembro de 2015 as 44 máquinas estarão em operação com capacidade instalada de 3.124 MW

✓ Belo Monte

- Projeto com 11% das obras concluídas
 - ◆ 02/2015: início da operação comercial da 1ª unidade geradora do Sítio Pimental
 - ◆ 11/2015: início da operação comercial da 1ª unidade geradora do Sítio Belo Monte
 - ◆ 01/2019: início da operação comercial da última unidade geradora do Sítio Belo Monte

✓ Cemig participa conjuntamente dos estudos de viabilidade do Complexo Tapajós, que prevê capacidade instalada de 10.682 MW



Energia renovável: Grupo Cemig é líder em PCHs e Eólicas

✓ Inauguração do Complexo Eólico Alto Sertão I

- Empreendimento da Renova Energia
 - ◆ Light detém participação de 22,03% na Renova Energia S.A.
- Maior complexo eólico da América Latina, com 14 parques e capacidade instalada de 294,4 MW
- Investimento total de R\$ 1,2 bilhão
- Incremento de 29,4% na matriz eólica do País

✓ Inauguração da PCH Paracambi

- Entrada em operação comercial no dia 17/07/2012, com capacidade total de 25,0 MW e energia assegurada de 21 MW médios
- A Cemig GT tem participação de 49% na usina e a Light detém 51%

Momento histórico eleva Taesa a novo patamar

- ✓ **Re-IPO emitiu 24 milhões de novas ações, com uma oferta suplementar de 3 milhões de ações, ao preço de R\$ 65,00**
 - Recursos líquidos captados de R\$ 1,7 bilhão
 - Com o re-IPO, a participação total da Cemig no capital social da Taesa passa a ser de 43%
- ✓ **Liquidação da transação com a Abengoa para adquirir os 50% restantes da UNISA**
 - Pagamento de aproximadamente R\$ 904 milhões
 - Emissão de notas promissórias de curto prazo no montante de R\$ 905 milhões ao custo de 104% do CDI
- ✓ **Reestruturação societária para transferência das participações acionárias minoritárias do grupo TBE da Cemig para a Taesa num montante de R\$ 1,7 bilhão**
- ✓ **Pagamento de R\$ 214 milhões em dividendos (R\$ 4,88 por ação) referentes ao resultado de 2011**
 - A outra parcela de R\$ 214 milhões será paga no 3T12



Comercialização: Liderança no mercado de energia

- ✓ **Comercialização de energia é estratégica para a agregação de valor aos acionistas**
 - Excelência no relacionamento com clientes é grande diferencial da Cemig no ambiente livre
 - Sólida experiência em comercialização de energia permite criar contratos diferenciados aos clientes
 - Cemig detém 25% de participação no mercado livre
- ✓ **Cemig assina contrato de nove anos para fornecimento de energia à Samarco Mineração**
 - Valor do contrato supera R\$2,1 bilhões
 - Preços do contrato em linha com o Guidance divulgado pela Cemig
 - Contrato terá duração de 2014 a 2022



Distribuição: Foco na eficiência operacional

- ✓ **Cemig D e Light SESA continuam a adequar suas operações para o terceiro ciclo tarifário**
 - **Qualidade do programa de eficiência operacional da Cemig D gera resultados consistentes**
 - ◆ **Redução expressiva do PMSO atingiu 20% no 2T12/2T11**
 - **Investimentos adequados agregam eficiência no negócio de distribuição**
 - ◆ **Reforço e expansão do sistema de distribuição é vital para o próximo ciclo tarifário que se inicia em 2013 para ambas as distribuidoras**

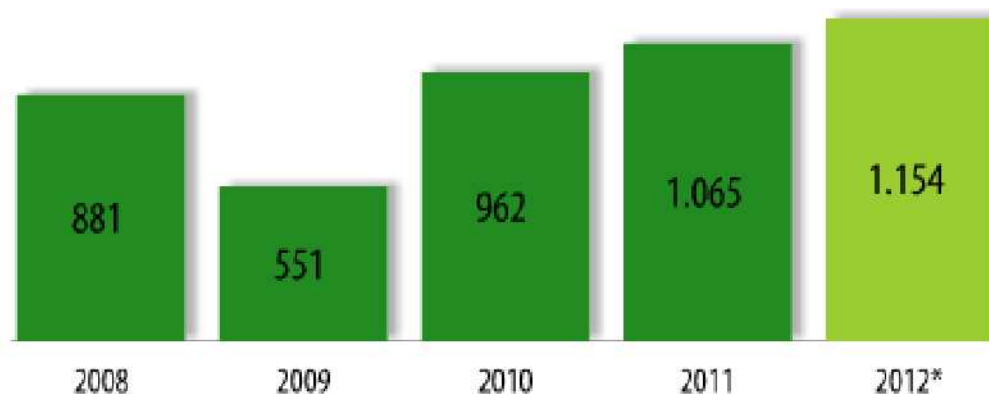
- ✓ **Alteração na Diretoria da Light também marca nova fase com foco em expansão**
 - **Dr. Paulo Roberto Ribeiro Pinto eleito Diretor Presidente pelo Conselho de Administração**
 - ◆ **Grande experiência no setor elétrico brasileiro**
 - ◆ **Mais de dez anos de trabalho na Light, com atuação em diversas áreas da empresa**



Gasmig mantém expansão em suas operações



Volume vendido (milhões de m³) - Gás convencional + térmico



* Acumulado nos últimos 12 meses

- ✓ **Novas instalações de rede de gás natural em Belo Horizonte**
 - Início das obras do Projeto "Anel Sul", que atende a região Centro-Sul da capital mineira
 - Expansão de 3,5 quilômetros da rede subterrânea na região da Pampulha
- ✓ **Projeto "Interiorização" leva gás natural às cidades de Governador Valadares, Itabira e Pouso Alegre**
- ✓ **Projeto "Anel Metropolitano" ampliará o fornecimento de gás natural na região industrial da Grande Belo Horizonte**
- ✓ **Convênio entre Gasmig, Prefeitura de Belo Horizonte, BHtrans e Iveco viabilizará projeto de substituição de óleo diesel por gás natural no transporte de cargas em BH**
- ✓ **A Receita Líquida no 2T12 foi de R\$ 269 milhões, forte aumento de 27% em relação ao 2T11**

617 no
1ªSem2012



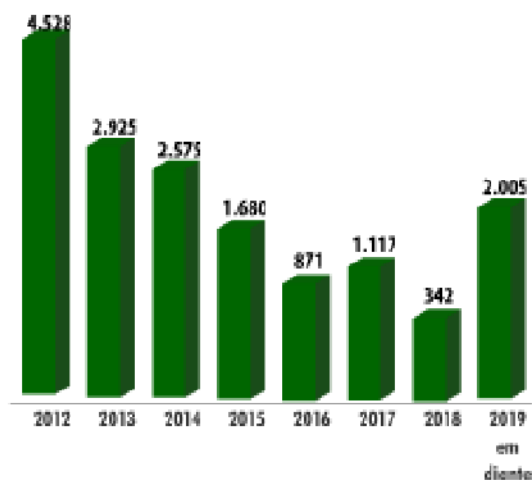
Gestão Financeira

- ✓ **Agência de classificação de riscos reafirma a qualidade de crédito da Cemig**
 - **Mesmo após as aquisições efetuadas a Cemig preserva um sólido perfil financeiro**
- ✓ **Portfólio de negócios e disciplina financeira posicionam a Cemig em uma trajetória sustentável de crescimento e de agregação de valor aos acionistas:**
 - **Solidez dos resultados**
 - ◆ **Equilíbrio entre os três principais negócios (G,T,D) aumenta previsibilidade e reduz riscos**
 - ◆ **Forte geração de caixa operacional para pagamento de dividendos, aquisições e serviço da dívida**
 - **Qualidade do nosso balanço**
 - ◆ **Mesmo em cenários mais desafiadores, a Cemig continua a ter amplo acesso ao crédito**
 - ◆ **Baixos índices de endividamento e altos índices de cobertura de dívida**

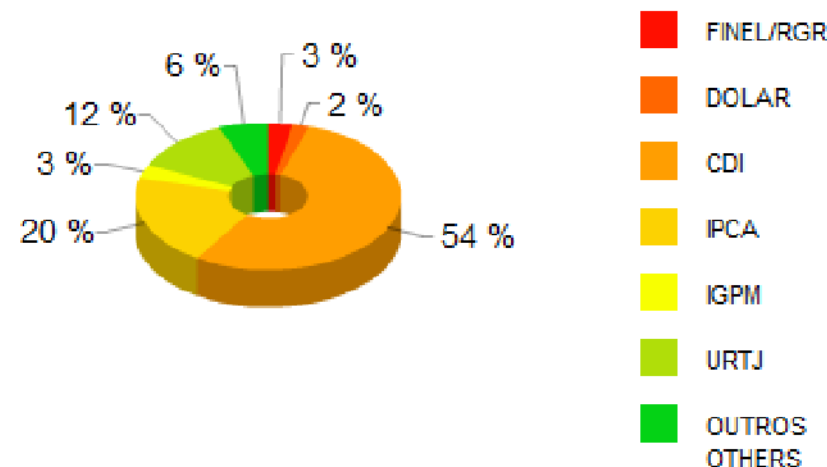


Perfil da dívida

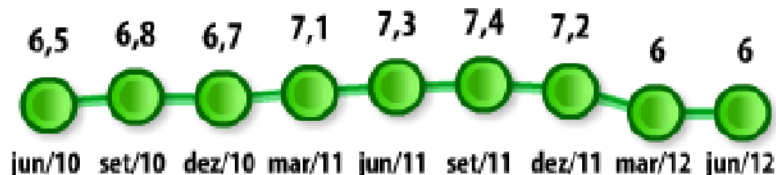
Cronograma de Vencimento
Prazo médio: 3,6 anos



Principais Indicadores



Custo médio real da dívida (%)



Dívida consolidada no 2T2012

	CEMIG CONSOLIDADA	CEMIG GT	CEMIG D			
Dívida Total	16.043	8.556	3.661			
Dívida em Moeda Estrangeira	341	2,1%	152	1,8%	66	1,8%
Dívida Líquida	12.851	6.414	3.335			
LAJIDA*/Juros	4,36	4,54	4,85			
Dívida Líq. / LAJIDA*	2,26	2,05	2,12			
Dívida Líq. / (PL + Dívida Líq.)	49,9%	55,2%	55,3%			

(1) Dívida Líquida = Dívida Total - Disponibilidade

(*) Últimos doze meses

* A preços constantes de março/12, incluindo participações

Sustentabilidade: Nosso compromisso

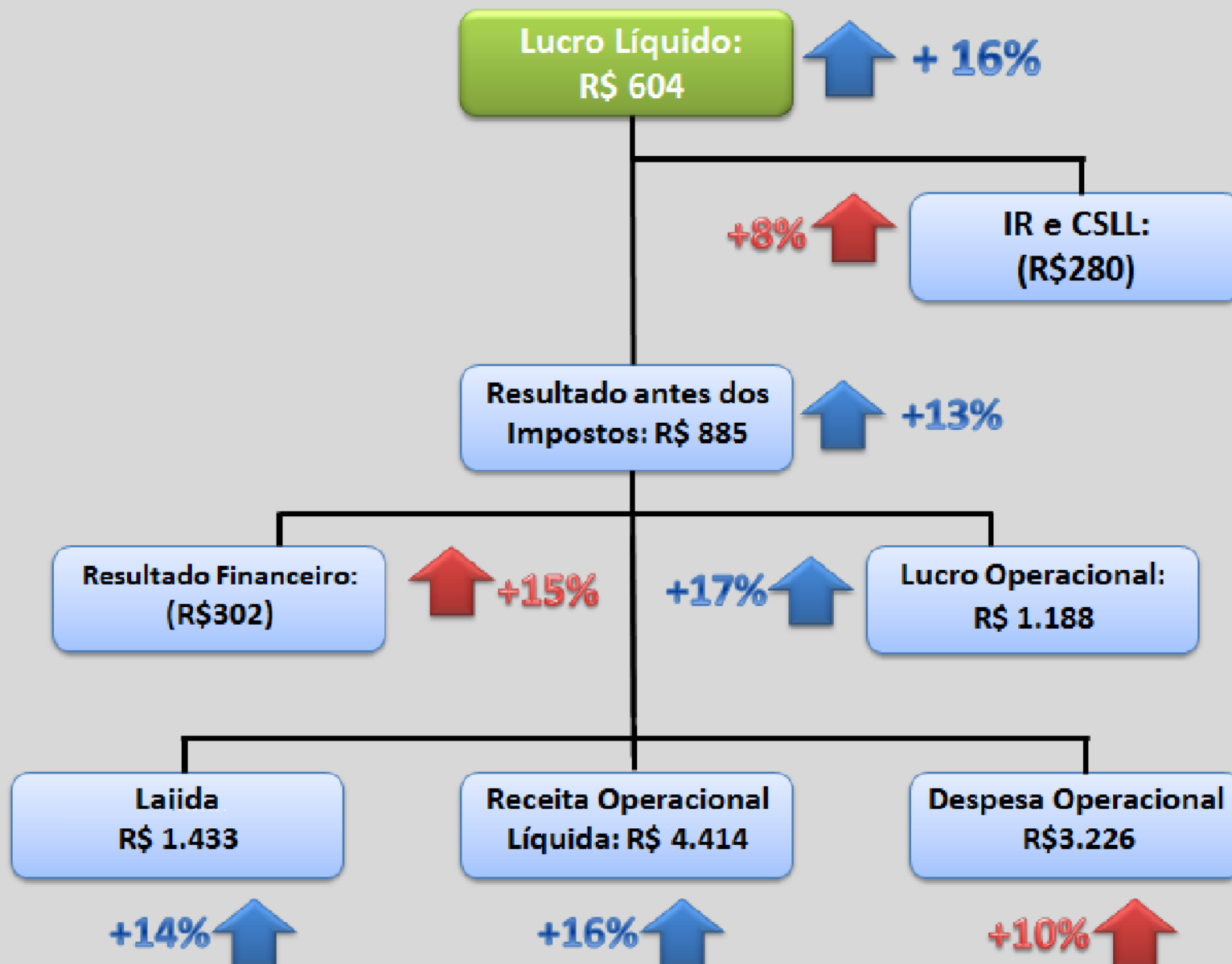
- ✓ **Cemig faz parte, pelo 12º ano consecutivo, do Índice Dow Jones de Sustentabilidade**
 - **Única empresa do setor elétrico da América Latina a fazer parte do Índice desde o início**
- ✓ **Classificada no Índice de Sustentabilidade Empresarial da BM&FBovespa pelo 7º ano consecutivo**
- ✓ **Lançamento da Política Antifraude e do site “Conduta Ética” (<http://www.cemig.com.br/CondutaEtica/Paginas/default.aspx>)**
- ✓ **Mudanças Climáticas: Publicação do 1º inventário de Gases de Efeito Estufa, verificado por terceira parte conforme a norma ISO 14064**
- ✓ **Publicação do Relatório Anual e de Sustentabilidade 2011 – integrado, GRI A+, também verificado por terceira parte**
- ✓ **Lançamento do Programa Proximidade – voltado para o relacionamento com comunidades vizinhas às hidrelétricas**



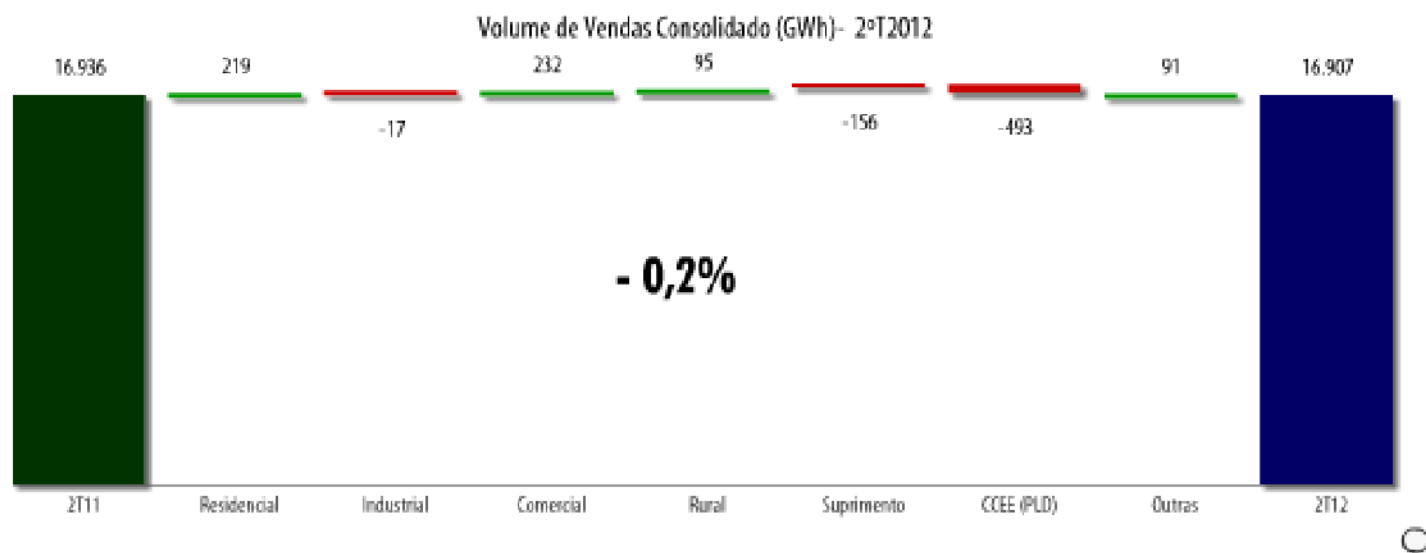
Análise do Resultado do 2ºTri 2012

Análise do resultado do 2º Tri 2012

R\$ milhões

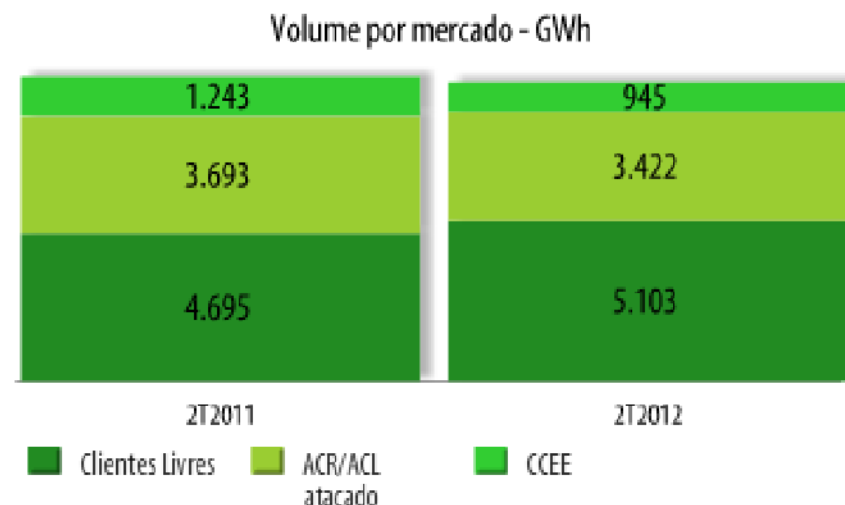
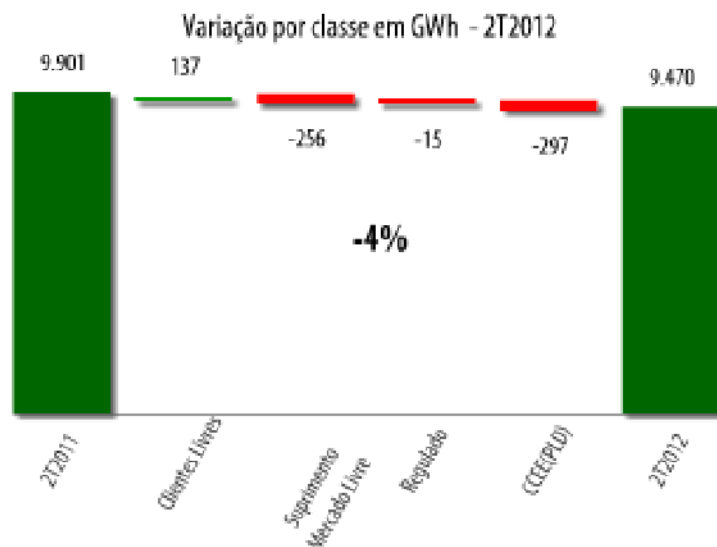


Volume de vendas consolidado



- ✓ Apesar de cenário econômico desafiador a expansão das vendas na área de concessão e relacionamento com clientes levam à estabilidade no volume de energia vendido no 2T12
- ✓ Queda na liquidação na CCEE em decorrência de menor volume energia secundária alocada no trimestre
- ✓ Perspectiva positiva de reaceleração da economia para os próximos trimestres

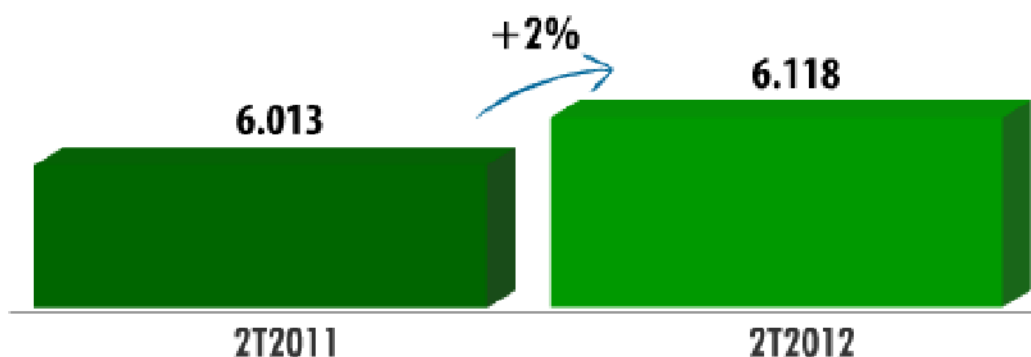
Volume de vendas Cemig GT



- ✓ **Queda do volume de energia vendida reflete redução no volume da energia secundária no período**
 - Aumento do preço de liquidação na CCEE (PLD) mais do que compensou a queda do volume de energia secundária
 - Início de operação da UHE Santo Antônio e da PCH Paracambi irão contribuir para a expansão da energia vendida em 2012
- ✓ **Continuamos a expandir as vendas para o mercado livre**

Volume de vendas Cemig D por classe

Volume de vendas 2T12 - GWh

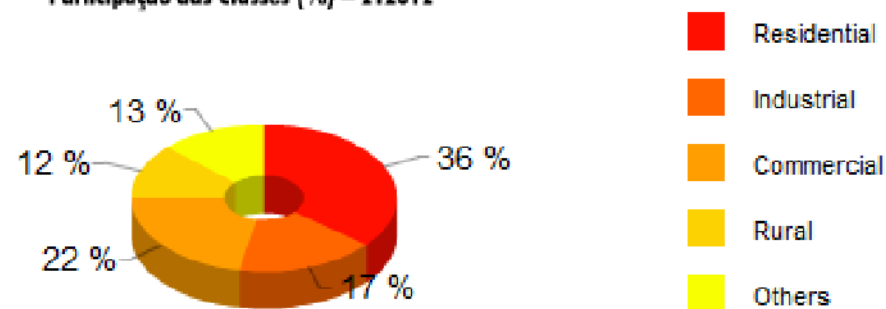


Vendas por classe GWh

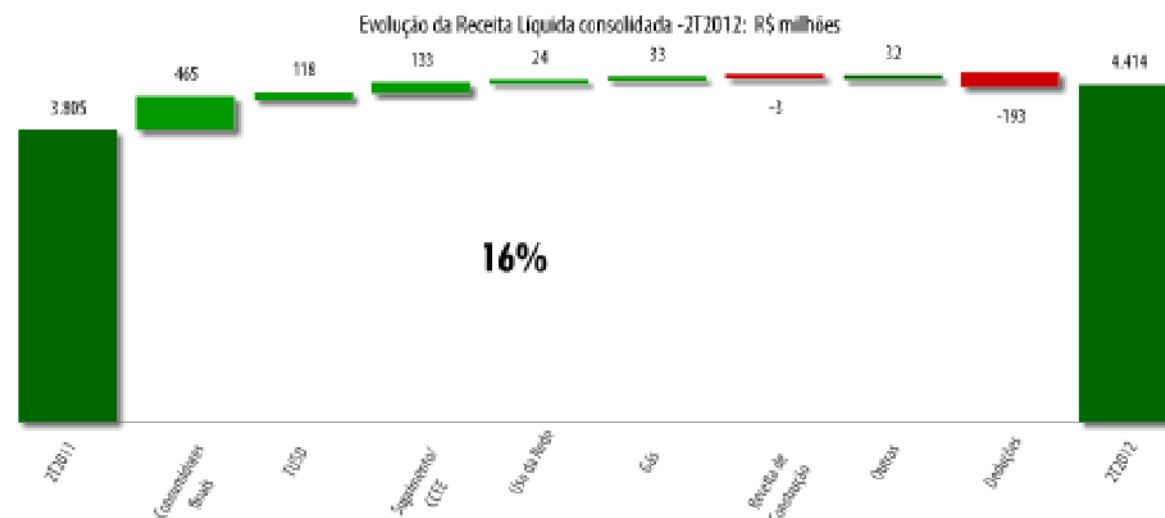
DESCRIÇÃO	2T2012	2T2011	VARIAÇÃO
Residencial	2.198	2.086	5%
Industrial	1.050	1.187	-12% 3,6%
Comercial	1.348	1.290	4%
Rural	702	608	15%
Outras	817	798	2%
Sub Total	6.114	5.969	2,4% 5,4%
CCEE	4	44	-91%
TOTAL	6.118	6.013	2% 4,7%

- ◆ Apesar de cenário macro econômico desafiador, as vendas a consumidores finais apresentaram crescimento de 2,4% em relação ao 2T11
- ◆ Ajustado para migração dos clientes livres, classe industrial apresenta expansão no segundo trimestre de 3,6%

Participação das Classes (%) – 2T2012



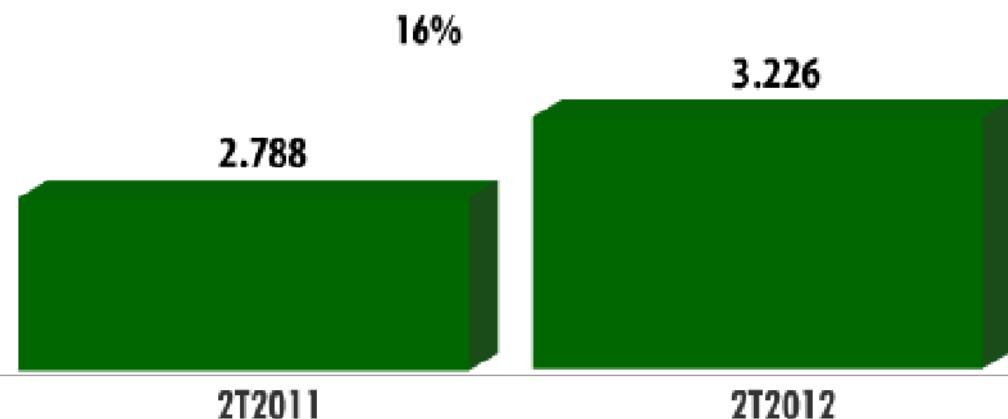
Receita Líquida Consolidada



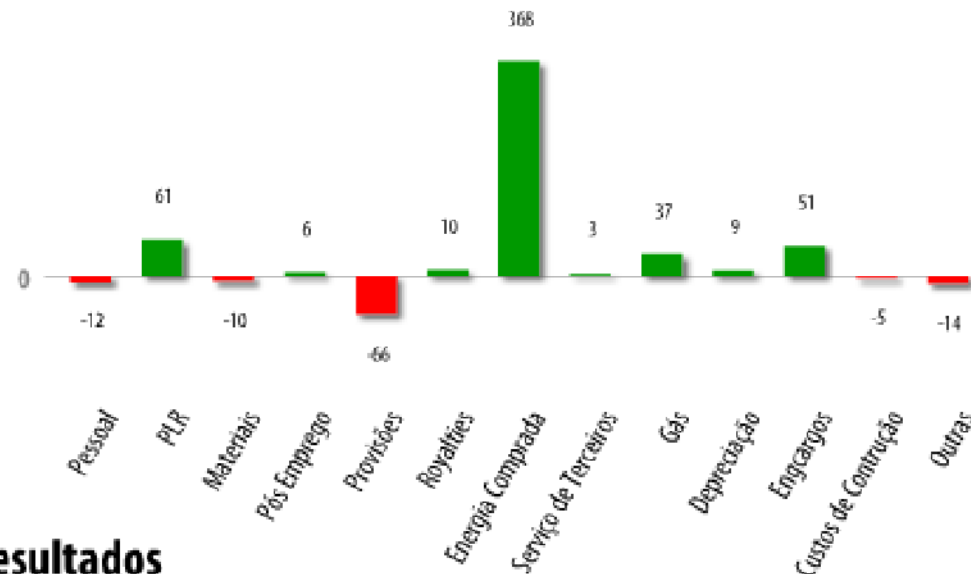
- ✓ **Portfólio equilibrado de negócios garante crescimento de 16% da receita líquida no 2T2012**
- ✓ **Expansão na demanda por gás natural no Estado de Minas Gerais leva a um crescimento de quase R\$36 milhões na receita líquida da Gasmig**
- ✓ **Ganho com transações de energia na CCEE refletido pelo aumento do preço de liquidação das diferenças – PLD**

Despesas operacionais consolidadas

Despesas no 2T2012 - R\$ milhões



Evolução das Despesas Consolidadas 2T2012 - R\$ milhões



✓ O programa de eficiência operacional já vem alcançando resultados

- Custo de PMSO da Cemig D apresentou expressiva redução de 20% em relação ao 2T11

✓ Aumento verificado na despesa de PLR reflete alteração na data de provisionamento dessa despesa

✓ O aumento na despesas operacionais no 2T12 refere-se basicamente aos custos não controláveis, repassados para a tarifa

- Principal item foi o aumento da despesa com energia comprada para revenda na Cemig D

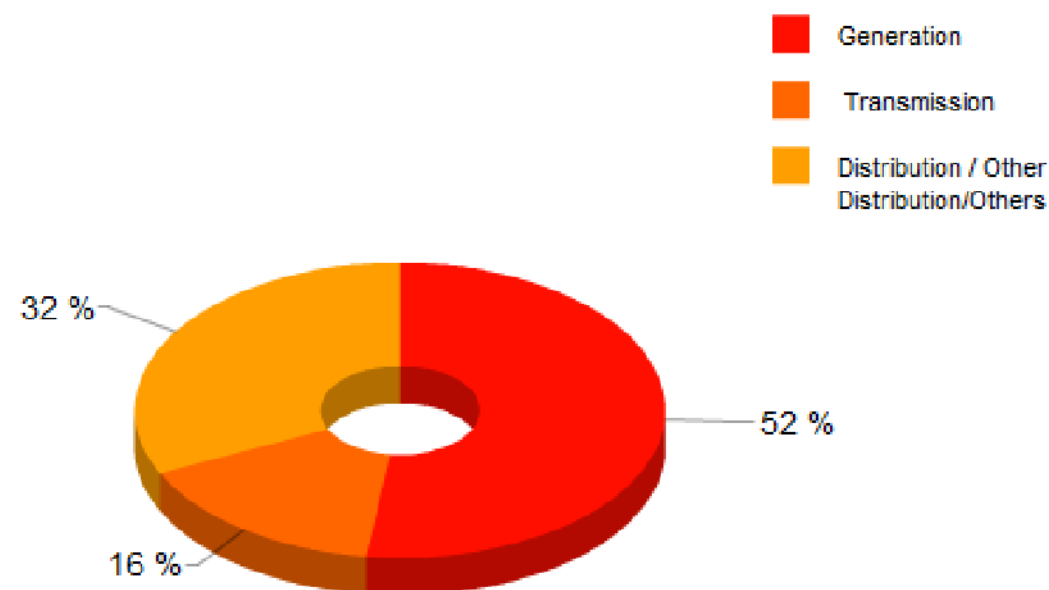
Portfólio equilibrado sustenta LAJIDA

LAJIDA das principais empresas

LAJIDA	2T2012	PARTICIPAÇÃO
CEMIG GT	699	49%
CEMIG D	372	26%
LIGHT	67	5%
GASMIG	17	1%
TBE	75	5%
TAESA	100	7%
OUTRAS	113	8%
CONSOLIDADO	1.443	100%

Em R\$ milhões

Lucro Líquido por Atividade no 2T2012



Forte posição de caixa sustenta investimentos

Demonstração do Fluxo de Caixa

DESCRIÇÃO	2T2012	2T2011
Caixa no Início do Período	2.235	2.733
Caixa Gerado pelas Operações	805	1.017
Lucro Líquido	605	523
Depreciação e Amortização	245	229
Fornecedores	194	-52
Provisões para Perdas Operacionais	73	97
Outros Ajustes	-310	220
Atividade de Financiamento	-172	-210
Financiamentos Obtidos e Aumento de Capital	749	706
Juros sobre Capital Próprio e Dividendos	-645	-534
Pagamentos de Empréstimos e Financiamento	-276	-382
Atividade de Investimento	-535	-503
Títulos e Valores Mobiliários – Ativo financeiro e outros	43	166
Imobilizado/Intangível	-578	-669
CAIXA NO FINAL DO PERÍODO	2.335	3.037
Aplicação financeira	856	715



Programa de Investimento

DESCRIÇÃO	REALIZADO JUNHO 2012	2012*	2013*
Projetos P1	622	2.278	1.178
Geração	7	85	225
Transmissão	12	138	72
Distribuição	602	2.052	881
Cemig Holding	-	4	-
Luz para Todos - II e III	-6	27	-

Moeda Jun/2012 - R\$ milhões

* Valores planejados



Empresa já é uma opção global de investimento

ATIVOS TOTAIS	R\$ 37,6
PATRIMÔNIO LÍQUIDO	R\$ 12,9
RECEITA LÍQUIDA CONSOLIDADA (UDM)	R\$ 16,9
VALOR DE MERCADO (R\$ BILHÕES)*	R\$ 31,8
OPERAÇÃO EM QUASE TODO TERRITÓRIO NACIONAL	
INVESTIMENTOS NO EXTERIOR JÁ SÃO REALIDADE	

*O valor de mercado. Fonte: Economática em 08/08/2012

UDM = Últimos doze meses

Valores em R\$ bilhões



Relações com Investidores

ri@cemig.com.br

Telefone:(55-31) 3506-5024

Fax: (55-31) 3506-5025



A Melhor Energia do Brasil.



Glossário

ACR: Ambiente de Contratação Regulado, onde ocorrem as compras e vendas envolvendo as Distribuidoras, através de leilões públicos.

ACL: Ambiente de Contratação Livre, onde ocorrem as compras e vendas de energia elétrica entre Consumidores Livres, Comercializadoras e Geradoras, através de contratos bilaterais livremente negociados.

ANEEL: O setor energético brasileiro é regulado pela ANEEL, agência regulatória federal independente.

BRGAAP – Princípios contábeis brasileiros.

CCC: Conta Consumo de Combustíveis Fósseis: A CCC foi criada para gerar reservas financeiras para cobrir a elevação de custos associada ao maior uso das usinas termelétricas, na hipótese de estiagem, em função do fato de os custos operacionais marginais das usinas termelétricas serem superiores aos das usinas hidrelétricas. Cada empresa de energia é obrigada a efetuar contribuição anual à CCC. As contribuições anuais são calculadas com base em estimativas do custo do combustível necessário pelas usinas termelétricas no ano seguinte.

CCEE: Câmara de Comercialização de Energia Elétrica: tem por finalidade viabilizar a comercialização de energia elétrica no Sistema Interligado Nacional.

CDE: Conta de Desenvolvimento Energético: Fonte de subsídio criado para tomar competitivas fontes alternativas de energia, como eólica e biomassa, e promover a universalização dos serviços de energia elétrica. É provida de recursos por meio de pagamentos anuais efetuados pelas concessionárias pelo uso de ativos públicos, penalidades e multas impostas pela ANEEL e, a CDE ficará em vigor pelo prazo de 25 anos e será administrada pela Eletrobrás.

DEC: Duração Equivalente de Interrupção por Unidade Consumidora: Intervalo de tempo que, em média, em um período observado, em cada unidade consumidora de um conjunto considerado ocorreu interrupção da distribuição de energia elétrica.

Dividend Yield (dividendo por ação/preço da ação): é o retorno anual que o acionista recebe em forma de dividendos e Juros sobre o Capital Próprio (por ação) em percentual relativo ao preço da ação.

FEC: Frequência Equivalente de Interrupção de Energia: Número de interrupções na distribuição de energia elétrica ocorridas, em média, no período observado, em cada unidade consumidora de um determinado conjunto.

GSF: Generating Scaling Factor. Fator utilizado para determinar a Energia Alocada de cada gerador participante do Sistema Interligado Nacional. É calculado em função da disponibilidade de geração e do mercado verificado, entre outros parâmetros.

FIDC (fundo de recebíveis): Fundo de direitos creditórios. É constituído por ativos realizáveis.

Hedge: Termo em inglês que significa salvaguarda. É um mecanismo usado por pessoas ou empresas que precisam se proteger da flutuação de preços que costuma ocorrer nos mercados de commodities ou câmbio.

LAJIDA ou EBITDA: Lucro antes dos Juros (Resultados Financeiros), Impostos, Depreciação e Amortização, proveniente do inglês Earnings Before Interest Taxes Depreciation and Amortization. Expressa a Geração de Caixa Operacional de uma empresa, fornece um retrato do quanto uma empresa está gerando de dinheiro a partir de seu negócio principal.

LAJIDA / RECEITA OPERACIONAL LÍQUIDA (MARGEM DO LAJIDA): Percentual que relaciona a Geração de Caixa Operacional com a Receita Operacional. Mostra em que percentual a receita se transforma em caixa após a operação, dando uma idéia da rentabilidade do negócio.

Glossário

Payout: Percentual do lucro líquido a ser distribuído como dividendos.

P/L (Relação Preço Lucro): Relação entre o preço da ação e o lucro por ação.

PL: Patrimônio Líquido

PLD: Preço para Liquidação de Diferenças, chamado preço "Spot"

RTD- Reajuste Tarifário Diferido: A ANEEL definiu os resultados da revisão tarifária periódica da Cemig Distribuição que compreende o reposicionamento das tarifas de fornecimento de energia elétrica em nível compatível com a preservação do equilíbrio econômico-financeiro do contrato de concessão, proporcionando receita suficiente para a cobertura de custos operacionais eficientes e a remuneração adequada dos investimentos. O reajuste médio aplicado às tarifas da Cemig em 8 de abril de 2003, em caráter provisório foi de 31,53%, entretanto, o reposicionamento tarifário definitivo para a CEMIG deveria ter sido de 44,41%. A diferença percentual de 12,88% será compensada através de um acréscimo em cada um dos reajustes tarifários previstos para ocorrerem de 2004 a 2007, cumulativamente. A diferença entre o reposicionamento tarifário ao qual a Cemig Distribuição tem direito e a tarifa efetivamente cobrada dos consumidores foi reconhecida como um Ativo Regulatório.

RTE: Recomposição Tarifária Extraordinária: Reajuste de tarifa concedido em dezembro de 2001 às distribuidoras e geradoras das regiões que estiveram sob racionamento. Previsto no Acordo Geral do Setor Elétrico, resultou um aumento de 2,9% na tarifa dos consumidores residenciais (com exceção dos Consumidores de Baixa Renda) e rurais e de 7,9% para os demais consumidores. O objetivo do reajuste foi repor as perdas que distribuidoras e geradoras de energia tiveram com a redução do consumo imposta pelo governo. A duração do reajuste varia de acordo com o tempo necessário à recuperação das perdas de cada concessionária.

RGR - Reserva Global de Reversão: Cota anual embutida nos custos das concessionárias para geração de recursos para expansão e melhoria dos serviços públicos de energia elétrica. Os valores são recolhidos mensalmente em favor da Eletrobrás, responsável pela administração dos recursos, e devem empregados também no Procel

Retorno total do acionista - é o retorno do acionista obtido pela soma dos dividendos (yield) e a valorização percentual das ações.

TUSD - Tarifas de Uso dos Sistemas de Distribuição: A TUSD é paga por empresas de geração e pelos Consumidores Livres pelo uso do sistema de distribuição da concessionária de distribuição a que a geradora pertinente ou o consumidor livre está ligado e é revisada anualmente de acordo com o índice de inflação e os investimentos efetuados pelas distribuidoras no ano anterior para manutenção e expansão da rede. O valor a ser pago pelo usuário ligado ao sistema de distribuição é calculado mediante a multiplicação do montante de energia contratado junto à concessionária de distribuição para cada ponte de ligação, em kW, pela tarifa em R\$/kW que é fixada pela ANEEL.

UHE - Usina Hidrelétrica: Central que utiliza a energia mecânica da água para girar as turbinas e gerar energia elétrica.

UTE - Usina Térmica: Central na qual a energia química, contida em combustíveis fósseis, é convertida em energia elétrica.

Valor de mercado: é o valor da empresa calculado pela multiplicação do número de ações pelo seu respectivo preço.

WACC: Weighted Average Cost of Capital: custo médio ponderado de capital