

Crescimento focado em valor

Apresentação de resultados 2T13



CEMIG
A Melhor Energia do Brasil.

CMIG3
NÍVEL 1
BOVESPA BRASIL

CMIG4
NÍVEL 1
BOVESPA BRASIL

CIG
LISTED
NYSE

CIG.C
LISTED
NYSE

LATIBEX
XCMIG

Índice de
Sustentabilidade
Empresarial

ISE
2012



Dow Jones
Sustainability Indexes
Member 2012/13

Termo de Renúncia

Algumas declarações e estimativas contidas neste material podem representar expectativas sobre eventos ou resultados futuros que estão sujeitas a riscos e incertezas ambos conhecidos e desconhecidos. Não há garantia que as expectativas sobre eventos ou resultados se manifestarão.

Estas expectativas se baseiam nas suposições e análises atuais do ponto de vista da nossa diretoria, de acordo com a sua experiência e outros fatores tais como o ambiente macroeconômico, das condições de mercado do setor elétrico e nos resultados futuros esperados, muitos dos quais não estão sob controle da Cemig.

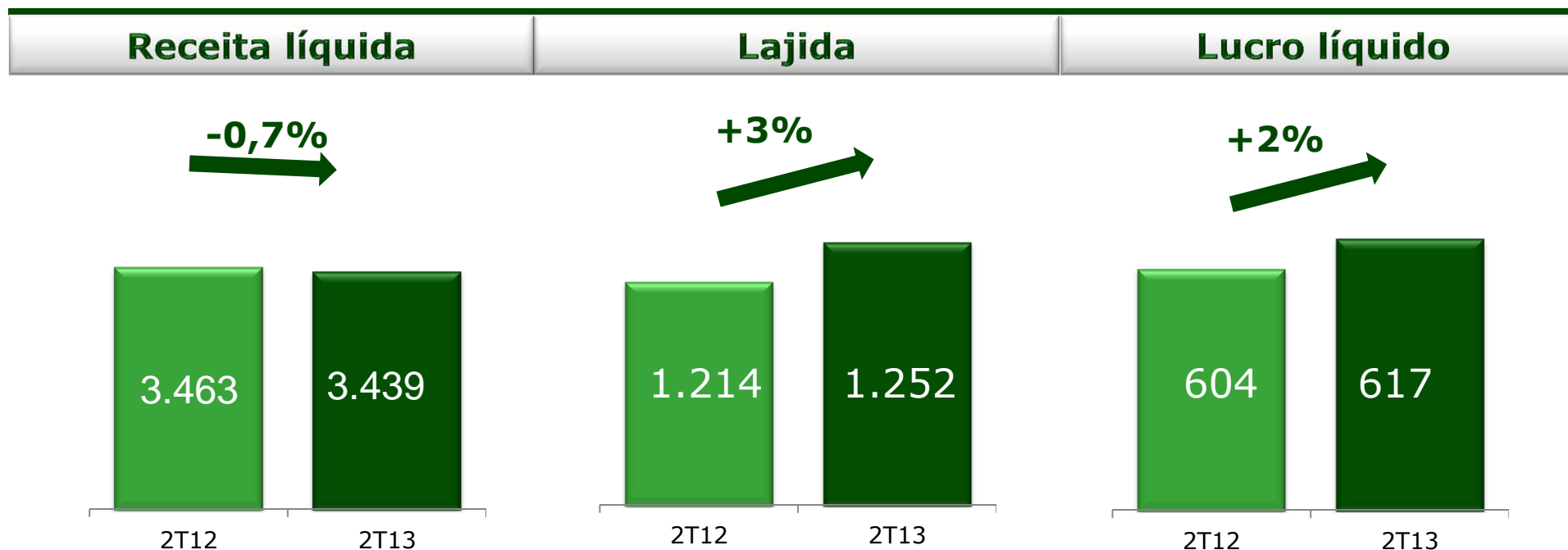
Fatores importantes que podem levar a diferenças significativas entre os resultados reais e as projeções a respeito de eventos ou resultados futuros incluem a estratégia de negócios da Cemig, as condições econômicas brasileiras e internacionais, tecnologia, estratégia financeira da Cemig, alterações no setor elétrico, condições hidrológicas, condições dos mercados financeiro e de energia, incerteza a respeito dos nossos resultados de operações futuras, planos e objetivos bem como outros fatores. Em razão desses e outros fatores os resultados reais da Cemig podem diferir significativamente daqueles indicados ou implícitos em tais declarações.

As informações e opiniões aqui contidas não devem ser entendidas como recomendação a potenciais investidores e nenhuma decisão de investimento deve se basear na veracidade, atualidade ou completude dessas informações ou opiniões. Nenhum dos profissionais da Cemig ou partes a eles relacionadas ou seus representantes terá qualquer responsabilidade por quaisquer perdas que possam decorrer da utilização do conteúdo desta apresentação.

Para avaliação dos riscos e incertezas, tal como eles se relacionam com a Cemig, e obter informações adicionais sobre fatores que possam originar resultados diversos daqueles estimados pela Cemig, favor consultar a seção de Fatores de Riscos incluída no Formulário de Referência arquivado na Comissão de Valores Mobiliários – CVM e no Form 20-F arquivado na U.S. Securities and Exchange Commission – SEC.

Os Valores financeiros estão em R\$ Milhões, a menos que indicado de outra forma. Dados financeiros refletem a adoção do IFRS.

Resultados do 2T13



➤ **Estratégia de comercialização garante robusto resultado no 2T13**

✓ **Exposição líquida positiva na CCEE de R\$262 milhões**

➤ **Lajida mantém trajetória de crescimento**

➤ **Alienação da TBE para Taesa contribui com R\$107 milhões no lucro líquido**

Um trimestre de realizações

- **Estratégia de crescimento continua a agregar valor**
 - ✓ **Entrada no bloco de controle da Renova**
 - ✓ **Aquisição de participação na Brasil PCH**
 - ✓ **Conclusão da transferência da TBE para Taesa**
- **STJ concede liminar à Cemig para operação da UHE Jaguará**
- **Inauguração da Usina Solar do Estádio Mineirão**
 - ✓ **1,42 MW de potência instalada**

- **Valor da operação de R\$1.929 milhões**
 - ✓ **Recebimento de R\$1.691 milhões da Taesa**
 - ✓ **Dividendos declarados pela TBE de R\$238 milhões**

Efeitos no resultado do 2T13

Efeito no consolidado – em R\$ milhares

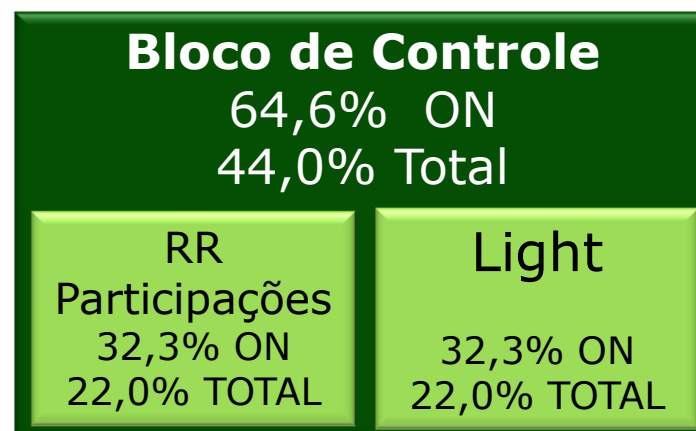
Valor recebido pelos ativos	1.691.415
Valor registrado dos ativos	(1.407.117)
Subtotal	284.298
Efeitos fiscais – IR e CS	(96.661)
Ganho não realizado na alienação	(80.684)
Efeito líquido no resultado do período	106.953

- **Na Cemig GT foi registrada uma perda com a alienação da EBTE de R\$94 milhões**

Renova: Veículo de crescimento em renováveis



- Capacidade instalada de energia eólica contratada: 1,2 GW
- Capacidade instalada de energia eólica adicional em terras arrendadas: 12,2 GW
- Capacidade adicional já com licença de localização: 993,6 MW
- Portfólio total em desenvolvimento de 9,7 GW



Sustentabilidade: nosso compromisso

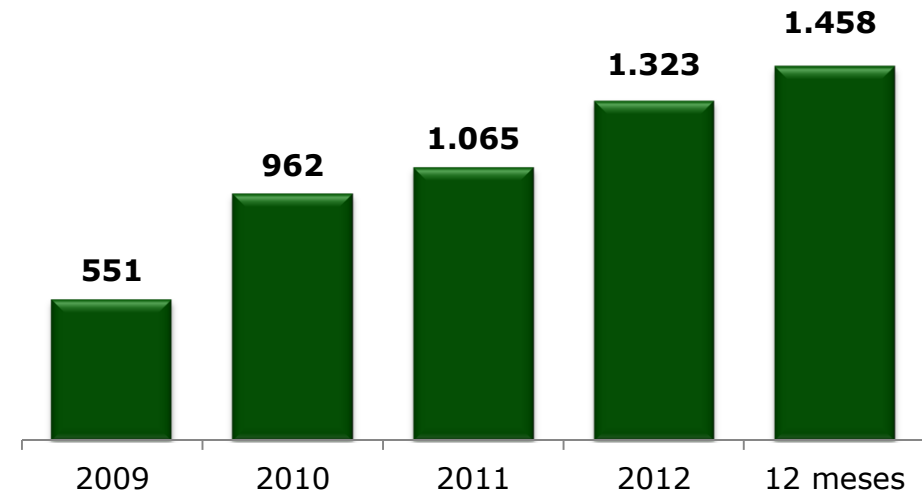
- **13º ano consecutivo no Índice Dow Jones de Sustentabilidade**
- **Selecionada para a 1ª carteira do Índice Dow Jones de Mercados Emergentes**
- **Publicação do Relatório Anual e de Sustentabilidade 2012 de acordo com as diretrizes da GRI Nível A+ (Global Reporting Initiative) e com auditoria externa**
- **Considerada como a 43ª empresa mais sustentável do mundo pela Corporate Knights**
- **Reconhecida pelo Carbon Disclosure Project como uma das dez empresas brasileiras de melhor desempenho na tomada de medidas para mitigar os efeitos das mudanças climáticas**
- **Inauguração da Usina Solar do Estádio Mineirão**
 - ✓ **1,42 MW de potência instalada**



Gasmig: um negócio crescente



Volume vendido de gás natural (em milhões de m³)

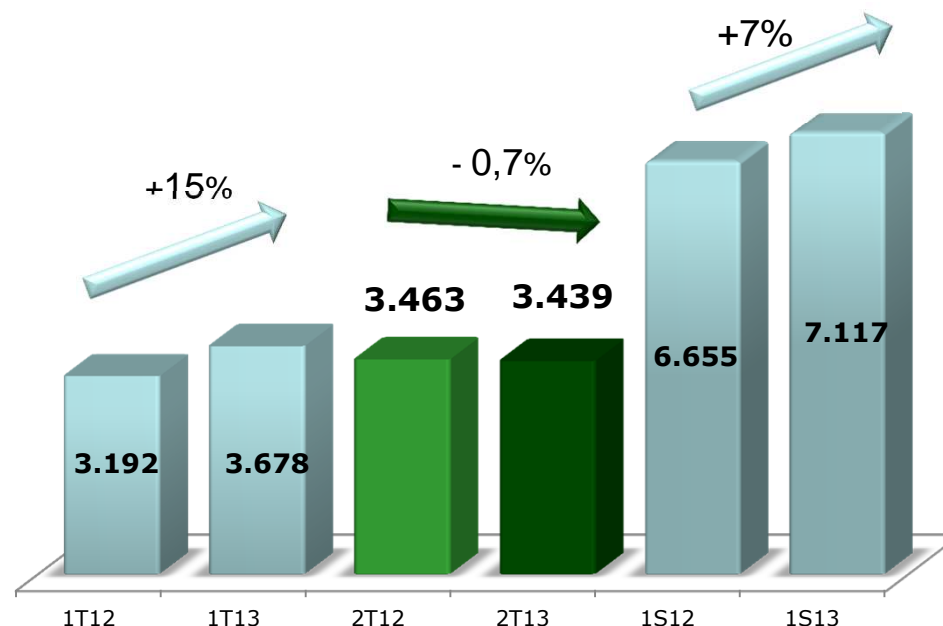


- **Receita Bruta no 2T13 de R\$384 milhões, 20% superior ao 2T12**
- **Volume de gás natural vendido no 2T13 17% superior ao 2T12**
- **Conquista do selo ouro "BH Sustentável", reconhecimento pela "Frota Verde" da empresa.**
- **Avanço da rede, em polietileno, para fornecimento de gás natural**



Análise dos resultados 2T13

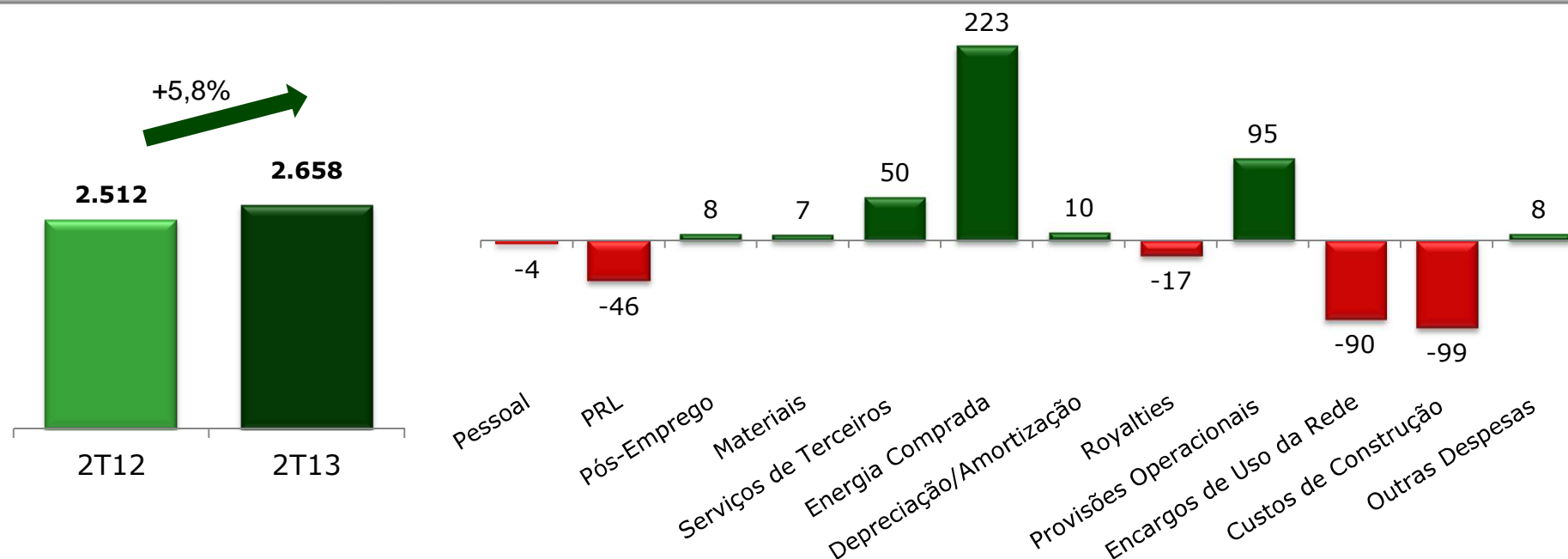
Receita líquida consolidada



- **Estratégia de comercialização garante um grande volume de energia líquida na CCEE no 2T13**
 - ✓ 512,4 GWh comercializados na CCEE a um PLD médio de R\$347,6/MWh
- **Receita líquida no 2T13 reflete:**
 - ✓ Revisão tarifária da Cemig D
 - ✓ Impacto da MP 579/Lei 12.783
 - ✓ R\$136 milhões subsídio CDE

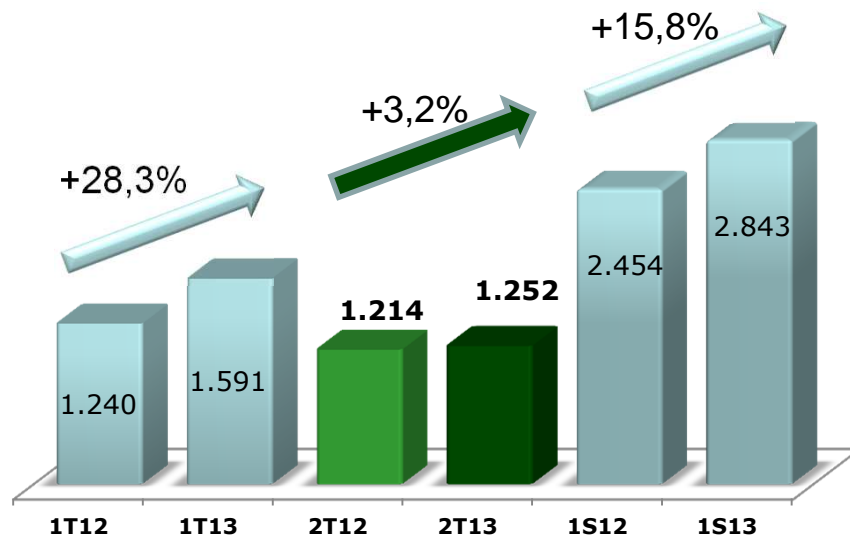
Despesas operacionais

Aumento das despesas

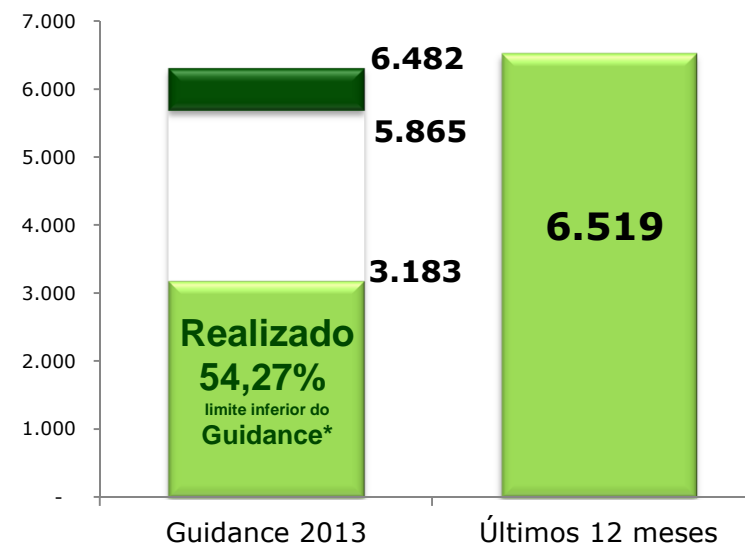


- **Custos não controláveis representam 80% do aumento das despesas**
- **Compra de energia para revenda na Cemig GT contribui com aumento de R\$173 milhões**
- **Custo de pessoal reduz 1,53% no 2T13/2T12**
 - ✓ Programa de incentivo ao desligamento contribui para a redução

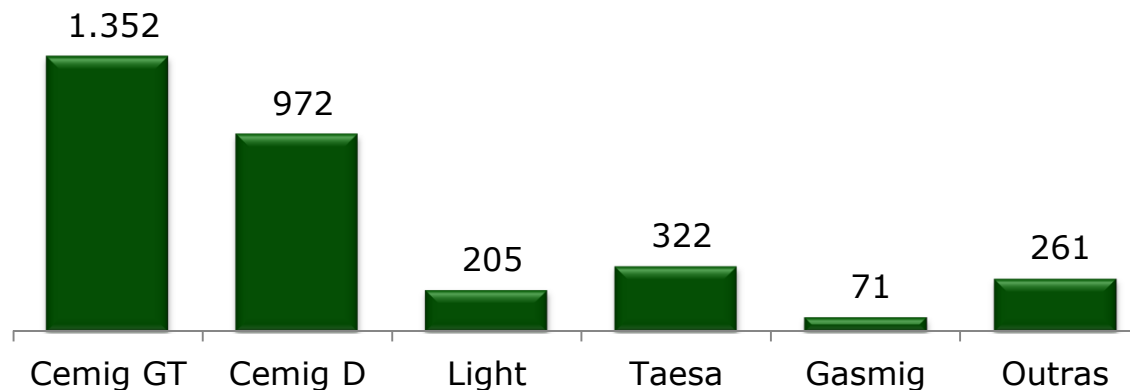
Lajida consolidado



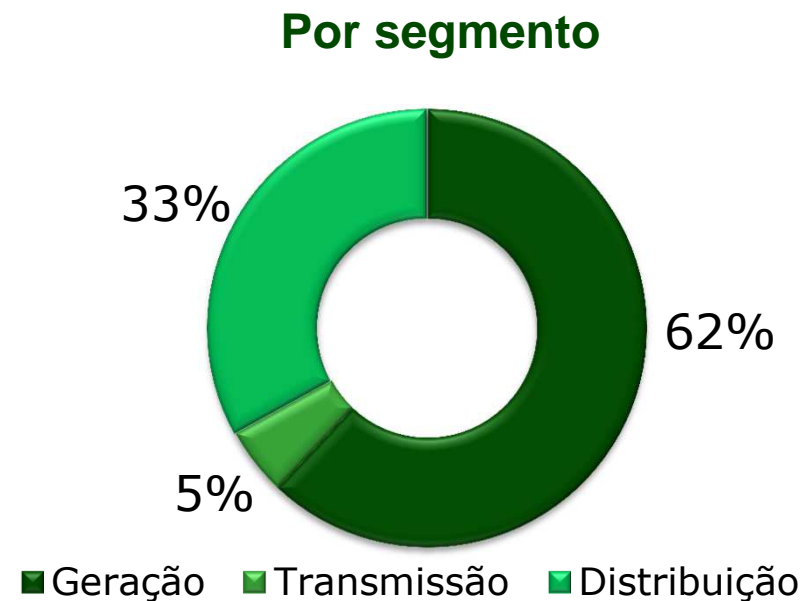
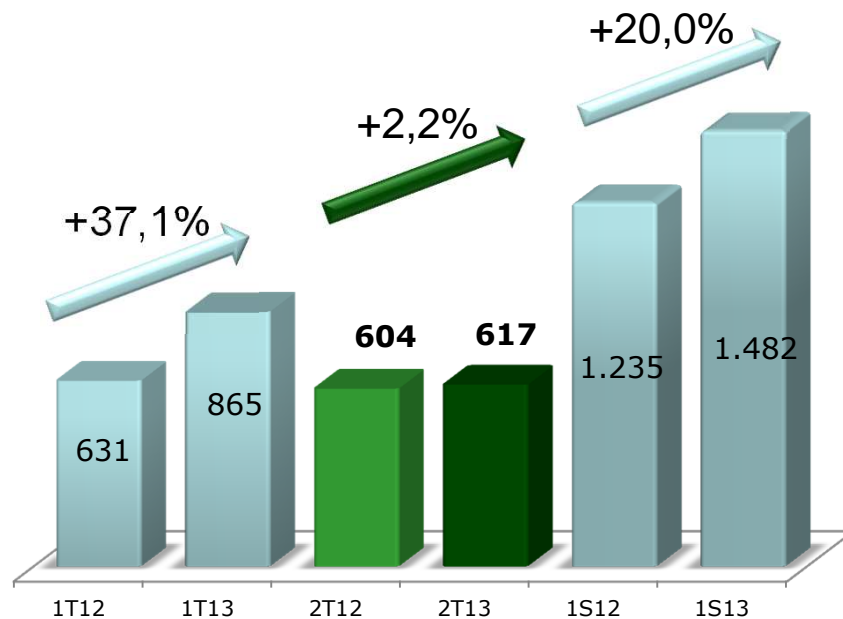
Guidance Lajida x Realizado



Lajida por empresa no 1S13 *



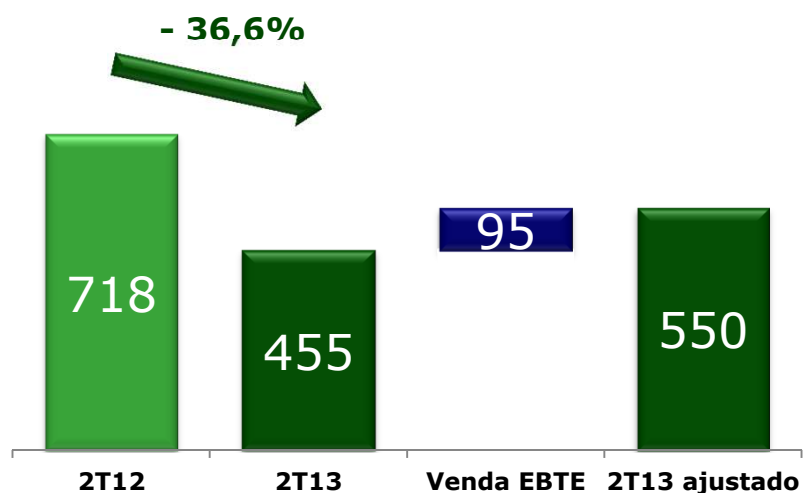
Lucro líquido consolidado



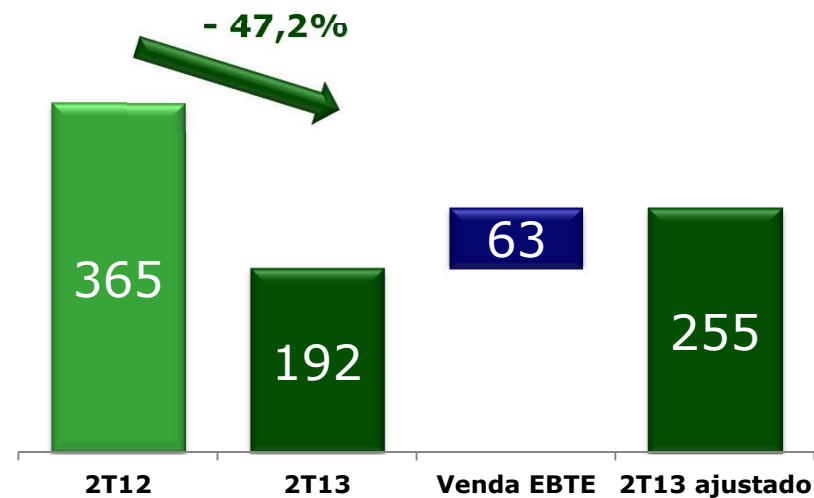
- Ganho de R\$ 107 milhões com a transferência da TBE para TAESA
- Redução de 17% no resultado financeiro
- Resultado de equivalência patrimonial de R\$84 milhões no 2T13

Resultados da Cemig GT no 2T13

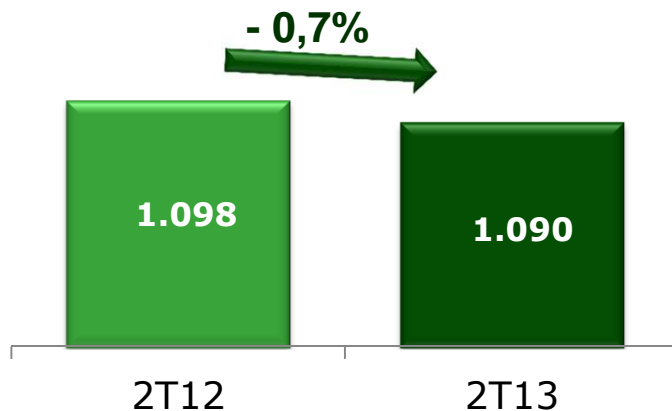
Lajida



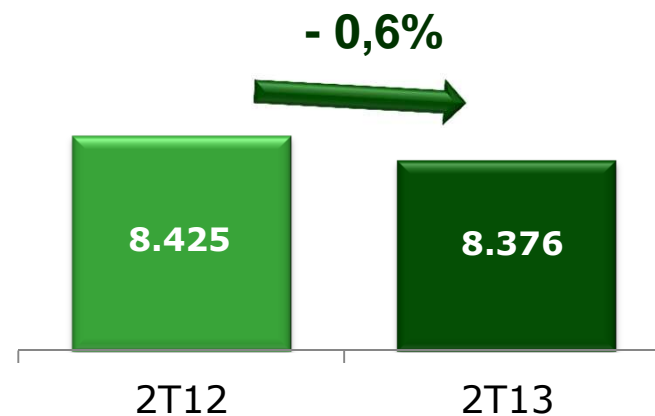
Lucro líquido



Receita líquida



Volume de energia vendida (Gwh)

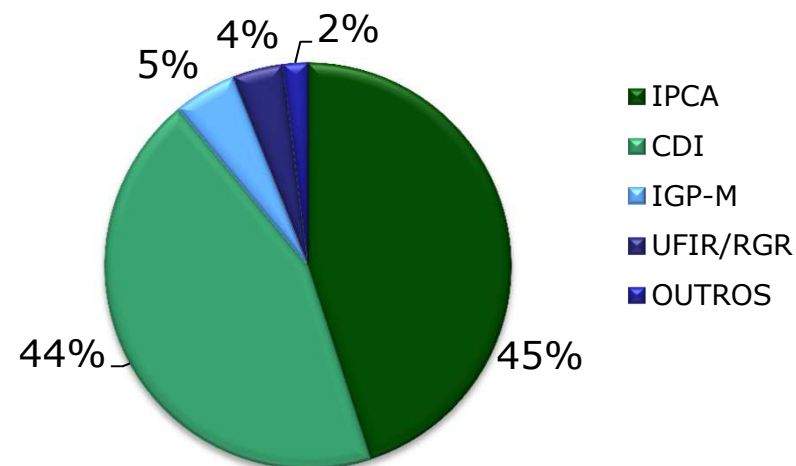
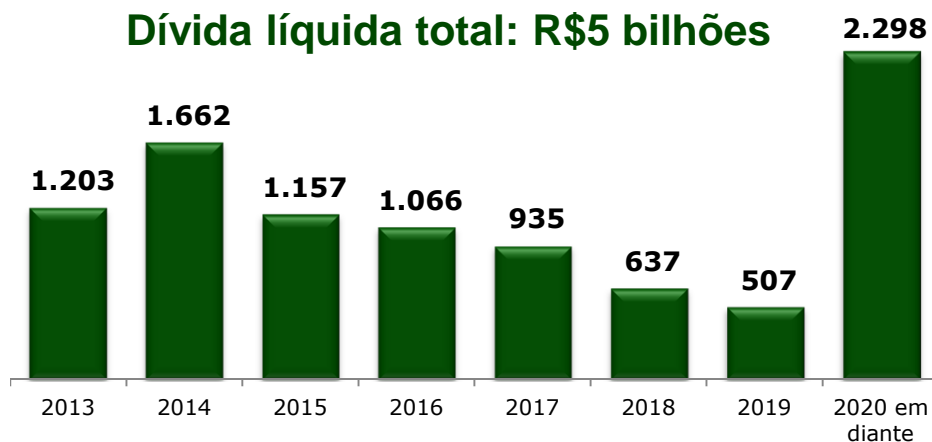


Perfil da dívida consolidada

Cronograma de vencimento
Prazo médio: 3,9 anos

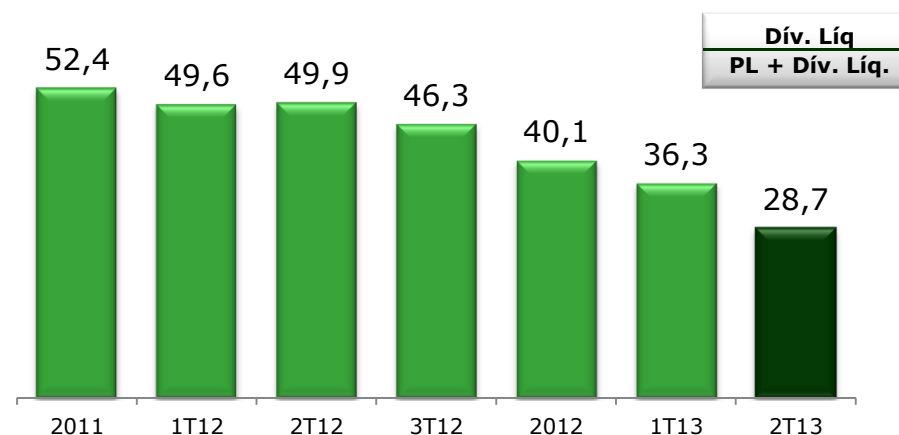
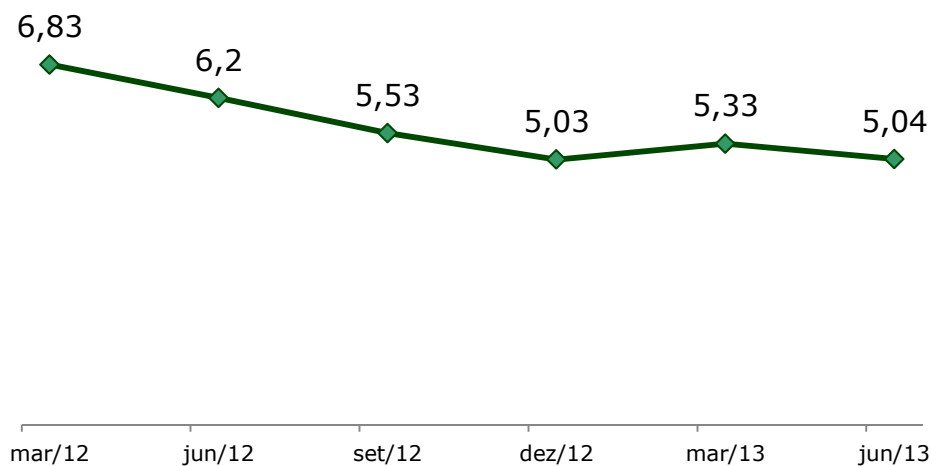
Principais indexadores

Dívida líquida total: R\$5 bilhões



Custo médio real da dívida - %

Alavancagem

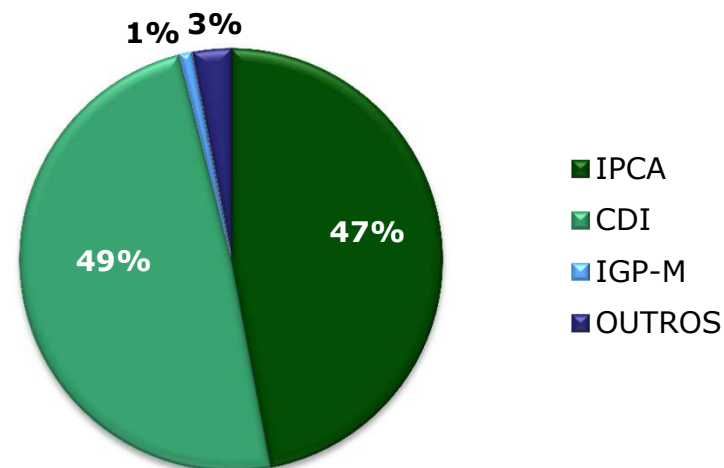
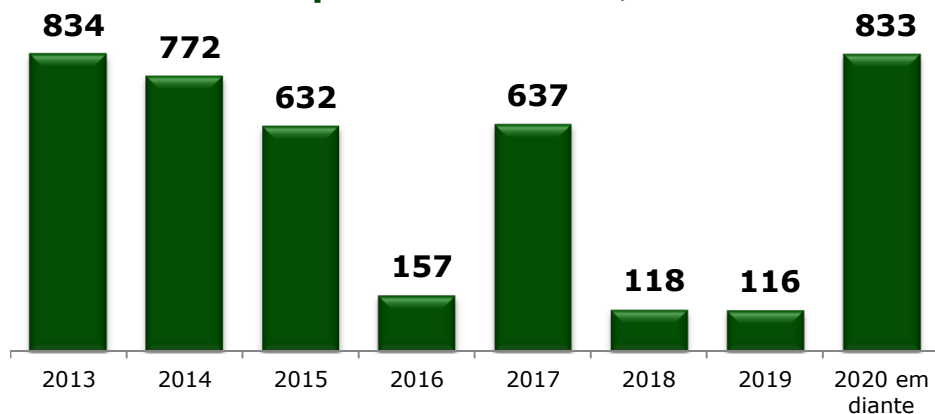


Perfil da dívida Cemig GT

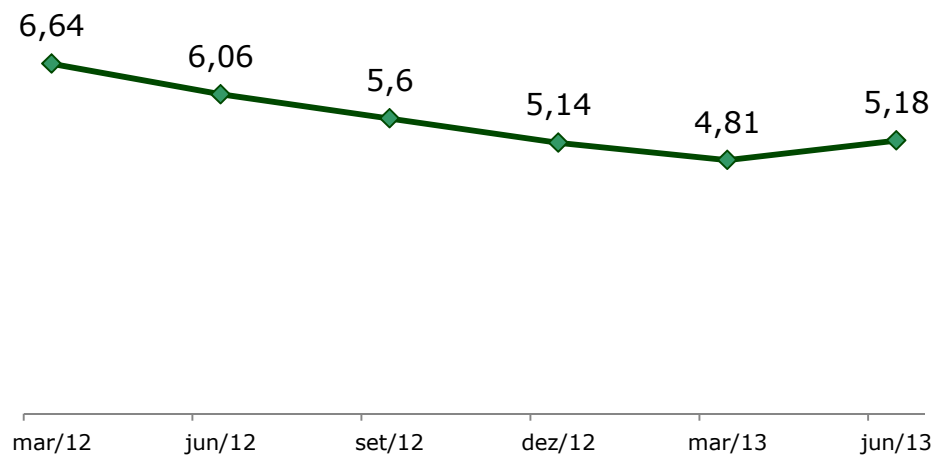
Cronograma de vencimento
Prazo médio: 4,1 anos

Principais indexadores

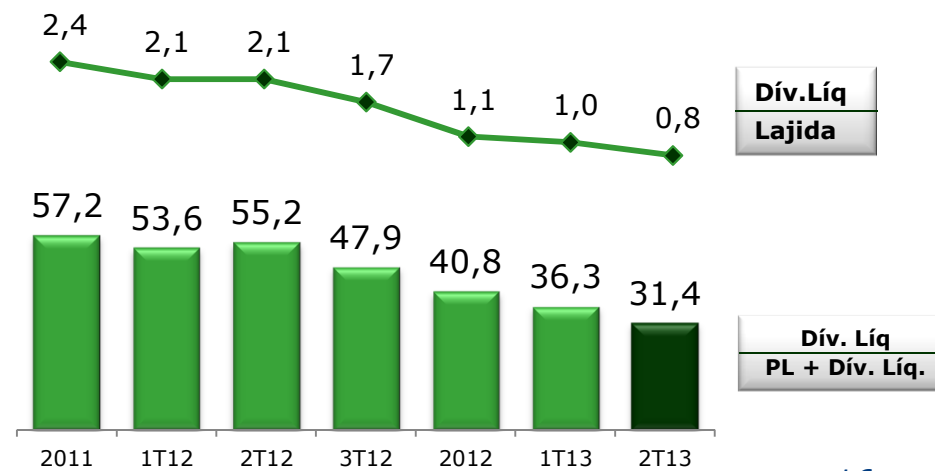
Dívida líquida total: R\$2,7 bilhões



Custo médio real da dívida - %

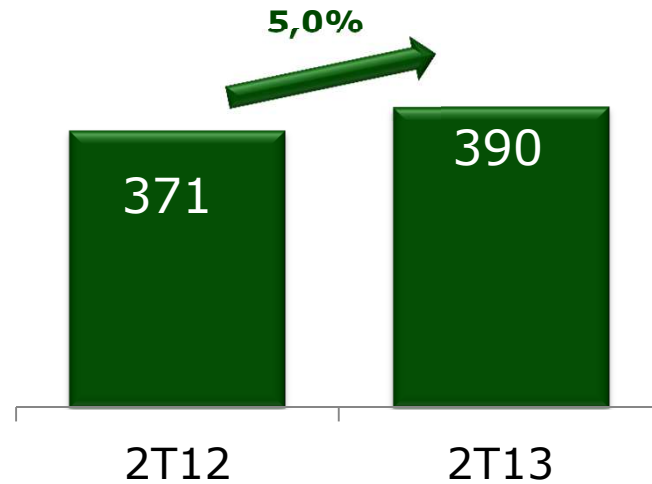


Alavancagem

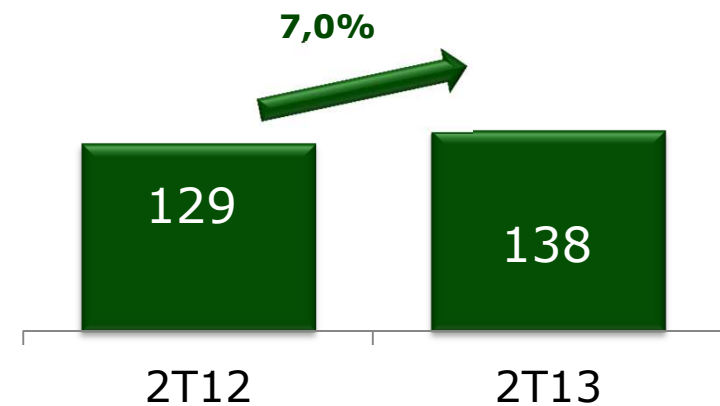


Resultados da Cemig D no 2T13

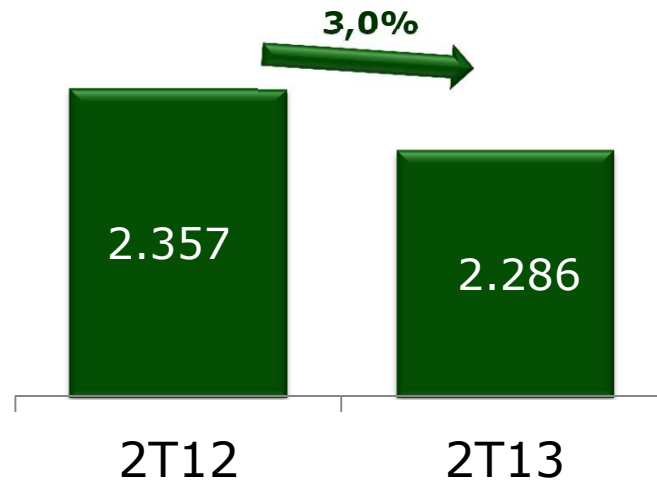
Lajida



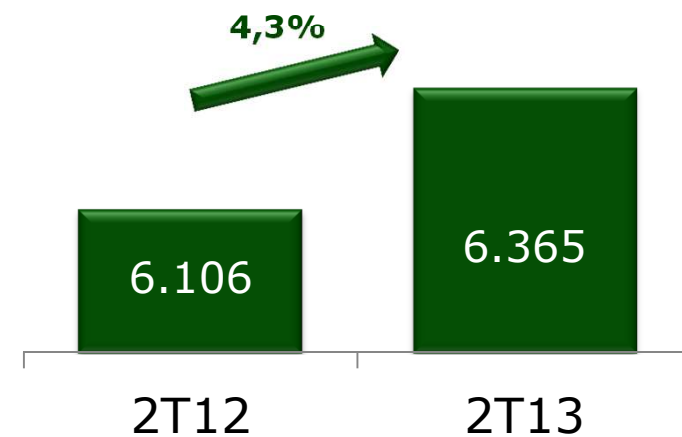
Lucro líquido



Receita líquida



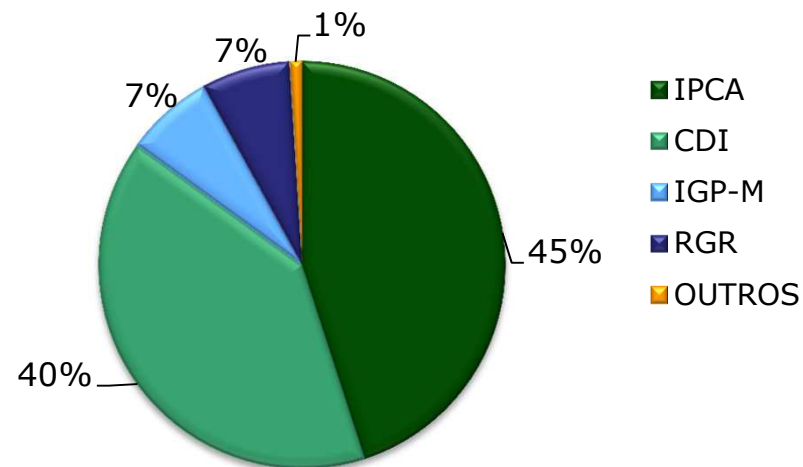
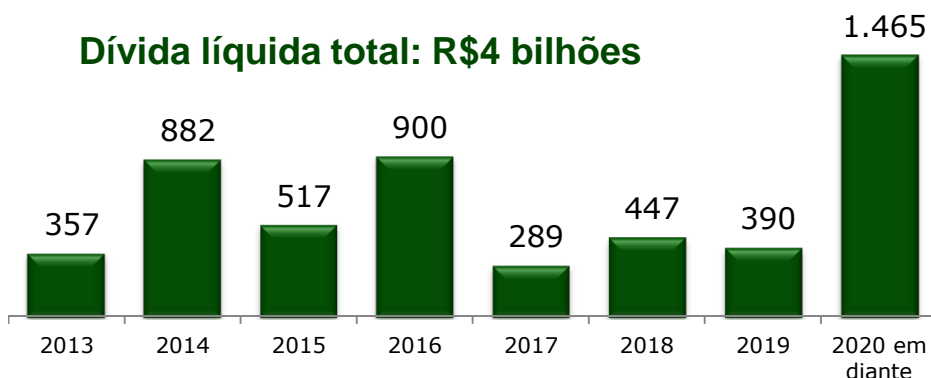
Volume de energia vendida (Gwh)



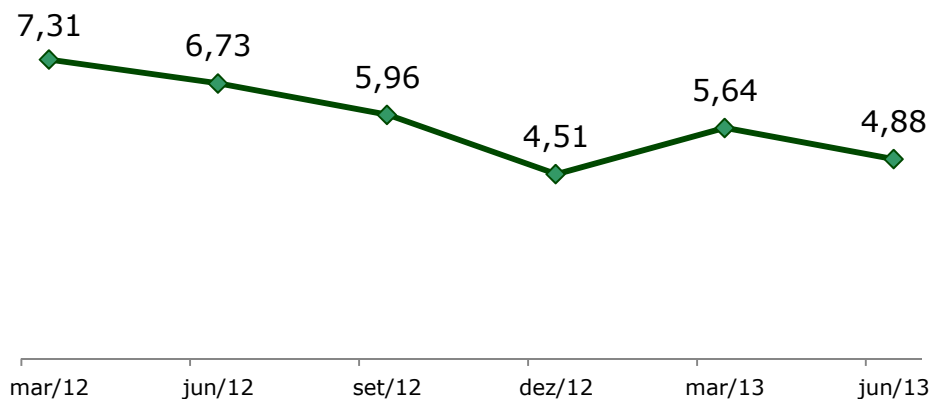
Perfil da dívida Cemig D

Cronograma de vencimento
Prazo médio: 4,6 anos

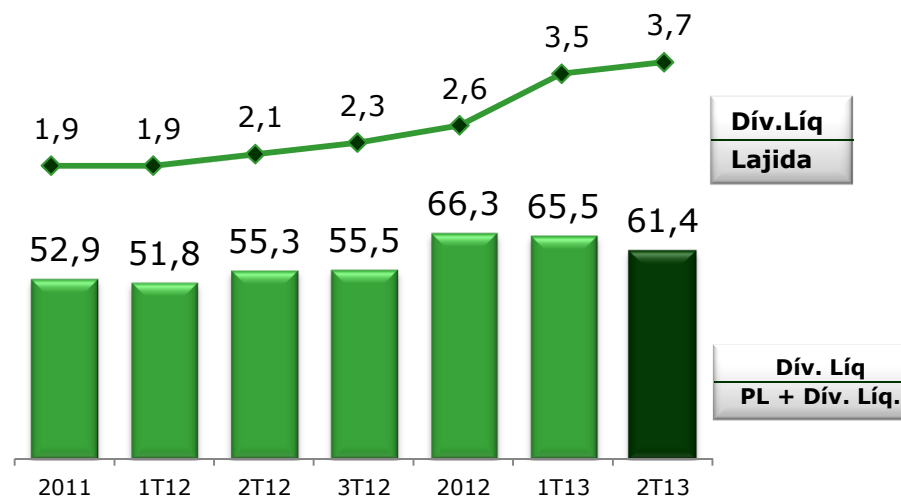
Principais indexadores



Custo médio real da dívida - %



Alavancagem

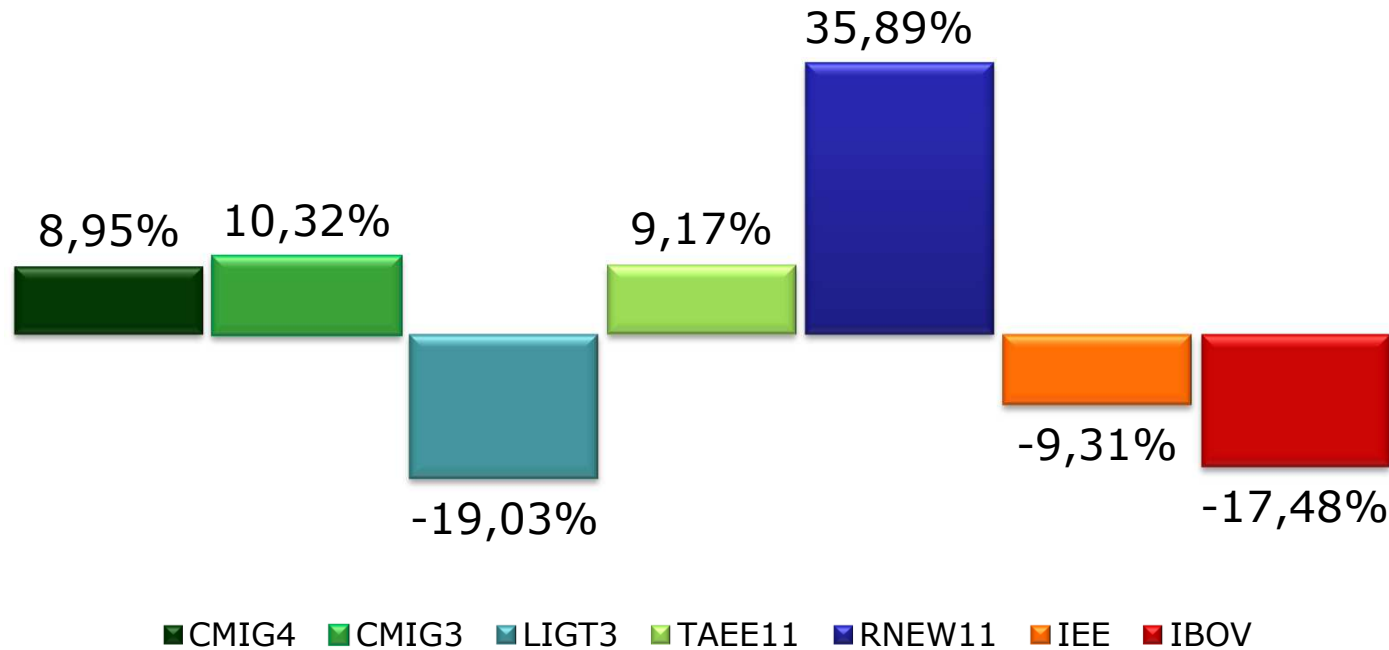


Fluxo de Caixa

Demonstração do Fluxo de Caixa	1ºSem13	1ºSem12	Δ%
Caixa no Início do Período	1.919	2.103	(9)
Caixa Gerado pelas Operações	1.940	1.222	59
Lucro Líquido	1.483	1.236	20
Depreciação e Amortização	387	371	4
Ganho na alienação de investimentos	(284)	-	-
Resultado de Equivalência Patrimonial	(251)	(238)	5
Outros Ajustes	605	(147)	-
Atividade de Financiamento	(3.478)	(941)	270
Obtenção de Empréstimos, Financiamentos e Debêntures	2.443	2.591	(6)
Pagamentos de Empréstimos e Financiamento	(3.232)	(2.884)	12
Juros sobre Capital Próprio e Dividendos	(2.688)	(648)	315
Atividade de Investimento	1.249	(1.286)	-
Recebimento da CRC do Governo do Estado de Minas Gerais	2.466	-	-
Em Investimentos	1.352	(118)	-
Imobilizado/Intangível e outros	(2.568)	(1.169)	120
Caixa no Final do Período	1.630	1.098	48
Caixa total disponível	4.460		

Mercado de Capitais

Desempenho das ações no ano de 2013 até 12/08/2013



Cemig uma empresa nacionalmente reconhecida pelo mercado

- Prêmio Melhor Relações com Investidores APIMEC
- Troféu Transparência Anefac na categoria "Empresas de Capital Aberto com Faturamento acima de R\$5 bilhões"
- IR Magazine Melhor Relações com Investidores por Setor Utilidade Pública



Relações com Investidores

Telefone: (55-31) 3506-5024

Fax: (55-31) 3506-5025

Email: ri@cemig.com.br

Website: <http://ri.cemig.com.br>

CEMIG

A Melhor Energia do Brasil.



Índice de
Sustentabilidade
Empresarial

ISE
2012



Dow Jones
Sustainability Indexes
Member 2012/13