



Resultados do 3º Trimestre de 2013

Algumas declarações e estimativas contidas neste material podem representar expectativas sobre eventos ou resultados futuros que estão sujeitas a riscos e incertezas ambos conhecidos e desconhecidos. Não há garantia que as expectativas sobre eventos ou resultados se manifestarão.

Estas expectativas se baseiam nas suposições e análises atuais do ponto de vista da nossa diretoria, de acordo com a sua experiência e outros fatores tais como o ambiente macroeconômico, das condições de mercado do setor elétrico e nos resultados futuros esperados, muitos dos quais não estão sob controle da Cemig.

Fatores importantes que podem levar a diferenças significativas entre os resultados reais e as projeções a respeito de eventos ou resultados futuros incluem a estratégia de negócios da Cemig, as condições econômicas brasileiras e internacionais, tecnologia, estratégia financeira da Cemig, alterações no setor elétrico, condições hidrológicas, condições dos mercados financeiro e de energia, incerteza a respeito dos nossos resultados de operações futuras, planos e objetivos bem como outros fatores. Em razão desses e outros fatores os resultados reais da Cemig podem diferir significativamente daqueles indicados ou implícitos em tais declarações.

As informações e opiniões aqui contidas não devem ser entendidas como recomendação a potenciais investidores e nenhuma decisão de investimento deve se basear na veracidade, atualidade ou completude dessas informações ou opiniões. Nenhum dos profissionais da Cemig ou partes a eles relacionadas ou seus representantes terá qualquer responsabilidade por quaisquer perdas que possam decorrer da utilização do conteúdo desta apresentação.

Para avaliação dos riscos e incertezas, tal como eles se relacionam com a Cemig, e obter informações adicionais sobre fatores que possam originar resultados diversos daqueles estimados pela Cemig, favor consultar a seção de Fatores de Riscos incluída no Formulário de Referência arquivado na Comissão de Valores Mobiliários – CVM e no Form 20-F arquivado na U.S. Securities and Exchange Commission – SEC.

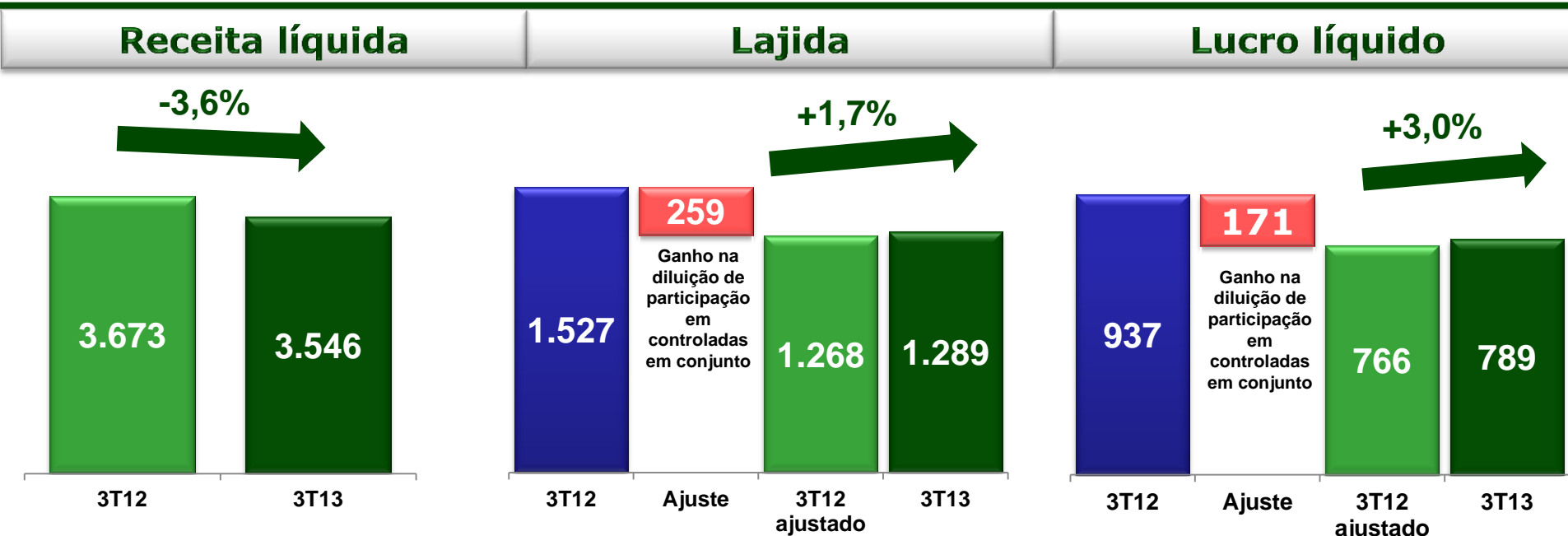
Os Valores financeiros estão em R\$ Milhões, a menos que indicado de outra forma. Dados financeiros refletem a adoção do IFRS.



Cemig mantém rota de crescimento

- **Estratégia de expansão em energia renovável**
 - ✓ **Entrada no bloco de controle da Renova**
 - **Aquisição de 51% de participação na Brasil PCH**
- **Participações contribuem com 44% do resultado trimestral**
- **Selecionada para compor os principais índices de sustentabilidade**
- **Cemig paga 2ª parcela do JCP de R\$850 milhões, R\$0,9968 por ação***
 - ✓ **Proventos pagos em 2013: R\$4,2 bilhões, R\$4,8778 por ação***
 - ✓ **Dividend yield de 22% - Dividendos declarados em 2012**

Nossos resultados do 3T13



- Resultados evidenciam a robustez do portfólio de negócios
- Lajida ajustado demonstra trajetória de crescimento
- Cemig mantém estratégia de comercialização no curto prazo
- Redução de 3,6% na Receita líquida:
 - Renovação das concessões de transmissão MP579 (Lei nº 12.783/13)
 - Revisão Tarifária Extraordinária estabelecida pela MP579 (Lei nº 12.783/13)

- **14º ano consecutivo no Índice Dow Jones de Sustentabilidade – desde o lançamento do índice**
- **2º ano consecutivo no Índice Dow Jones de Mercados Emergentes**
- **Classificada no Índice de Sustentabilidade Empresarial - ISE da BM&FBovespa pelo 8º ano consecutivo**
- **1º lugar no ET Carbon Ranking Leader Award pela ET Carbon Ranking Brics 300 (Environmental Investment Organisation – Reino Unido)**
 - ✓ ranking que avalia as emissões de gases de efeito estufa, transparência e confiabilidade dos dados
- **Selecionada para compor o novo índice do Pacto Global da ONU**
 - ✓ (GC100 - UN Global Compact 100 stock index) que reúne 100 empresas mundiais comprometidas com sustentabilidade corporativa vinculada ao desempenho no mercado de capitais

➤ UHE Jaguará

- ✓ CEMIG GT obteve liminar no novo Mandado de Segurança interposto no Superior Tribunal de Justiça - STJ, contra decisão do Ministério de Minas e Energia
 - ✓ A liminar assegura que a Cemig GT permanecerá no controle da UHE Jaguará, explorando o serviço público a ela concedido, até o julgamento do processo
 - ✓ Cemig faz jus à receita auferida no mercado de curto prazo após 28/08/2013 (data em que expirou a concessão)

➤ Aprovado o aumento da capacidade de Santo Antônio

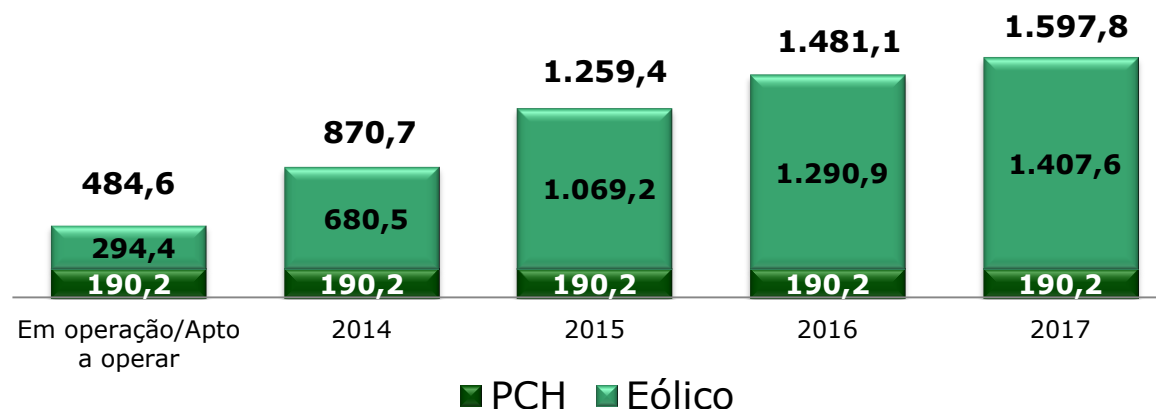
- ✓ Aumento de 13,2% da potência para 3.568 MW
- ✓ Alçamento de 80 cm em seu reservatório e a instalação de mais seis turbinas
- ✓ Projeto conta agora com um total de 50 turbinas

➤ Rescisão do Contrato de Concessão da UHE Itaocara

- ✓ Conselho de Administração da Cemig aprovou o requerimento de rescisão do Contrato de Concessão nº 12/2001 (“Contrato de Concessão”) perante a Aneel

- **Entrada da CEMIG GT no bloco de controle da Renova***
 - ✓ **Aquisição de 51% da Brasil PCH (sujeita a aprovação)**
 - Investimento de R\$ 676 milhões
- **A Brasil PCH detém 13 PCHs, com capacidade instalada de 291 MW e energia assegurada de 194 MW médios.**
 - ✓ PCH's possuem contratos de longo prazo de venda de energia no PROINFA
- **Companhia aumenta sua base de ativos operacionais e sua consequente geração de caixa disponível para investir no crescimento**

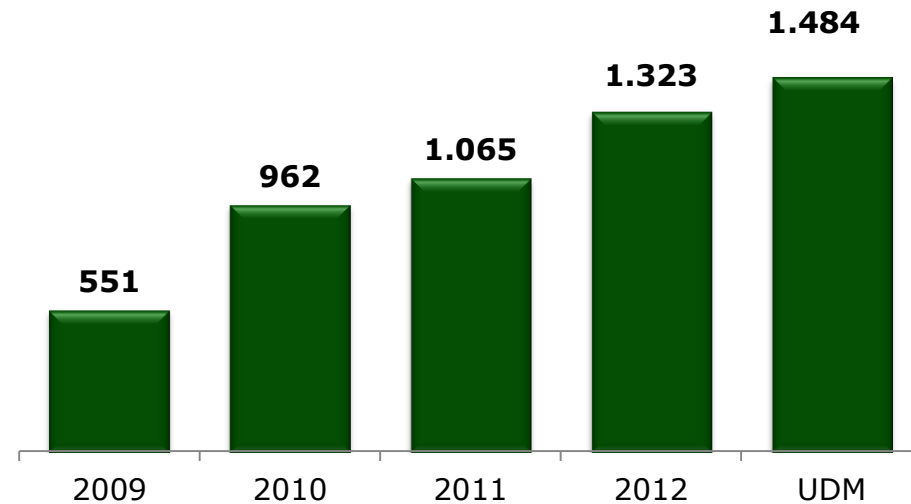
Capacidade instalada (MW) - Renova



Gasmig: um negócio crescente



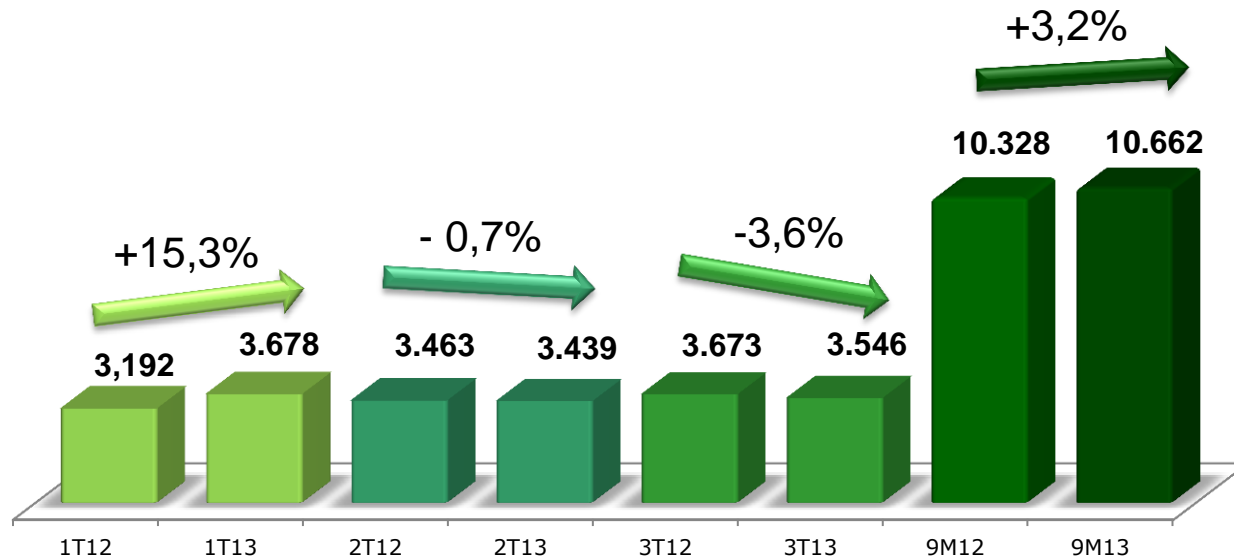
Volume vendido de gás natural (em milhões de m³)



- **Receita Bruta no 3T13 de R\$376 milhões, 8% superior ao 3T12**
- **Volume de gás natural cresce 8% no 3T13 em relação ao 3T12**
- **Gás natural chega à rede hospitalar de Belo Horizonte**
 - ✓ **Hospital Mater Dei contrata 2,7 mil m³/mês de gás natural**
- **Expansão da Rede de Distribuição de Gás Natural em Ipatinga**

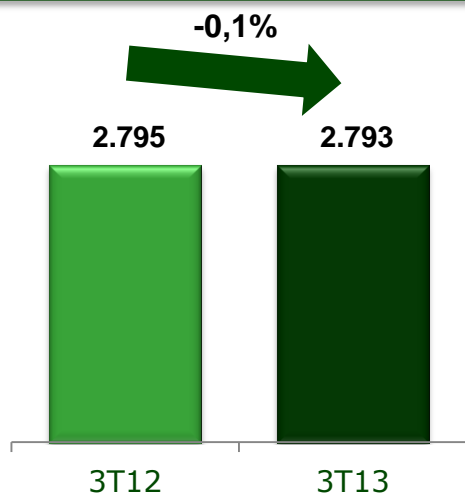


Análise dos resultados 3T13



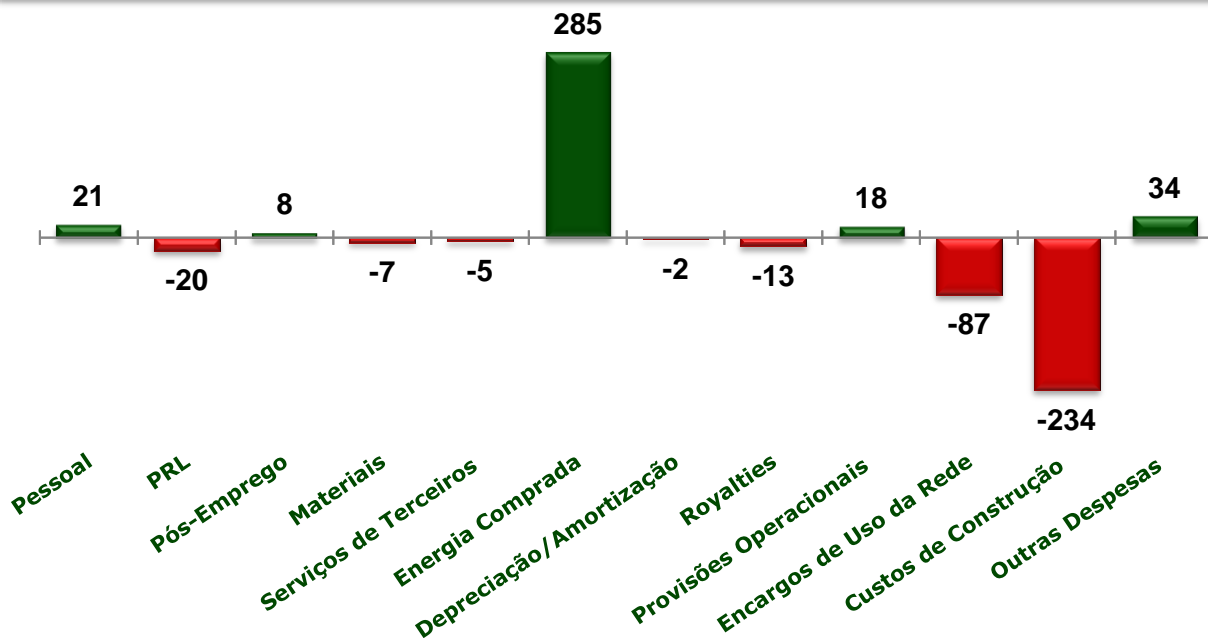
- **Estratégia de comercialização leva à receita líquida recorde nos nove primeiros meses do ano**
 - ✓ Maior volume de vendas para comercializadoras e geradoras
 - ✓ Ganho proporcionado pelo PLD elevado no curto prazo
- **Crescimento no número de clientes da Cemig**
 - ✓ Cemig GT cresceu 19%; Cemig D 3%

Despesas operacionais

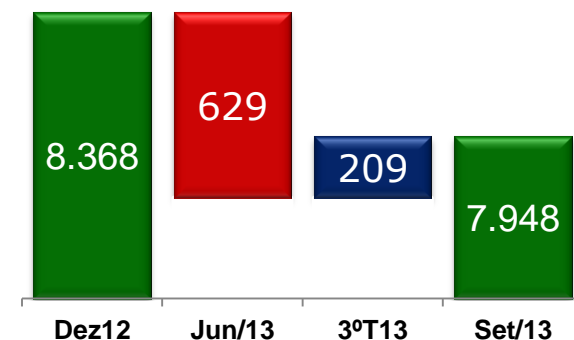


- Programa de redução de custos mostra resultados no trimestre
 - Queda de 2% no PMSO em termos reais (IPCA)
- Elevação do preço da energia elétrica verificada no mercado brasileiro
 - ✓ Impacto relevante no custo com energia comprada pelas Distribuidoras
 - ✓ Aumento de 88% no volume de energia comprada no Ambiente Livre
- Redução de 89% nos Encargos de Uso da Rede Básica de Transmissão

Evolução das Despesas consolidadas no 3T13



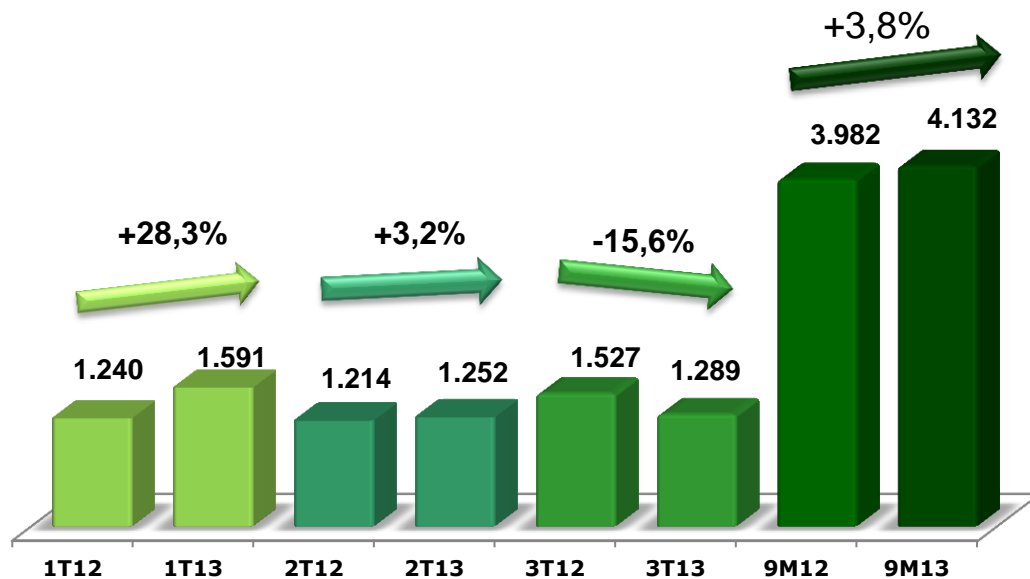
Evolução do quadro de funcionários Dez/12 – Set/13



Adesão total de 1.069 empregados ao PID

Entrada de 565 funcionários até Set/13

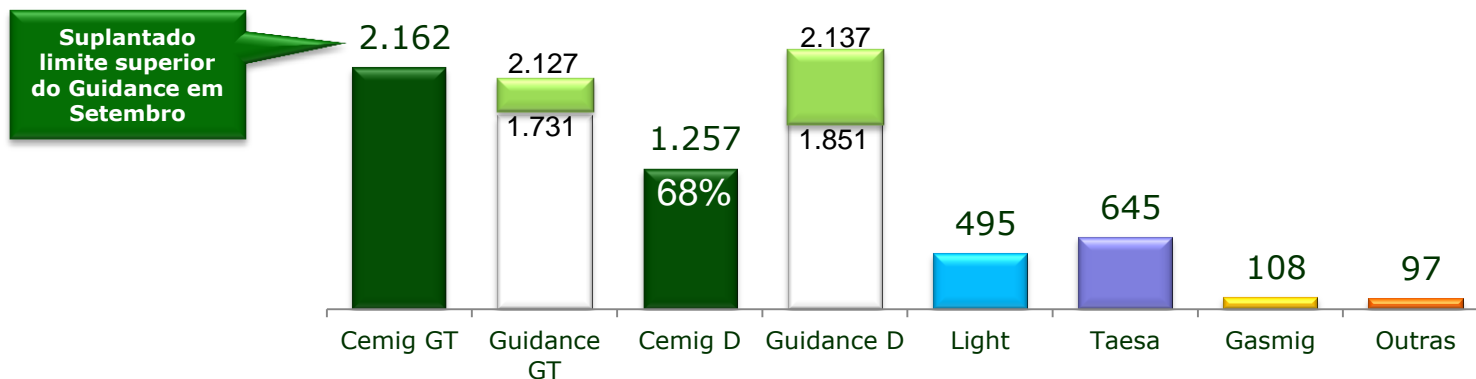
Lajida consolidado



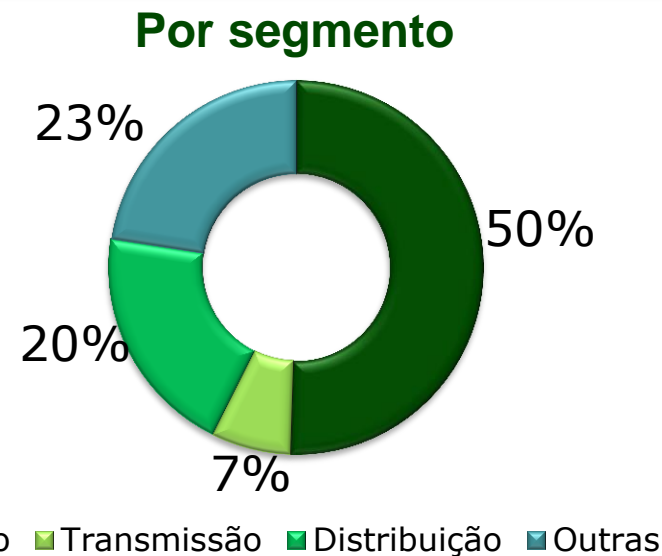
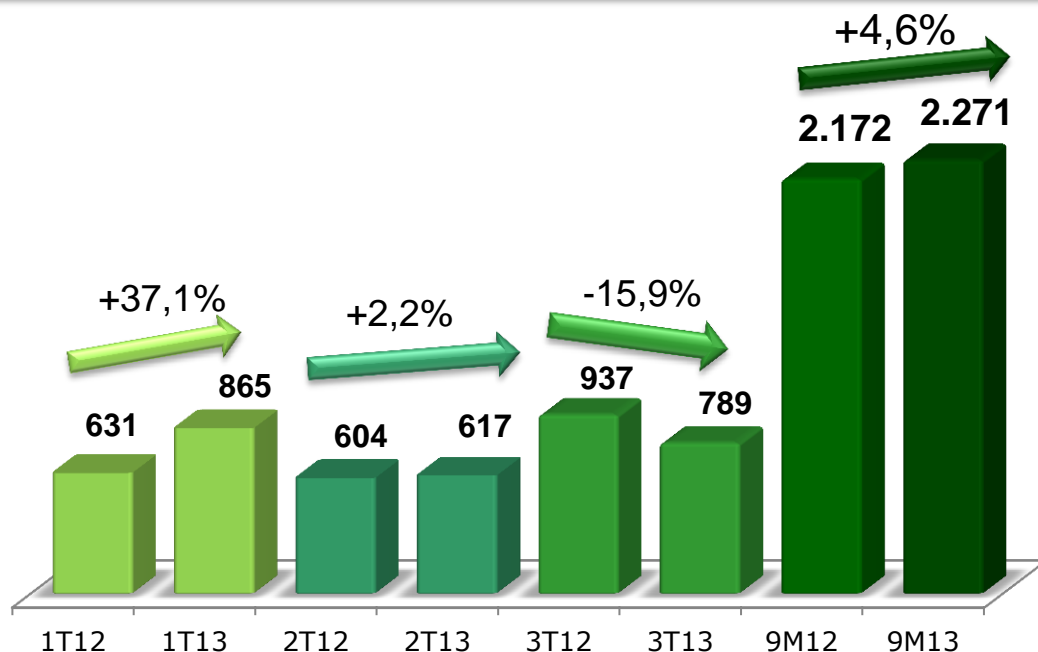
Guidance Lajida x Realizado



Lajida por empresa no 9M13 *



Lucro líquido consolidado

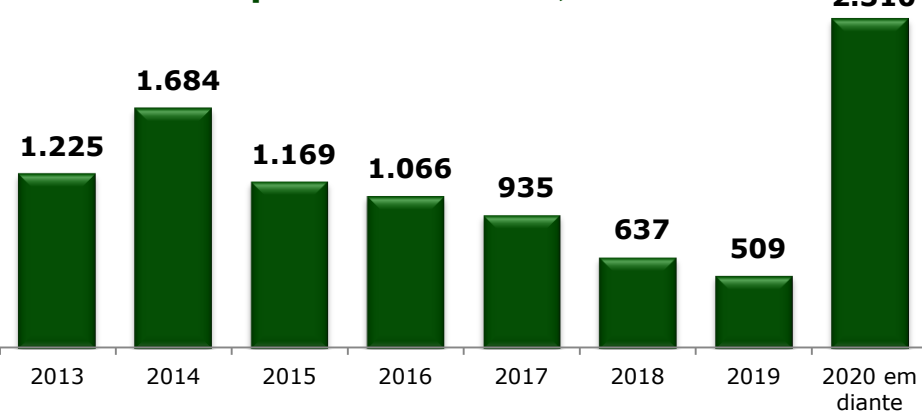


- Energia Liquidada no curto prazo a preços médios elevados
- Participações contribuem para aumento dos resultados
 - ✓ R\$349 milhões via equivalência patrimonial, 44% do resultado do 3T13
- Redução nas despesas financeiras líquidas
 - ✓ Redução de 32,4% com encargos financeiros
 - ✓ Aumento de 77,1% em renda de aplicação financeira

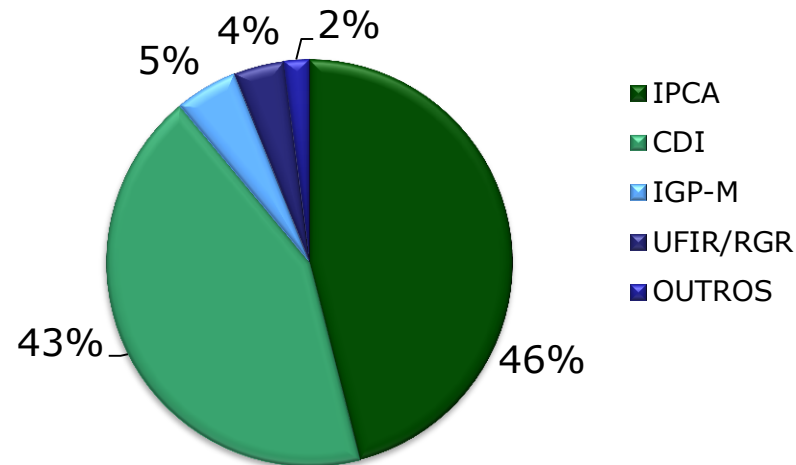
Perfil da dívida consolidada

Cronograma de vencimento Prazo médio: 4 anos

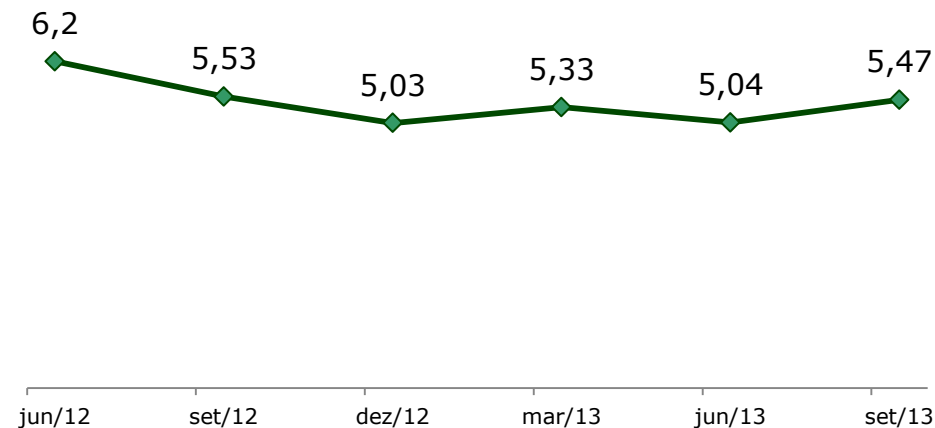
Dívida líquida total: R\$9,5 bilhões



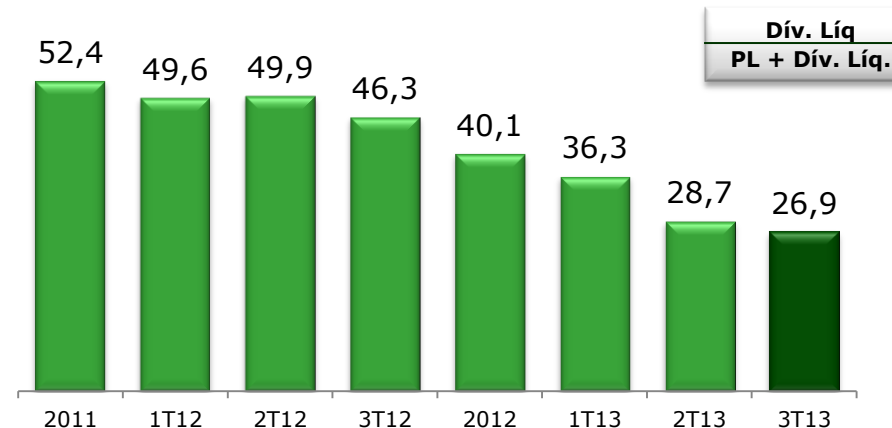
Principais indexadores



Custo médio real da dívida - %

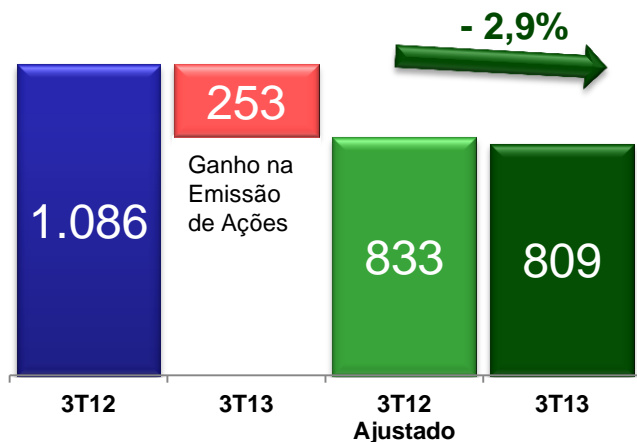


Alavancagem - %

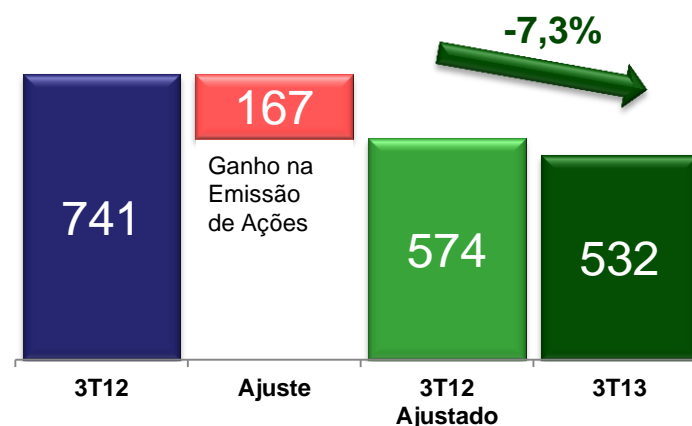


Dív. Líq.
PL + Dív. Líq.

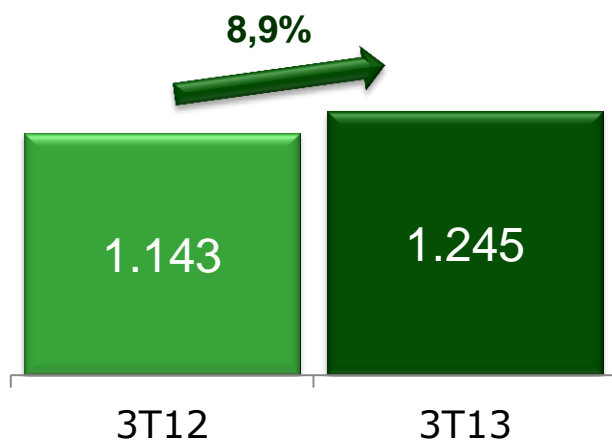
Lajida



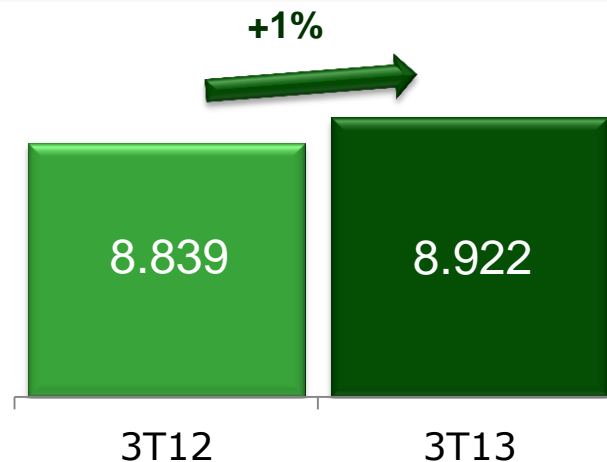
Lucro Líquido



Receita Líquida



Volume de energia vendida (GWh)

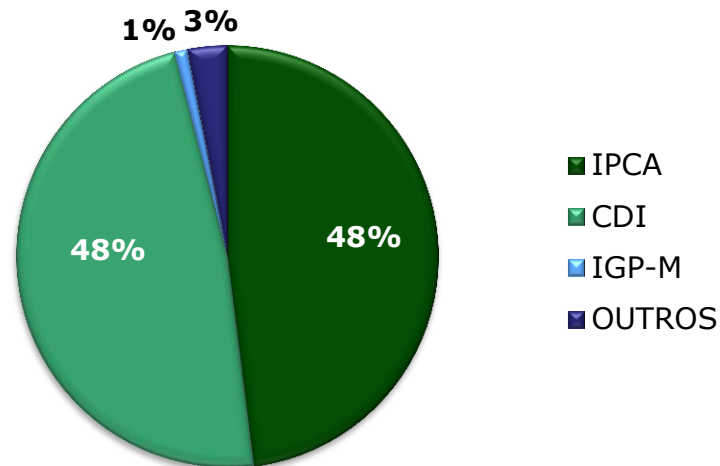
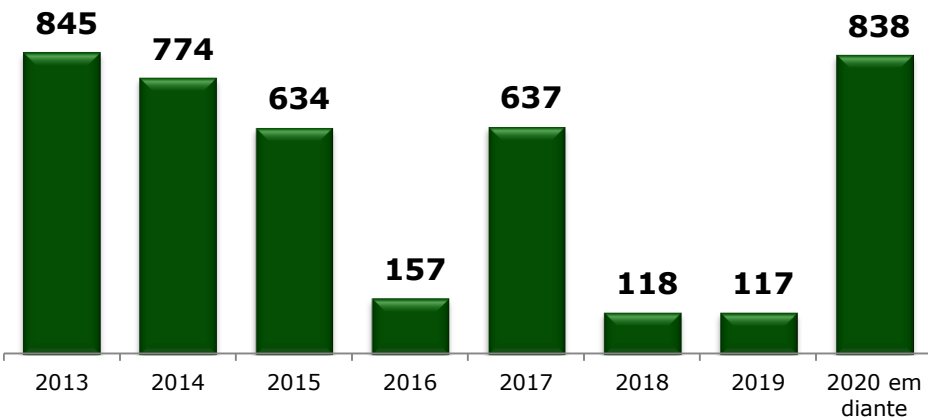


Perfil da dívida Cemig GT – 3T13

Cronograma de vencimento
Prazo médio: 3,4 anos

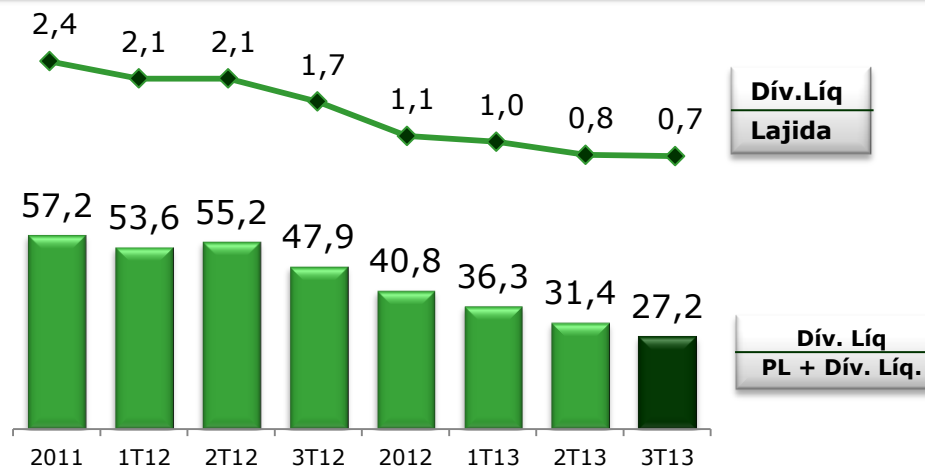
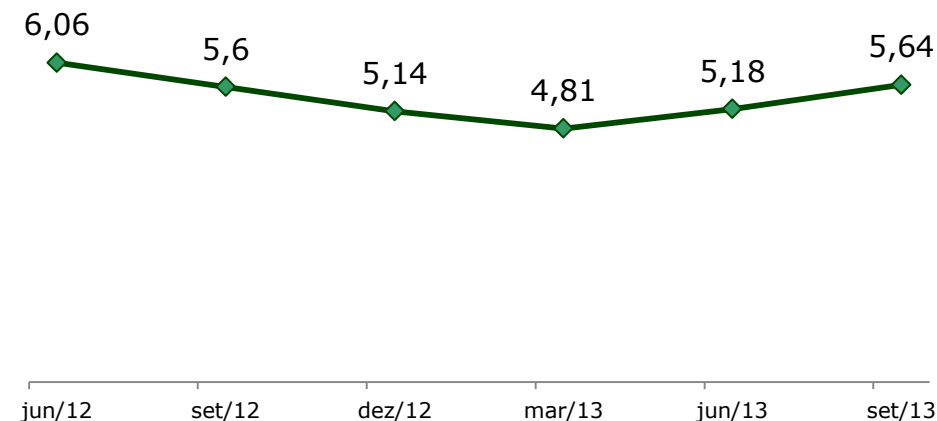
Principais indexadores

Dívida líquida total: R\$4,1 bilhões



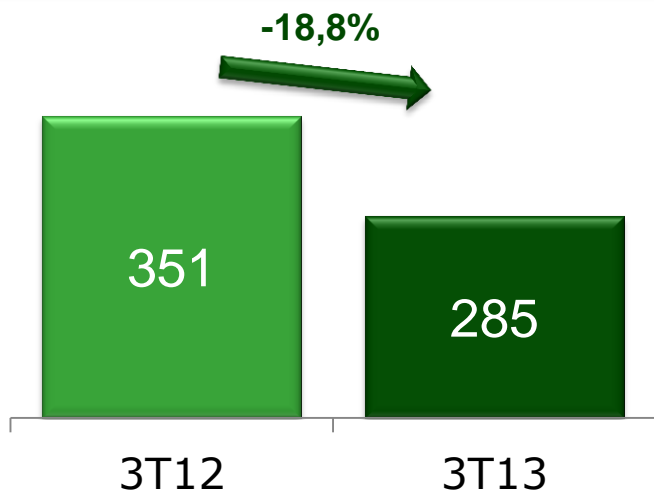
Custo médio real da dívida - %

Alavancagem - %

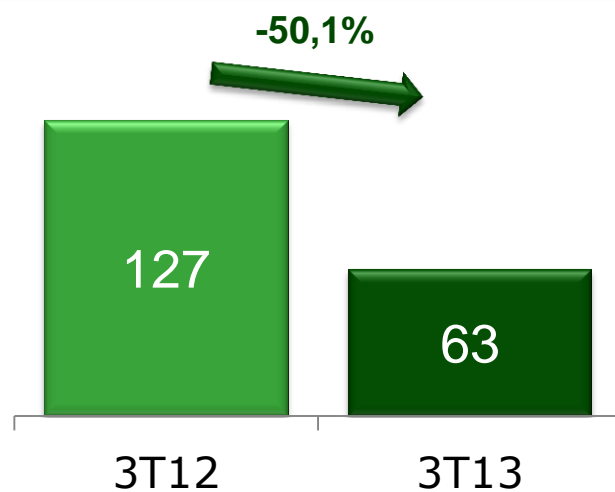


Resultados da Cemig D – 3T13

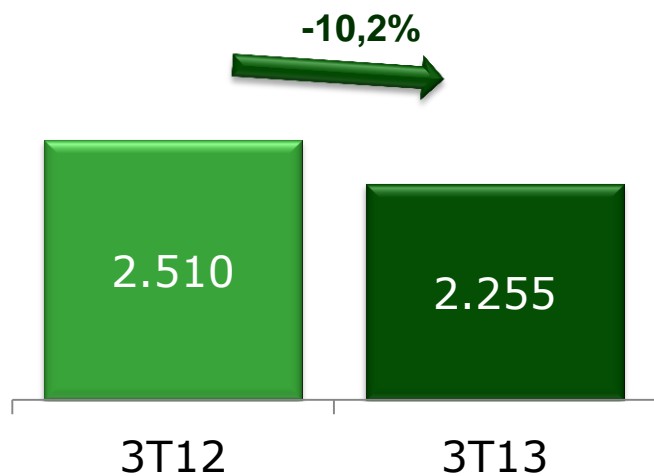
Lajida



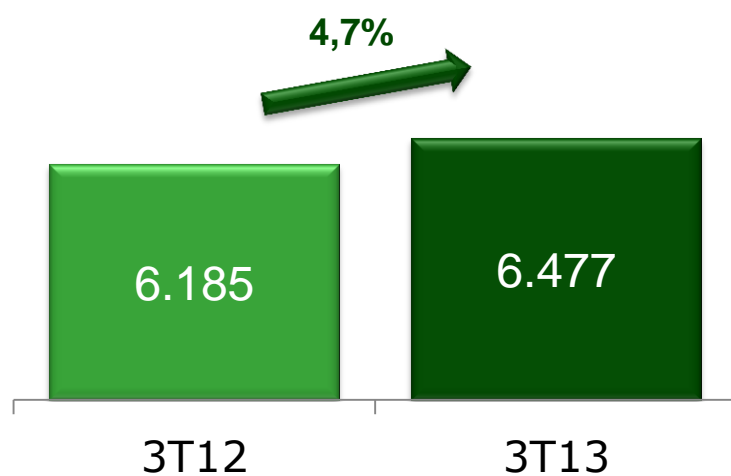
Lucro líquido



Receita líquida



Volume de energia vendida (GWh)

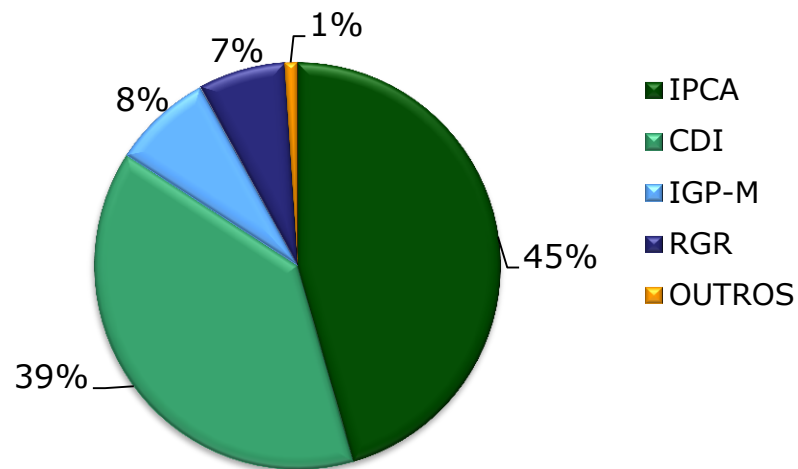
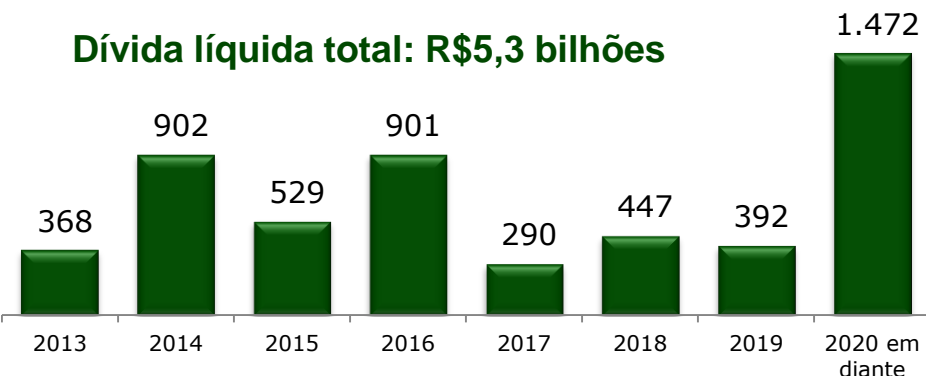


Perfil da dívida Cemig D – 3T13

Cronograma de vencimento
Prazo médio: 4,5 anos

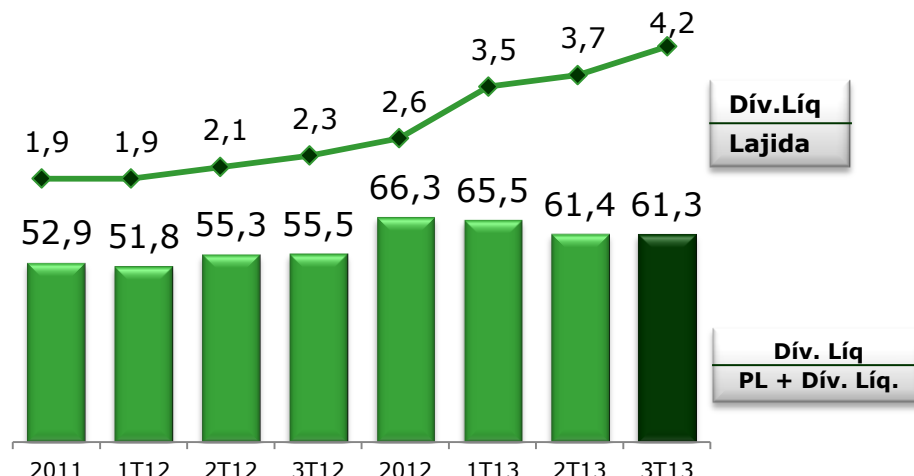
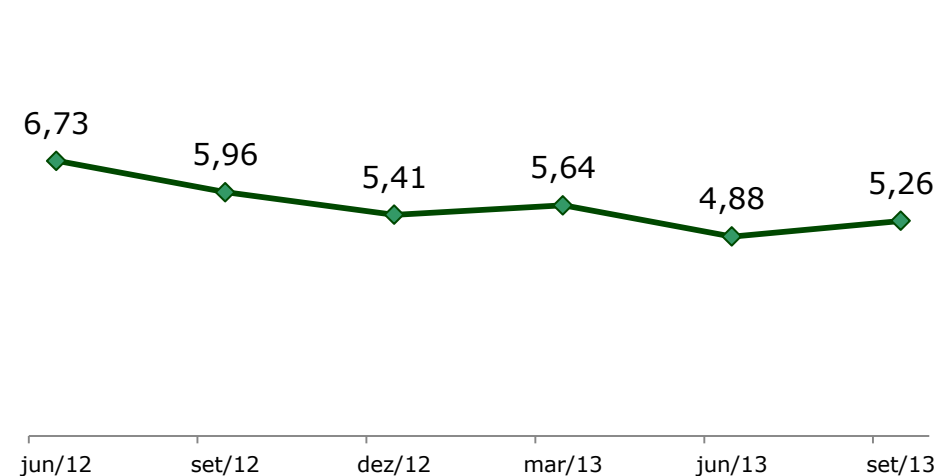
Principais indexadores

Dívida Líquida total: R\$5,3 bilhões



Custo médio real da dívida - %

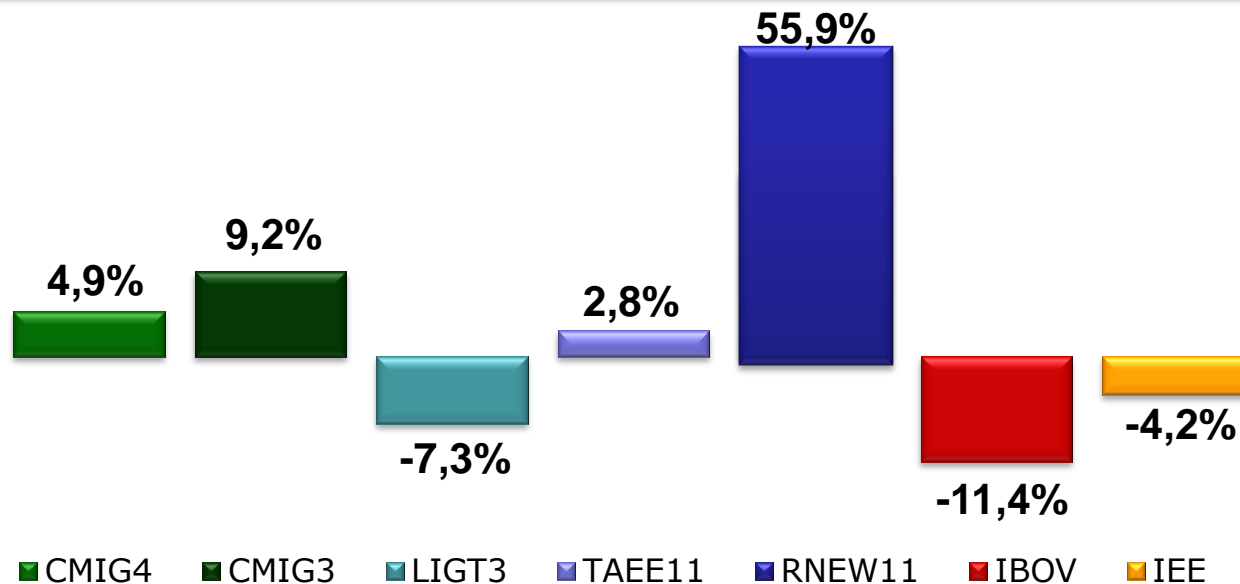
Alavancagem - %



Fluxo de Caixa

Demonstração do Fluxo de Caixa	set/13	set/12 Reapresentado	Δ%
Caixa no Início do Período	1.919	2.103	(9)
Caixa Gerado pelas Operações	2.654	1.960	35
Lucro Líquido	2.271	2.172	5
Depreciação e Amortização	574	560	2
Ganho na alienação de investimentos	(284)	-	-
Resultado de Equivalência Patrimonial	(600)	(698)	(14)
Outros Ajustes	693	(74)	(1.036)
Atividade de Financiamento	(3.846)	(543)	608
Obtenção de Empréstimos, Financiamentos e Debêntures	2.467	3.231	(24)
Pagamentos de Empréstimos e Financiamento	(3.375)	(3.119)	8
Juros sobre Capital Próprio e Dividendos	(2.938)	(655)	349
Atividade de Investimento	1.384	(1.869)	-
Títulos e Valores Mobiliários – Aplicação Financeira	(1.803)	(925)	95
Recebimento da CRC do Governo do Estado de Minas Gerais	2.466	197	-
Em Investimentos	1.330	-	-
Imobilizado/Intangível e outros	(609)	(1.141)	(47)
Caixa no Final do Período	2.111	1.651	28
Caixa total disponível	4.670		

Desempenho das ações no ano de 2013 até 04/11/2013



Cemig: opção global de investimento

- Acionistas em mais de 40 países
 - ✓ Volume médio diário de negociação:
 - R\$80 milhões na BOVESPA
 - U\$28 milhões na NYSE
- Mais de 200 reuniões/conferências com investidores em diversos países no ano
- Prêmio Anefac Profissional do Ano – Contabilidade, Leonardo George de Magalhães

Aplicativos de RI

- Cemig disponibiliza aplicativos de RI para tablets e smartphones.

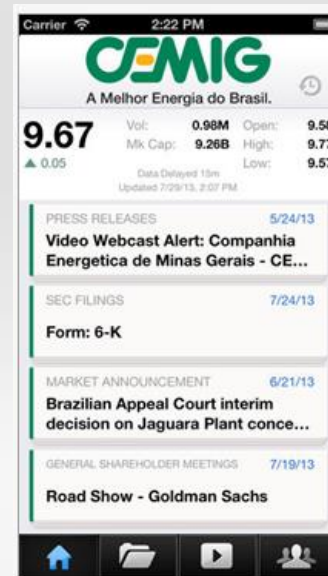
App Store (iOS)

<https://itunes.apple.com/us/app/cemig-relacoes-com-investidores/id681193412?mt=8&ls=1>

Google Play (Android)

<https://play.google.com/store/search?q=cemig%20rela%C3%A7%C3%B5es%20com%20Investidore&c=apps>

Smartphones



Tablets



Cemig Day – NYSE Closing bell



Relações com Investidores

Telefone: (55-31) 3506-5024

Fax: (55-31) 3506-5025

Email: ri@cemig.com.br

Website: <http://ri.cemig.com.br>



MEMBER OF

