

# Resultados 1º Tri 2015



Foco no dia a dia  
para assegurar a sustentabilidade empresarial

Algumas declarações e estimativas contidas neste material podem representar expectativas sobre eventos ou resultados futuros que estão sujeitas a riscos e incertezas ambos conhecidos e desconhecidos. Não há garantia que as expectativas sobre eventos ou resultados se manifestarão.

Estas expectativas se baseiam nas suposições e análises atuais do ponto de vista da nossa diretoria, de acordo com a sua experiência e outros fatores tais como o ambiente macroeconômico, das condições de mercado do setor elétrico e nos resultados futuros esperados, muitos dos quais não estão sob nosso controle.

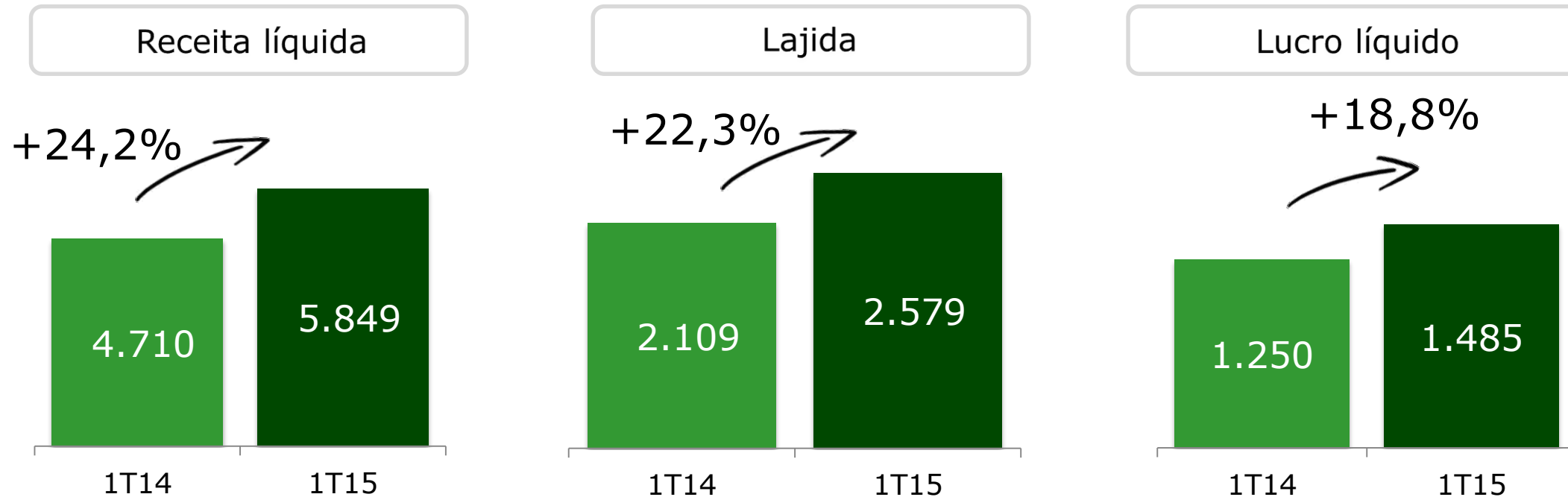
Fatores importantes que podem levar a diferenças significativas entre os resultados reais e as projeções a respeito de eventos ou resultados futuros incluem a nossa estratégia de negócios, as condições econômicas brasileiras e internacionais, tecnologia, a nossa estratégia financeira, alterações no setor elétrico, condições hidrológicas, condições dos mercados financeiro e de energia, incerteza a respeito dos nossos resultados de operações futuras, planos e objetivos bem como outros fatores. Em razão desses e outros fatores os nossos resultados reais podem diferir significativamente daqueles indicados ou implícitos em tais declarações.

As informações e opiniões aqui contidas não devem ser entendidas como recomendação a potenciais investidores e nenhuma decisão de investimento deve se basear na veracidade, atualidade ou completude dessas informações ou opiniões. Nenhum dos nossos profissionais ou partes a eles relacionadas ou seus representantes terá qualquer responsabilidade por quaisquer perdas que possam decorrer da utilização do conteúdo desta apresentação.

Para avaliação dos riscos e incertezas, tal como eles se relacionam com a Cemig, e obter informações adicionais sobre fatores que possam originar resultados diversos daqueles estimados pela Cemig, favor consultar a seção de Fatores de Riscos incluída no Formulário de Referência arquivado na Comissão de Valores Mobiliários – CVM e no Form 20-F arquivado na U.S. Securities and Exchange Commission – SEC.

Os Valores financeiros estão em R\$ Milhões, a menos que indicado de outra forma. Dados financeiros refletem a adoção do IFRS.

# Nossos resultados no 1T15 (IFRS)



Portfólio de negócios mantém estabilidade nos resultados da Companhia

- Política de comercialização proporciona maximização dos resultados
- Revisão Tarifária extraordinária impacta resultados do 1T15

Cemig registra ganho referente à avaliação ao valor justo do investimento na Aliança

Consórcio formado pela Cemig e Light vence leilão da UHE Itaocara I

- Cemig (49%) e Light (51%)

Reajuste tarifário anual Cemig D em abril de 2015

- Impacto médio de 7,07%

Busca contínua por avanços em Sustentabilidade Empresarial

Aliança gera lucro contábil com avaliação ao valor justo do investimento

## Consórcio Cemig (49%) e Light(51%) vence leilão da Usina Itaocara I

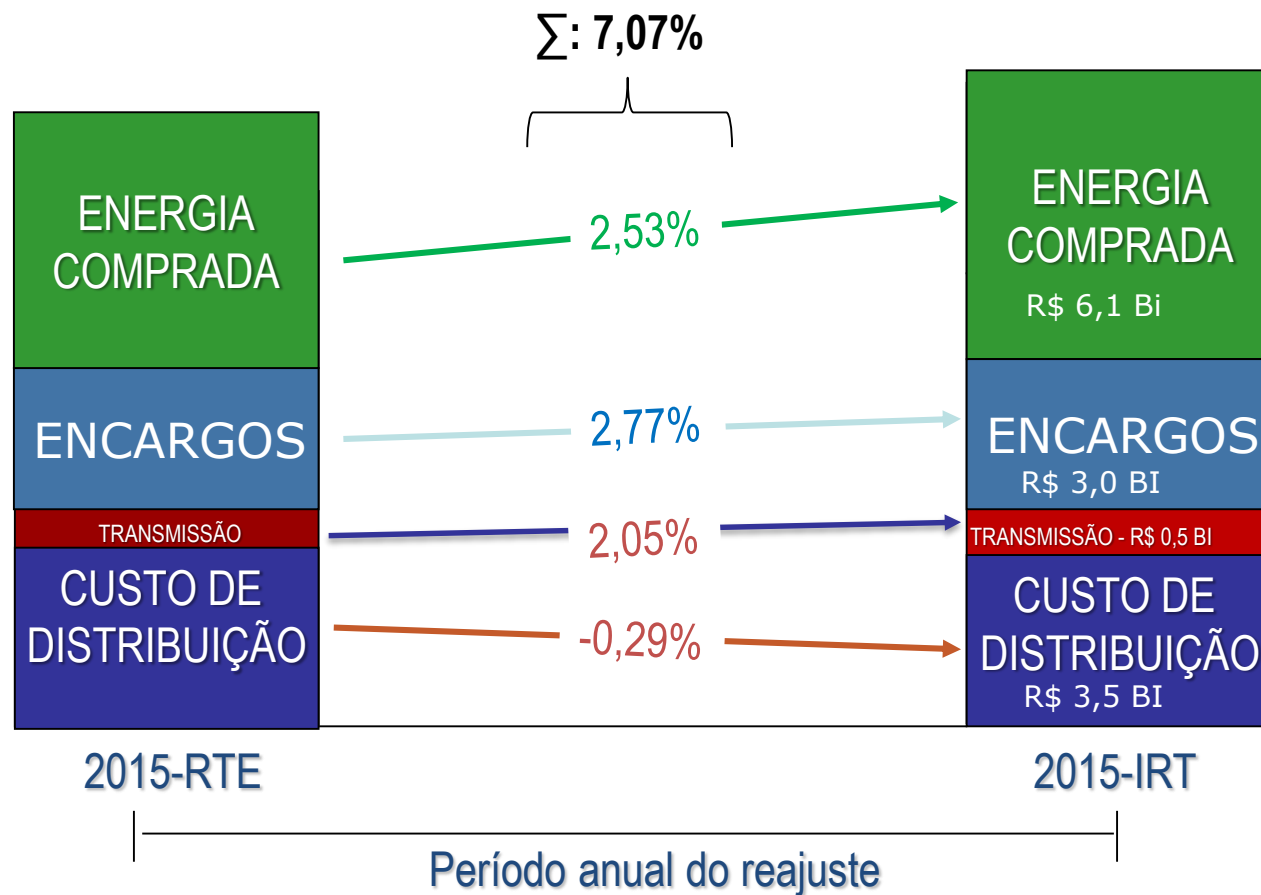
- Características do Projeto
  - ✓ Potência instalada de 150 MW
  - ✓ Garantia Física de 93,4 MW
  - ✓ Licença de Instalação já emitida
  - ✓ 95,5% da garantia física destinada ao ACR
- Investimento de R\$1 bilhão (base mar/15)
- Estrutura de capital
  - ✓ Recursos próprios: 30%
  - ✓ BNDES 40%
  - ✓ Debêntures 30%
- Leilão A-5
  - ✓ Energia Comercializada: 89,20 Mw médios
  - ✓ Preço de venda no ACR: R\$154,99/MWh
  - ✓ Previsão de entrada em operação: 2T/18

### Localização



# Aneel definiu reajuste anual ordinário das tarifas da Cemig D

Reajuste conforme a representatividade da variação dos custos repassados nas tarifas



## Cobertura do Reajuste Tarifário:

- Empréstimos na Câmara de Comercialização de Energia Elétrica – CCEE (Conta ACR)
- Conta de Variação dos Itens da Parcela A – CVA energia
- Aumento do custo de transmissão



## Plataforma de consolidação de ativos de geração de médio e grande porte

- Reconhecimento no 1T15 de R\$735 milhões referente à avaliação ao valor justo do investimento na

Participação da Cemig na Aliança	1.306
Valor contábil dos ativos contribuídos	(571)
Ganho da transação registrado no resultado do exercício de 2015	735

- Cemig GT detém 45% do capital total, Vale detém 55% do capital total
- Aliança já nasce com um grande parque gerador
  - ✓ Porto Estrela, Igarapava, Funil, Capim Branco I, Capim Branco II, Aimorés e Candonga
  - ✓ 1.158MW em operação (652MW médios)
  - ✓ 100% contratada

- Publicação do Relatório Anual e de Sustentabilidade 2014
  - ✓ Utiliza a nova metodologia da *Global Reporting Initiative* – GRI G4
  - ✓ Disponível para leitura ou *download*, inclusive em formatos compatíveis com *tablets* e *smartphones* nas plataformas IOS e Android
- Publicação do inventário de emissões de gases de efeito estufa da Cemig
- Adesão da Cemig ao Programa Gestão na Cadeia de Valor
  - ✓ Objetivo: capacitação dos fornecedores na elaboração de inventário de emissões de gases de efeito estufa





- Membro do **Índice Carbono Eficiente** da BM&FBovespa/BNDES, pelo 5º ano consecutivo
- A Cemig obteve a classificação “RobecoSAM Silver Class 2015” (Categoria Prata) entre as empresas do setor “Electric Utilities”, de acordo com o Anuário “The Sustainability Yearbook 2015”
- Cemig é considerada líder brasileira em transparência em mudanças climáticas pelo programa “CDP Supply Chain”

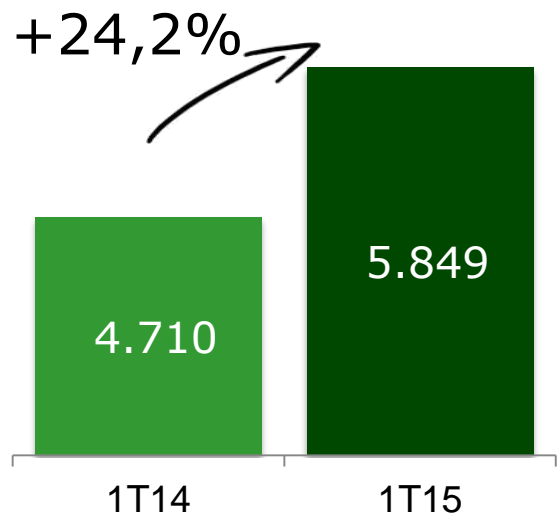
---

# Análise dos resultados de 1T15

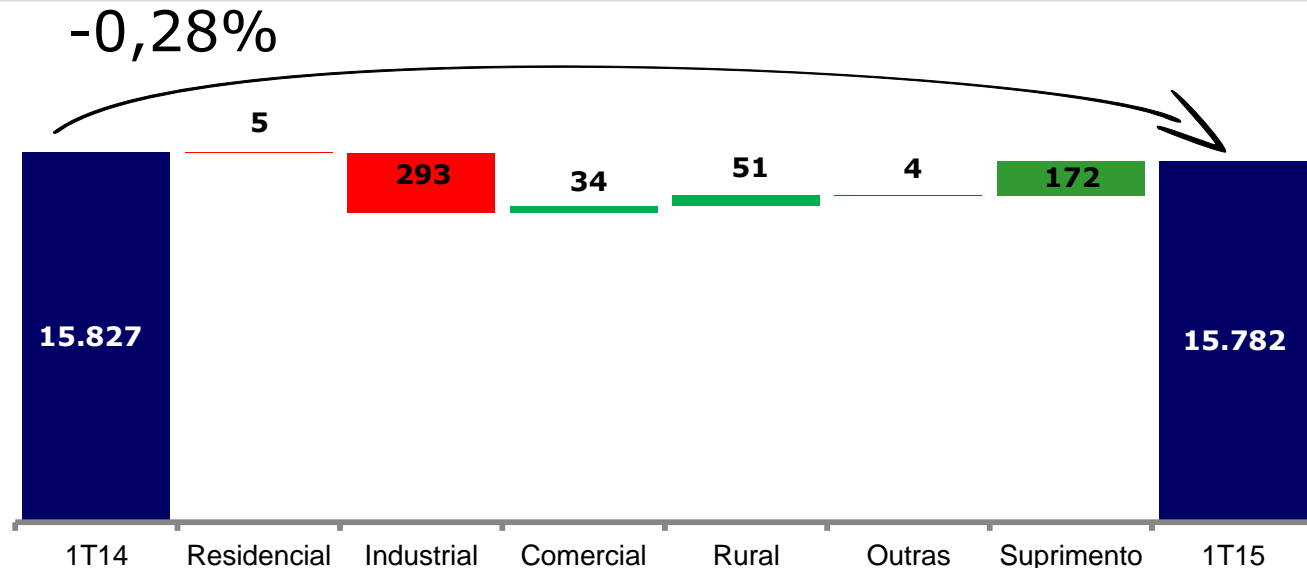
---

# Receita líquida consolidada

Em milhões de R\$

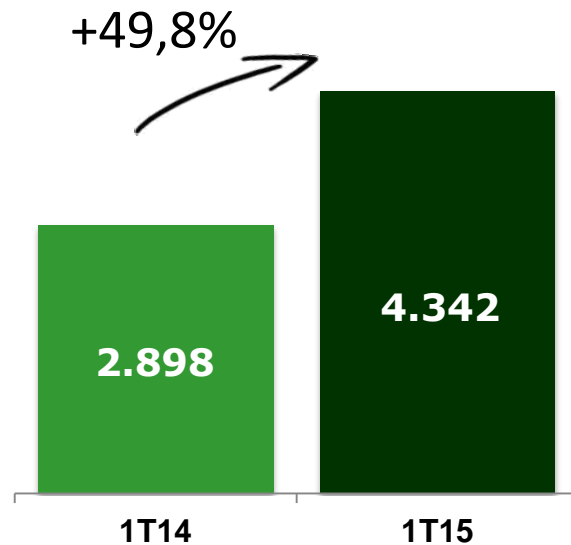


Fornecimento - GWh



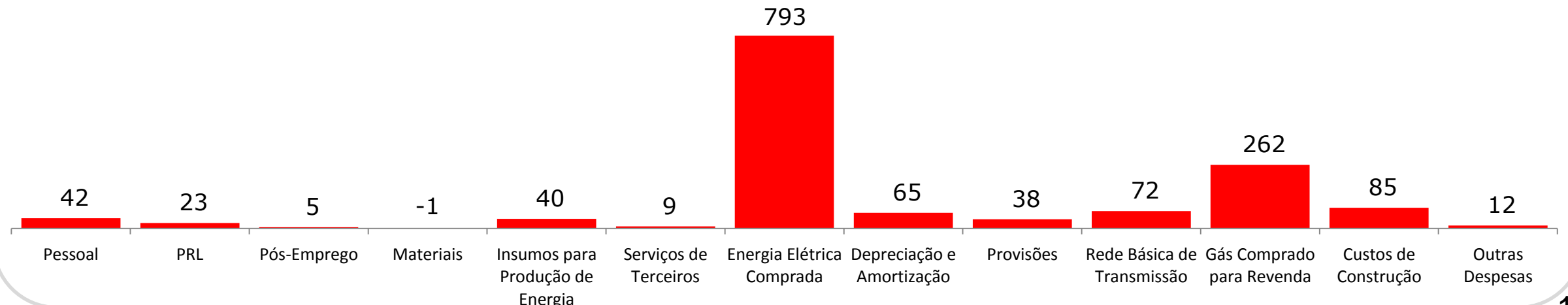
- Consolidação da Gasmig impacta o 1T15
  - ✓ Consolidação total da Gasmig – R\$426 milhões
- CVA e Outros Componentes Financeiros – R\$550 milhões
- Maior sazonalização de energia nos primeiros meses de 2015
- Eficiência na gestão da comercialização minimiza impacto gerado pela escassez hídrica
- GSF médio de 79% no 1T15

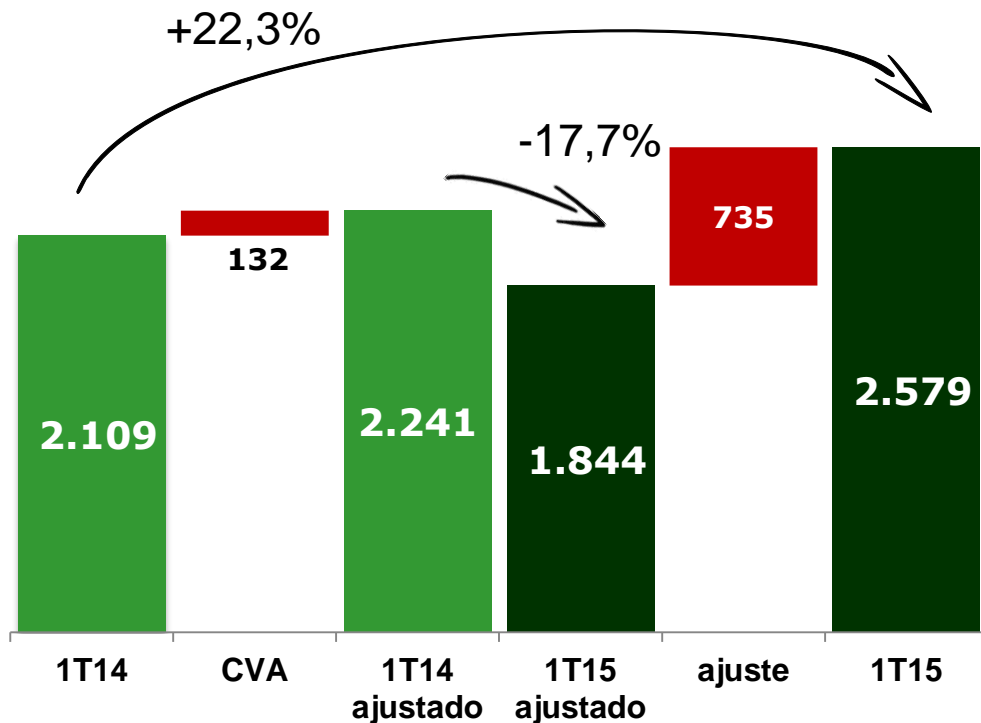
# Despesas operacionais consolidadas



- Aumento na despesa com pessoal decorre principalmente de:
  - ✓ Reajustes salariais de novembro de 2014
  - ✓ Reajuste de 3% no 1T15, relativo ao Dissídio Coletivo de 2012
- Óleo combustível impacta a conta Insumos para Produção de Energia
- Consolidação da Gasmig impacta 1T15

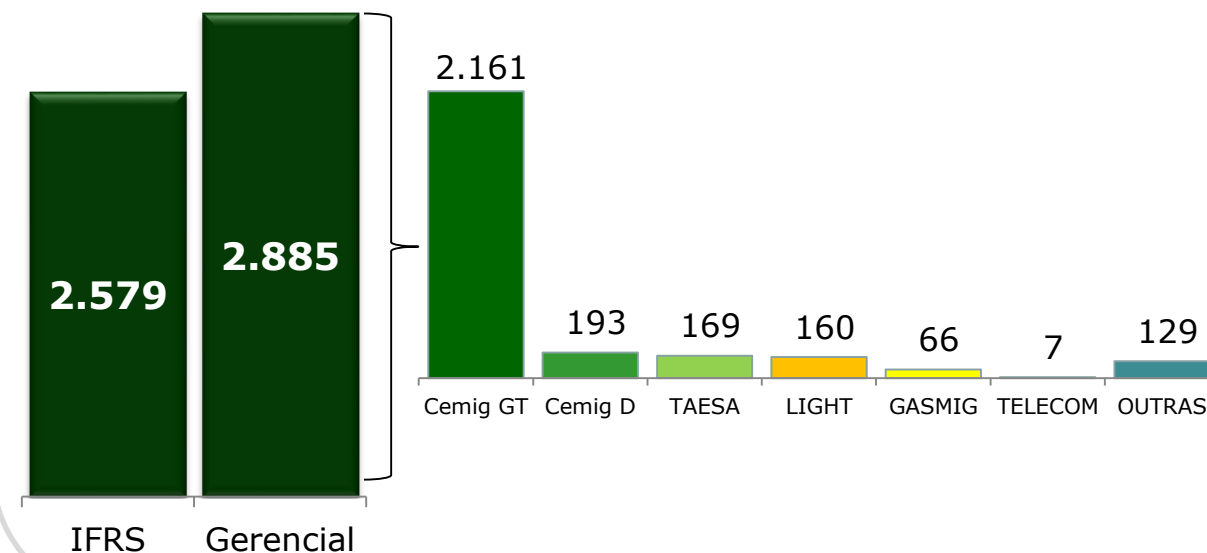
## Evolução das despesas consolidadas no 1T15



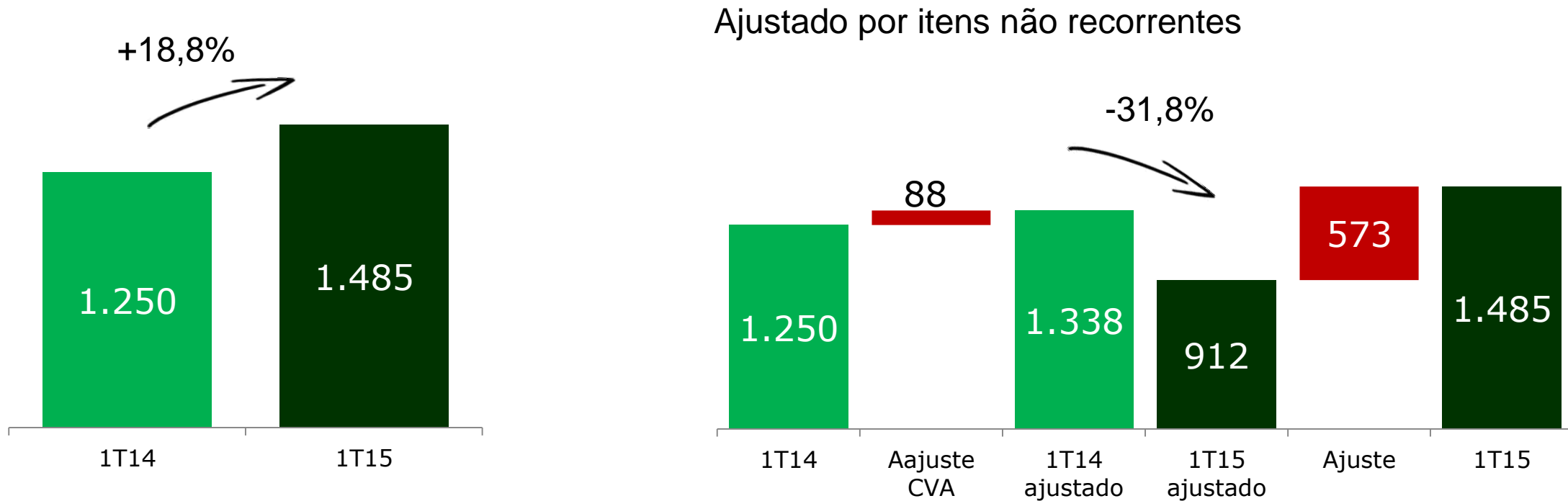


## Lajida Gerencial:

Cálculo utilizando critério de consolidação proporcional



- Item não recorrente em 2015, de natureza contábil, sem efeito caixa
  - ✓ R\$735 milhões referente à avaliação ao valor justo do investimento na Aliança



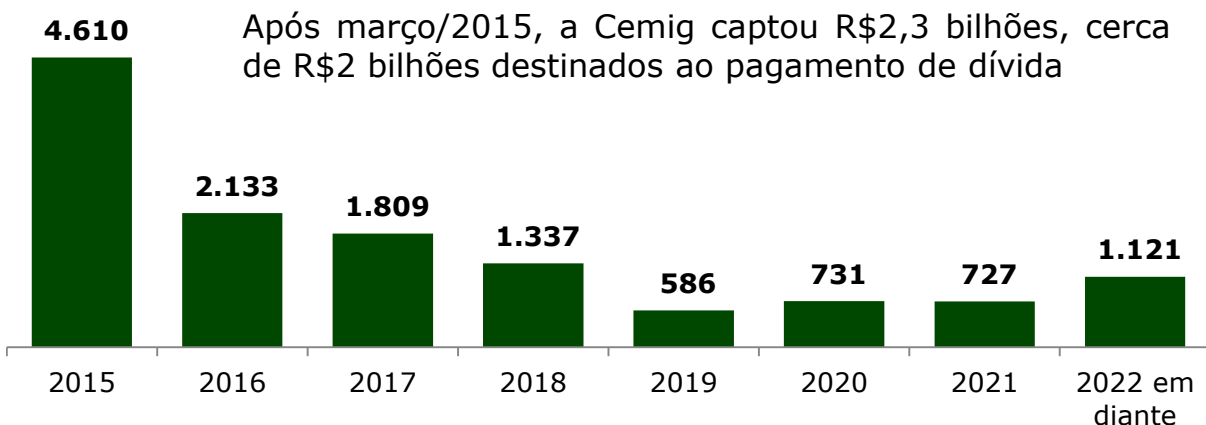
- Nossas participações contribuíram com 17,2% do Lucro
- Item não recorrente gera efeito contábil no 1T15
  - ✓ R\$573 milhões referente à avaliação ao valor justo do investimento na Aliança



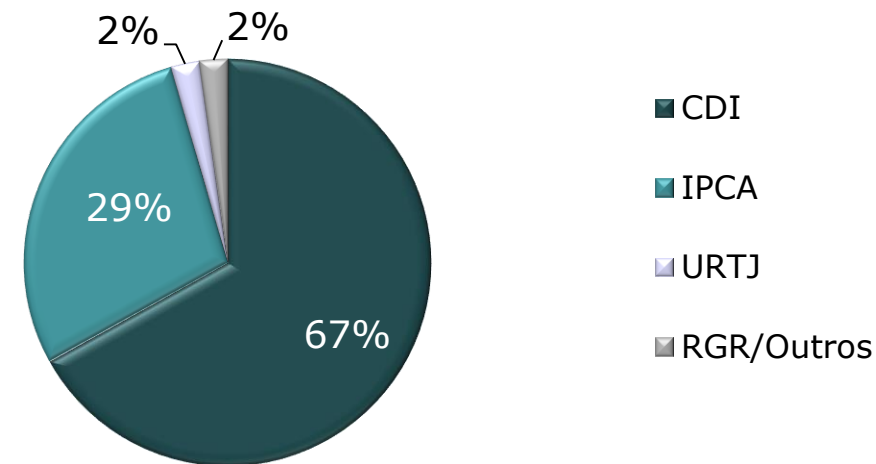
# Perfil da dívida Cemig consolidada

Cronograma de vencimento - Prazo médio: 2,9 anos

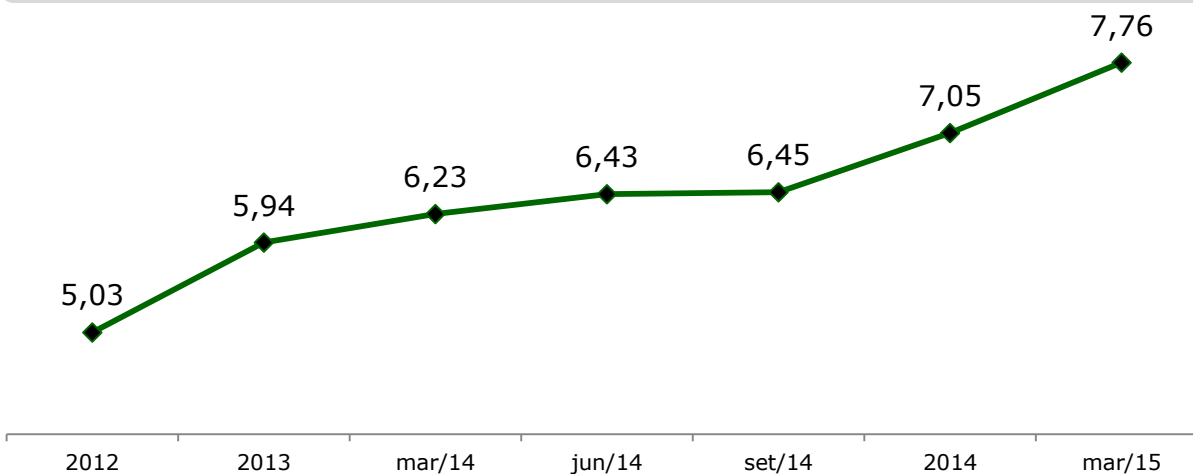
Dívida líquida total: R\$11,9 bilhões



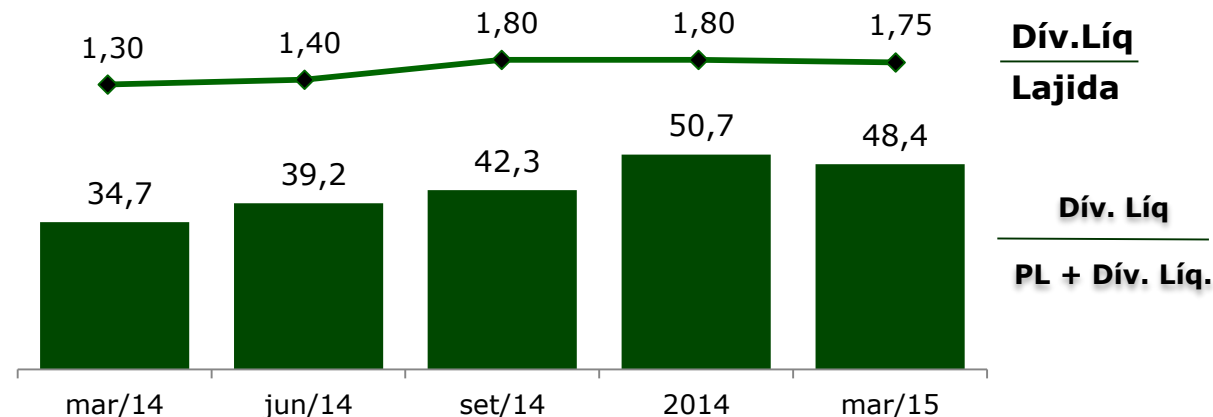
Principais indexadores



Custo médio real da dívida - %



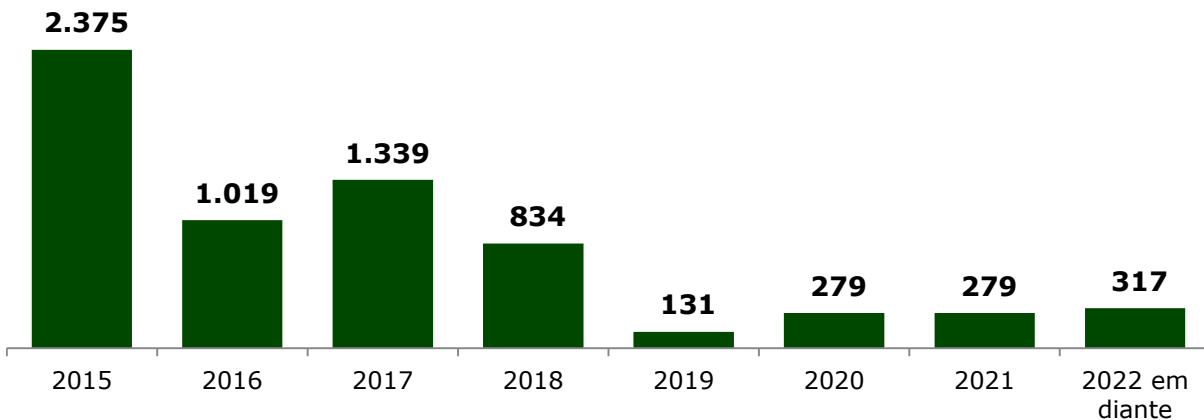
Alavancagem - %



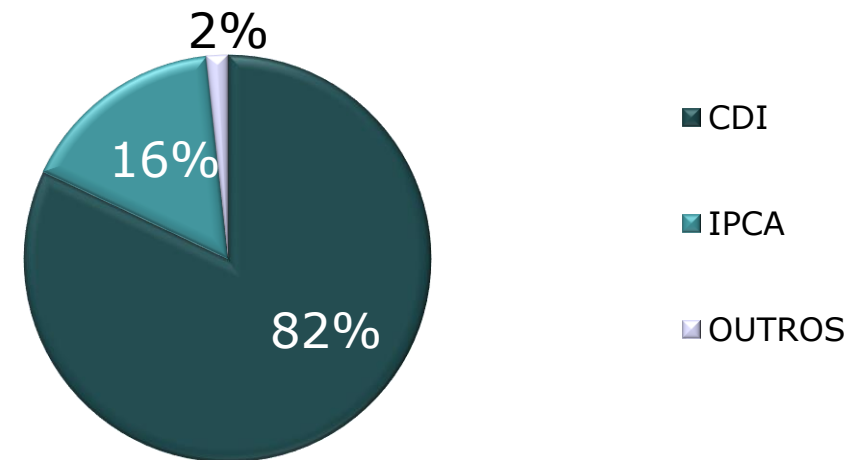
# Perfil da dívida Cemig GT

Cronograma de vencimento - Prazo médio: 2,6 anos

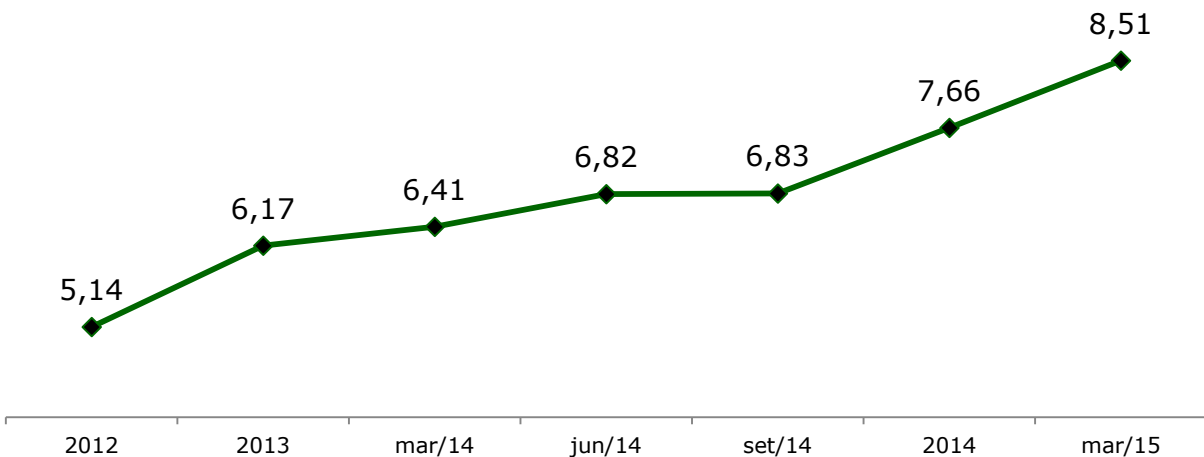
Dívida líquida total: R\$6,2 bilhões



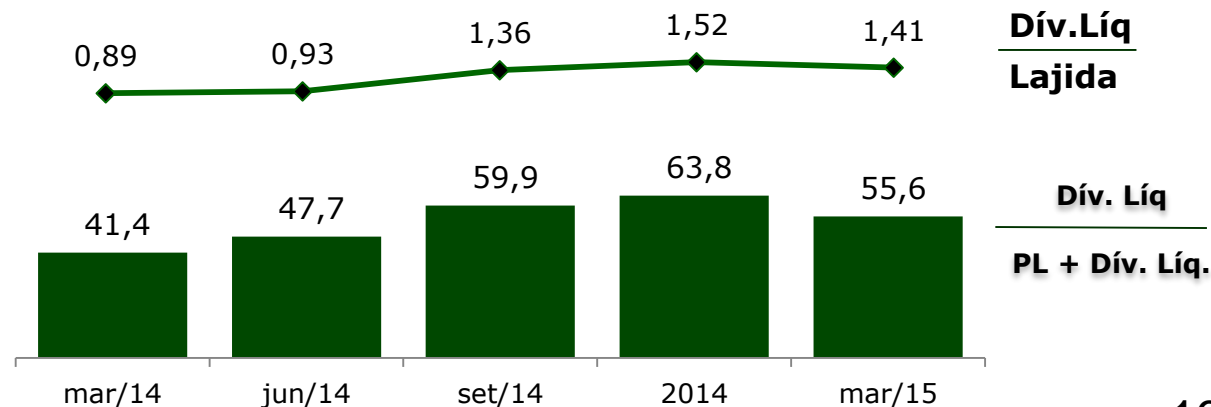
Principais indexadores



Custo médio real da dívida - %



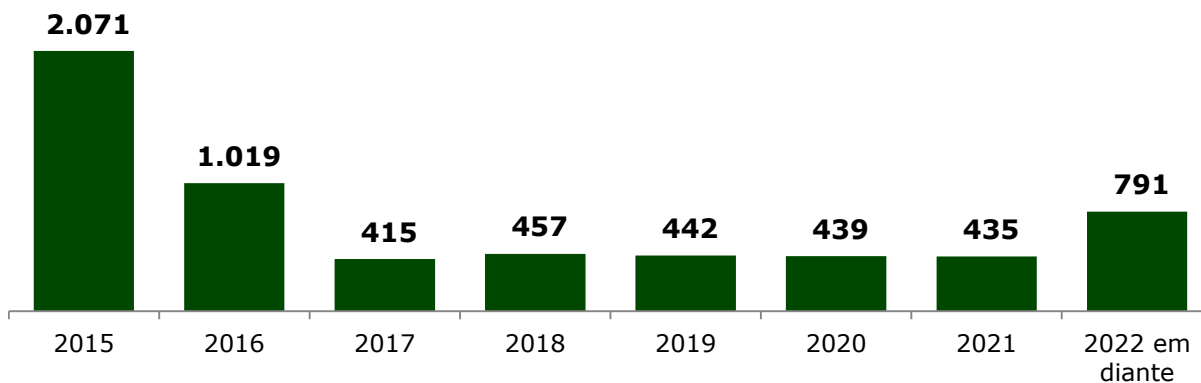
Alavancagem - %



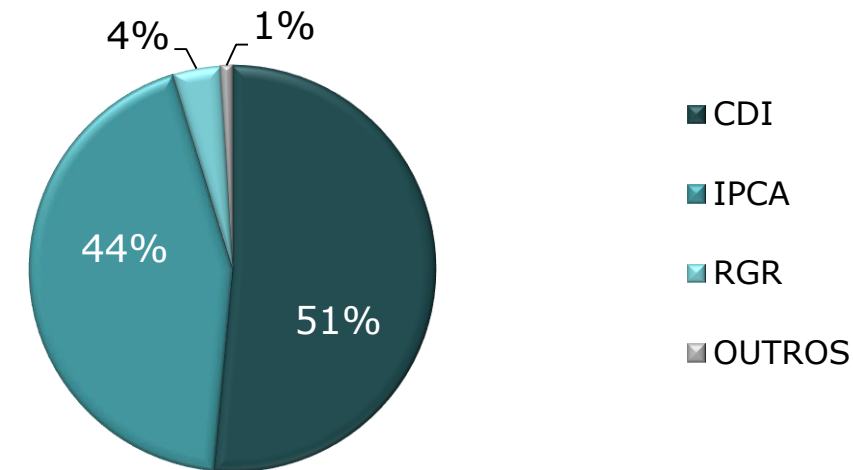
# Perfil da dívida Cemig D

Cronograma de vencimento - Prazo médio: 3,4 anos

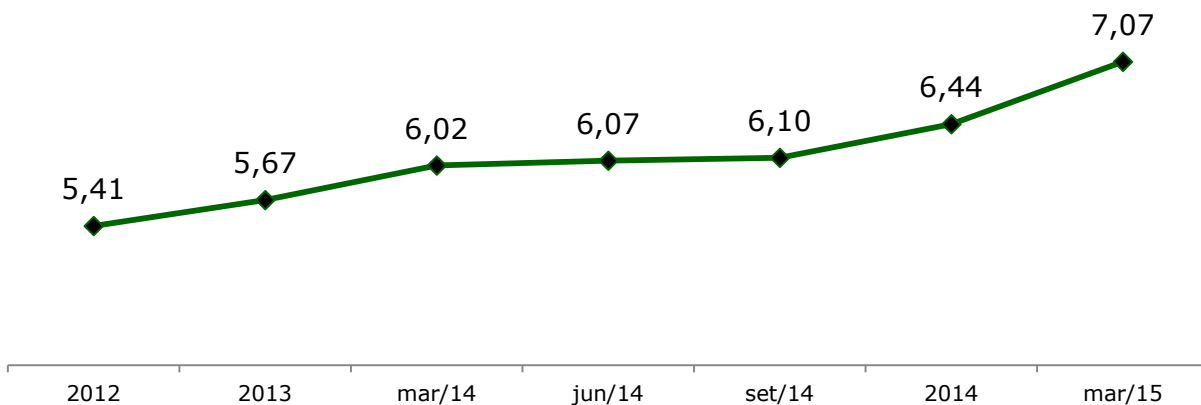
Dívida líquida total: R\$5,8 bilhões



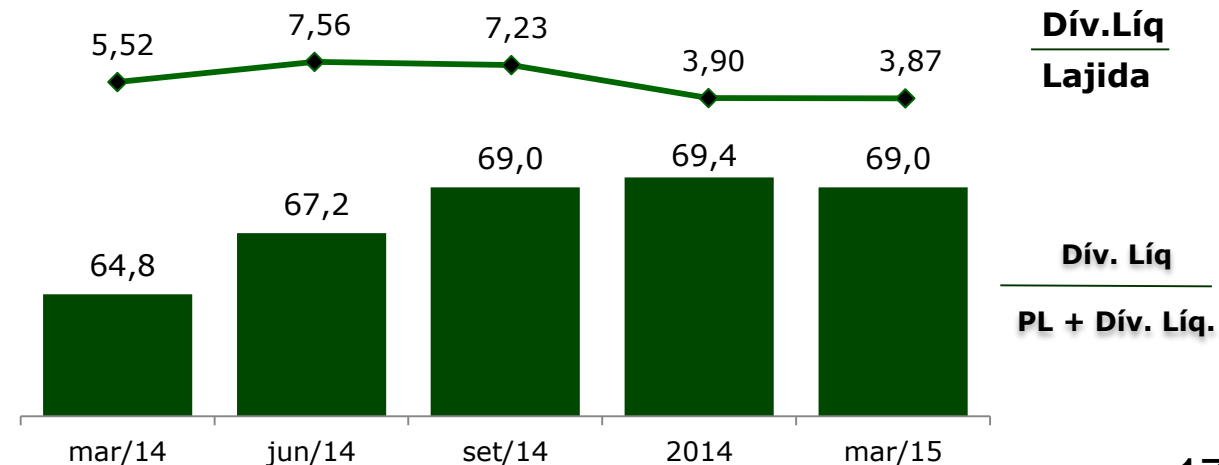
Principais indexadores



Custo médio real da dívida - %



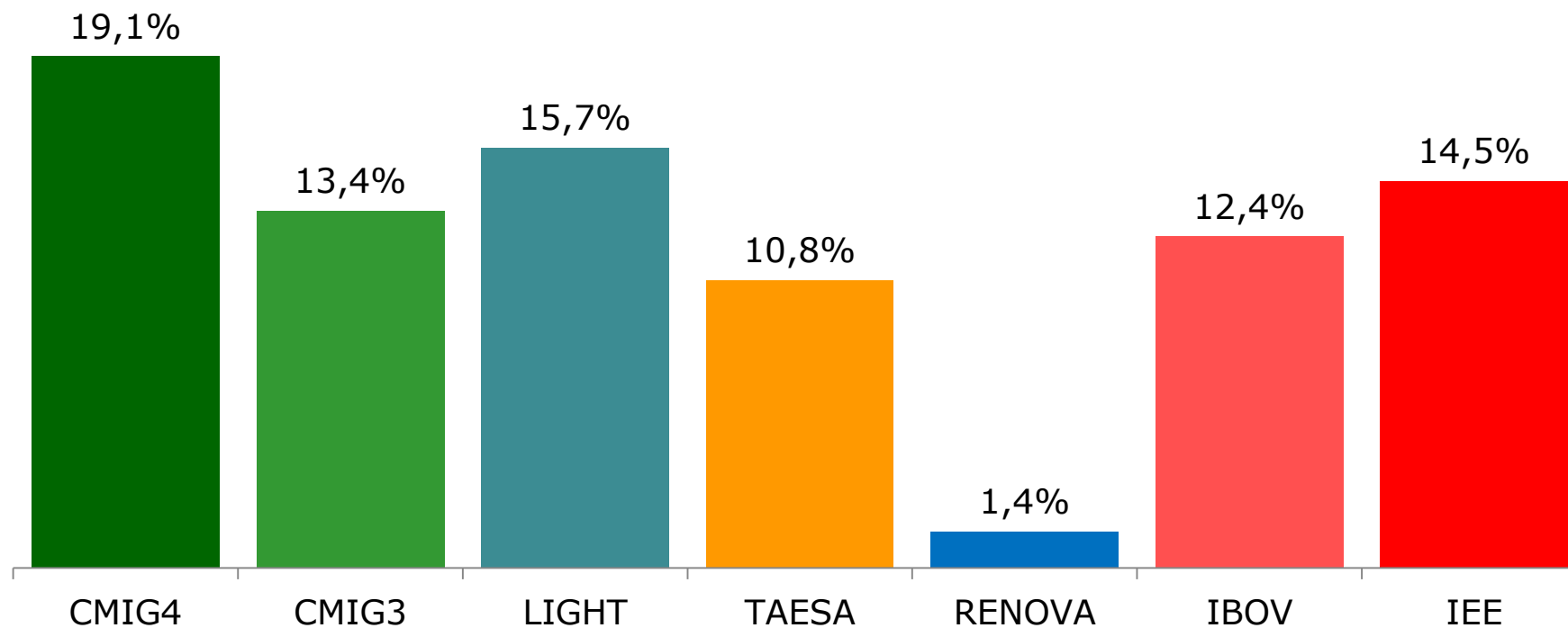
Alavancagem - %



Descrição	Planejado	Realizado
	2015	1T15
<b>GERAÇÃO</b>	<b>761</b>	<b>333</b>
Programa de investimento	99	2
Aportes	663	331
Aliança Norte	354	306
Madeira Energia S/A - MESA	115	-
SPE-Guanhães (Programa Minas PCH	100	-
SPE- Amazônia Energia Participações S.A. (Belo Monte)	92	24
Outros	1	1
<b>TRANSMISSÃO</b>	<b>212</b>	<b>44</b>
Programa de investimento	212	44
<b>CEMIG D</b>	<b>1.186</b>	<b>255</b>
Programa de investimento	1.186	255
<b>CEMIG H</b>	<b>185</b>	<b>11</b>
Programa de investimento	3	1
Aportes	182	10
<b>INVESTIMENTOS CEMIG</b>	<b>2.347</b>	<b>644</b>

<b>Demonstração do Fluxo de Caixa</b>	<b>1T15</b>	<b>1T14</b>
<b>Caixa no Início do Período</b>	<b>887</b>	<b>2.202</b>
<b>Caixa Gerado pelas Operações</b>	<b>332</b>	<b>618</b>
Resultado do Exercício	1.485	1.250
Imposto de Renda e Contribuição Social	574	579
Depreciação e Amortização	247	182
Resultado de Valor Justo em Operação Societária	(735)	-
CVA e Outros Componentes Financeiros	(63)	-
Outros Ajustes	(1.177)	(1.392)
<b>Atividade de Financiamento</b>	<b>(583)</b>	<b>(11)</b>
Obtenção de Empréstimos, Financiamentos e Debêntures	200	505
Pagamentos de Empréstimos e Financiamento	(757)	(516)
Juros sobre Capital Próprio e Dividendos	(26)	-
<b>Atividade de Investimento</b>	<b>(18)</b>	<b>(1.699)</b>
Aplicações Financeiras	555	91
Aquisição de participação em investidas e Aporte de Capital	(331)	(1.623)
Imobilizado/Intangível e outros	(242)	(167)
<b>Caixa no Final do Período</b>	<b>617</b>	<b>1.110</b>
<b>Caixa total disponível</b>	<b>1.074</b>	

\*Caixa total disponível – somatório do Caixa e Equivalentes de Caixa e Títulos mais Valores Mobiliários de curto e longo prazo



Fonte: Economática – valorização das ações no ano de 2015 - até 18/05/2015





A Melhor Energia do Brasil.

---

## Relações com Investidores

Tel: +55 (31) 3506-5024

Fax: +55 (31) 3506-5025

[ri@cemig.com.br](mailto:ri@cemig.com.br)

<http://ri.cemig.com.br>

---



Índice de  
Sustentabilidade  
Empresarial

