

# Resultados 2º Tri 2015



Algumas declarações e estimativas contidas neste material podem representar expectativas sobre eventos ou resultados futuros que estão sujeitas a riscos e incertezas ambos conhecidos e desconhecidos. Não há garantia que as expectativas sobre eventos ou resultados se manifestarão.

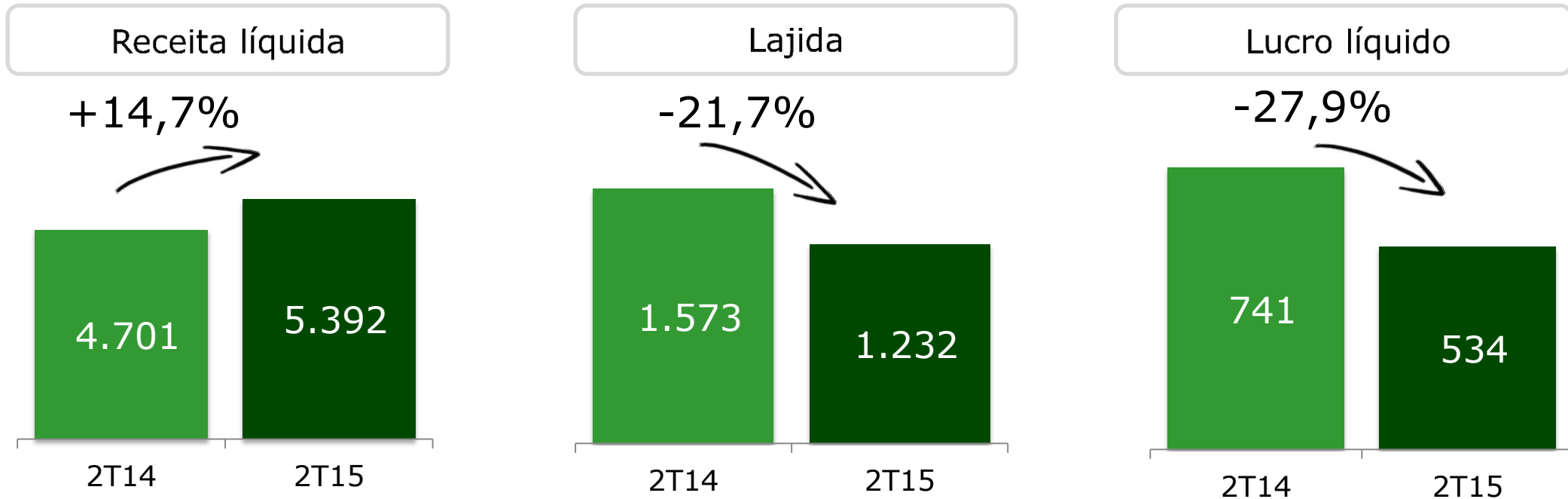
Estas expectativas se baseiam nas suposições e análises atuais do ponto de vista da nossa diretoria, de acordo com a sua experiência e outros fatores tais como o ambiente macroeconômico, das condições de mercado do setor elétrico e nos resultados futuros esperados, muitos dos quais não estão sob nosso controle.

Fatores importantes que podem levar a diferenças significativas entre os resultados reais e as projeções a respeito de eventos ou resultados futuros incluem a nossa estratégia de negócios, as condições econômicas brasileiras e internacionais, tecnologia, a nossa estratégia financeira, alterações no setor elétrico, condições hidrológicas, condições dos mercados financeiro e de energia, incerteza a respeito dos nossos resultados de operações futuras, planos e objetivos bem como outros fatores. Em razão desses e outros fatores os nossos resultados reais podem diferir significativamente daqueles indicados ou implícitos em tais declarações.

As informações e opiniões aqui contidas não devem ser entendidas como recomendação a potenciais investidores e nenhuma decisão de investimento deve se basear na veracidade, atualidade ou completude dessas informações ou opiniões. Nenhum dos nossos profissionais ou partes a eles relacionadas ou seus representantes terá qualquer responsabilidade por quaisquer perdas que possam decorrer da utilização do conteúdo desta apresentação.

Para avaliação dos riscos e incertezas, tal como eles se relacionam com a Cemig, e obter informações adicionais sobre fatores que possam originar resultados diversos daqueles estimados pela Cemig, favor consultar a seção de Fatores de Riscos incluída no Formulário de Referência arquivado na Comissão de Valores Mobiliários – CVM e no Form 20-F arquivado na U.S. Securities and Exchange Commission – SEC.

# Nossos resultados no 2T15



- Custos operacionais crescem menos do que a inflação
- Outros itens que afetaram nossos resultados
  - ✓ contabilização do fornecimento de gás e da CVA afetam positivamente a receita líquida
  - ✓ maior déficit de geração hidráulica (GSF)
  - ✓ menor Preço de Liquidação das Diferenças (PLD)
  - ✓ menor contribuição de equivalência patrimonial

- STJ conclui julgamento do mandado de segurança da UHE Jaguará
  - ✓ Com decisão desfavorável, Cemig aguarda publicação do acórdão para impetrar recurso
- Celebração de acordo com a SunEdison/TerraForm Global agrega valor ao negócio Renova
  - ✓ Incorporação de sócio, *player* global, com domínio de tecnologia solar
- Revisão dos ratings da Cemig pela Fitch
- Obtenção de liminar para impedir o ajuste do MRE
  - A Companhia obteve, em decisão proferida pela Justiça Federal, o deferimento do pedido de antecipação dos efeitos da tutela para determinar à ANEEL que:
    - ✓ Até o trânsito em julgado da demanda, não sejam aplicados os efeitos do ajuste do mecanismo de compartilhamento do risco hidrológico das usinas hidrelétricas (MRE)

Fitch rebaixa ratings da Cemig e de suas subsidiárias para ‘AA-(bra)’, perspectiva negativa

## Classificação Nacional:

Agência	Cemig		Cemig D		Cemig GT	
	Nota	Tendência	Nota	Tendência	Nota	Tendência
Fitch	AA - (bra)	Negativa	AA - (bra)	Negativa	AA - (bra)	Negativa
S&P	brAA+	Estável	brAA+	Estável	brAA+	Estável
Moody's	Aa2.br	Negativa	Aa2.br	Negativa	Aa2.br	Negativa

## Classificação Global:

Agência	Cemig		Cemig D		Cemig GT	
	Nota	Tendência	Nota	Tendência	Nota	Tendência
S&P	BB+	Estável	BB+	Estável	BB+	Estável
Moody's	Ba1	Negativa	Ba1	Negativa	Ba1	Negativa

Cemig mantém fundamentos sólidos assegurados pela excelente governança corporativa e gestão financeira, rentabilidade estável e forte geração de caixa

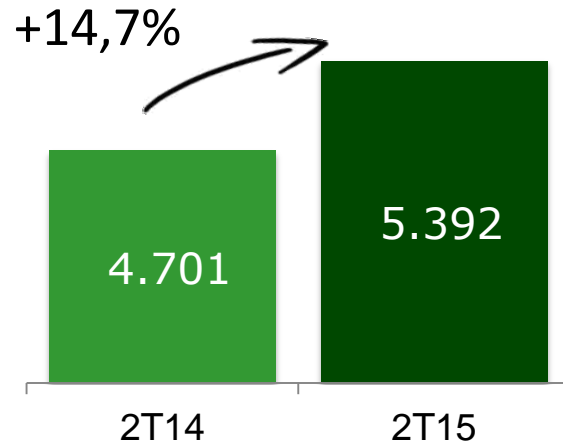
---

# Análise dos resultados de 2T15

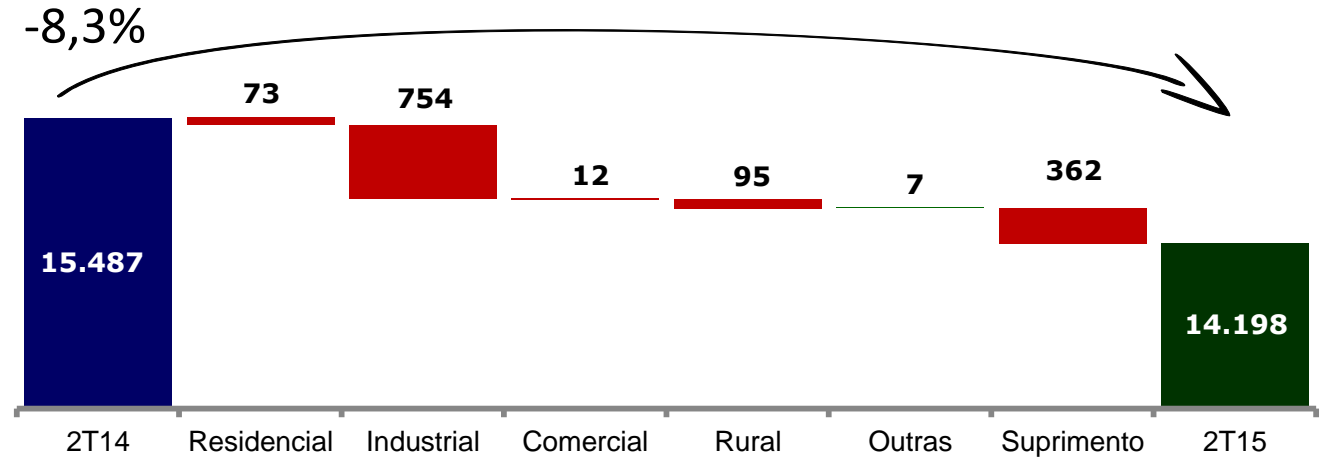
---

# Receita líquida consolidada

Em milhões de R\$

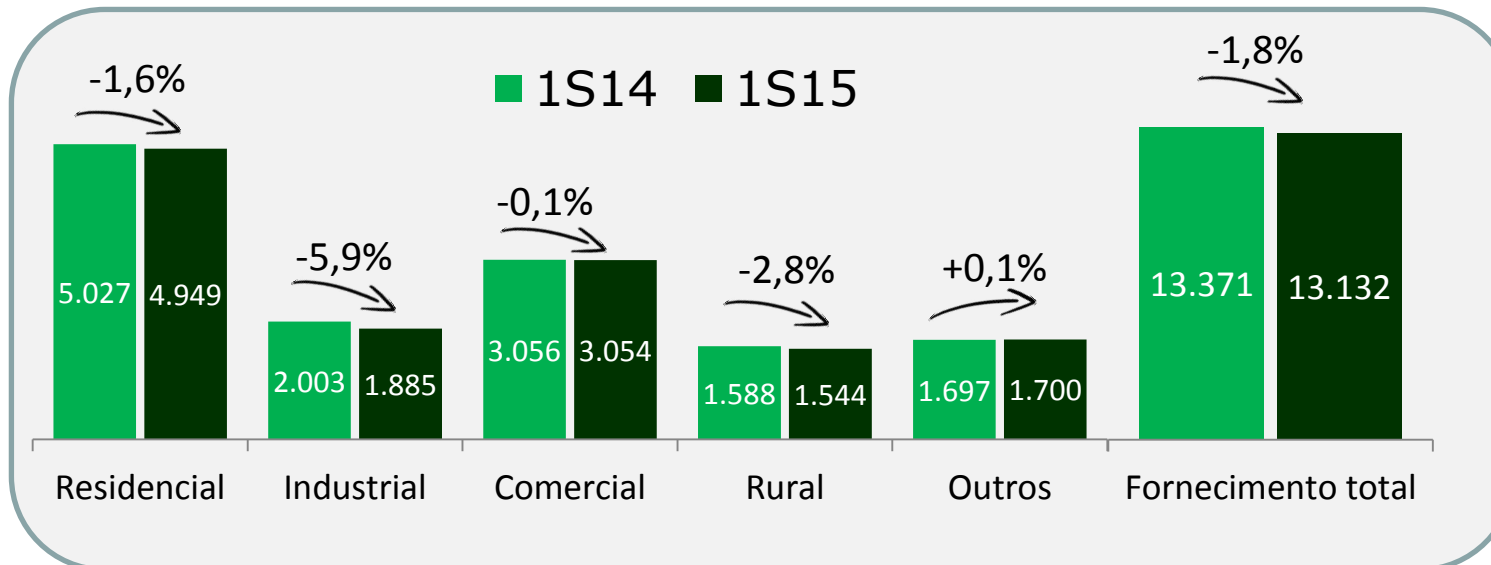
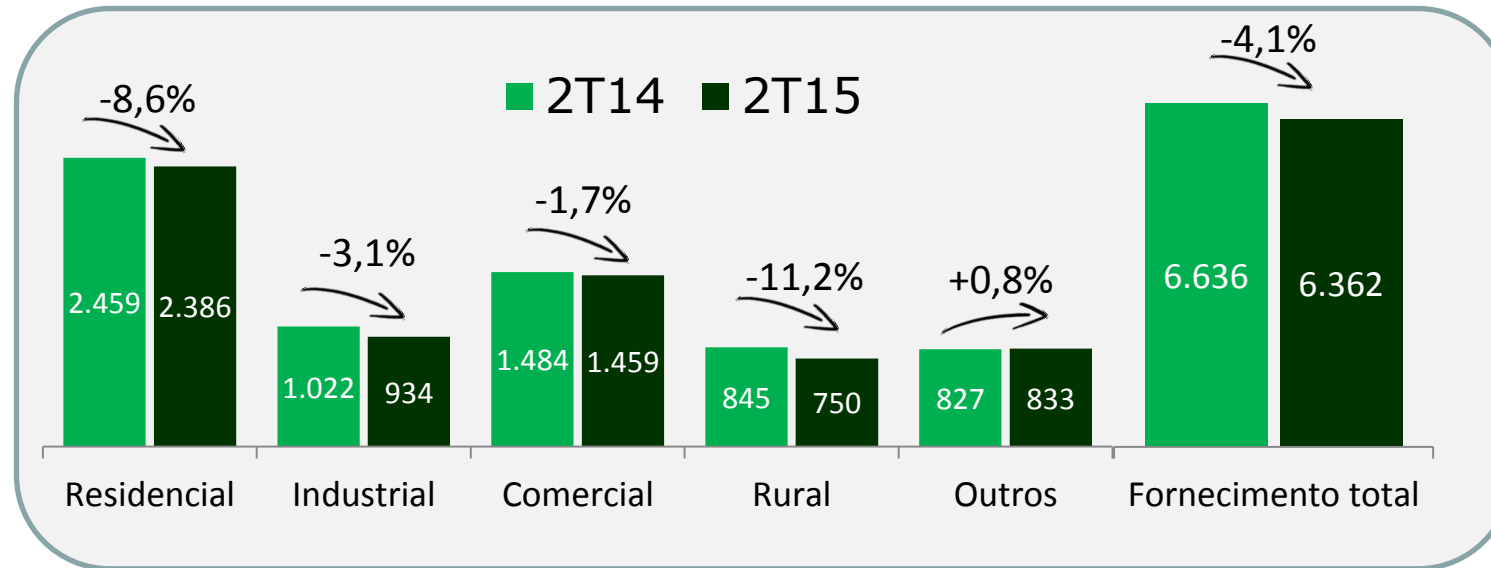


Fornecimento - GWh



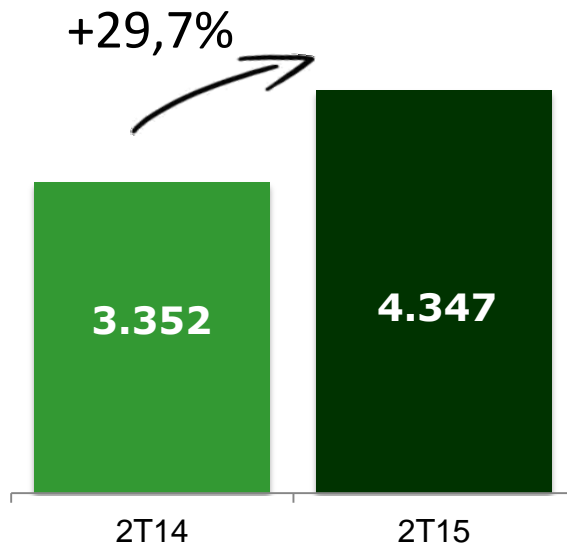
- Reajuste tarifário anual com impacto médio nas tarifas de 7,07%, desde 8 de abril de 2015
- Aumento de R\$637milhões referente ao Fornecimento de Gás e da CVA/Outros Componentes Financeiros
- GSF médio no 2T15 de 0,81%

# Consumo de Energia Elétrica Cemig D - GWh



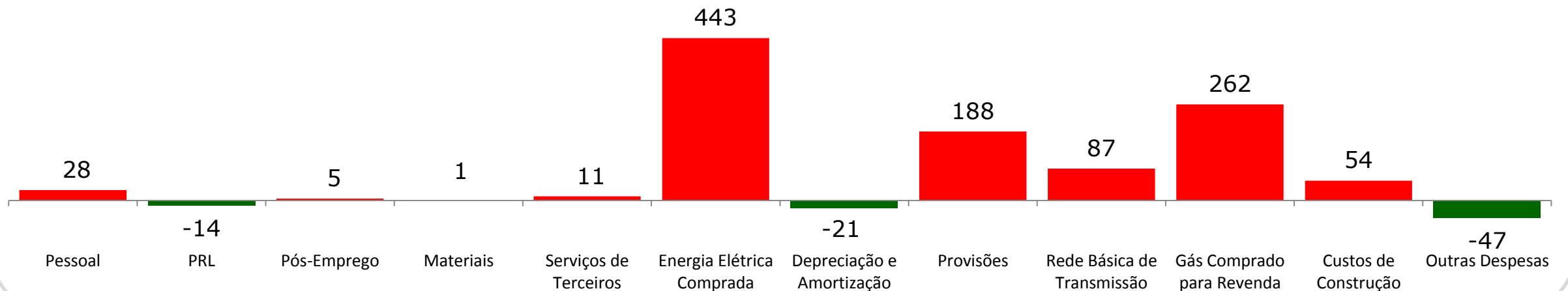


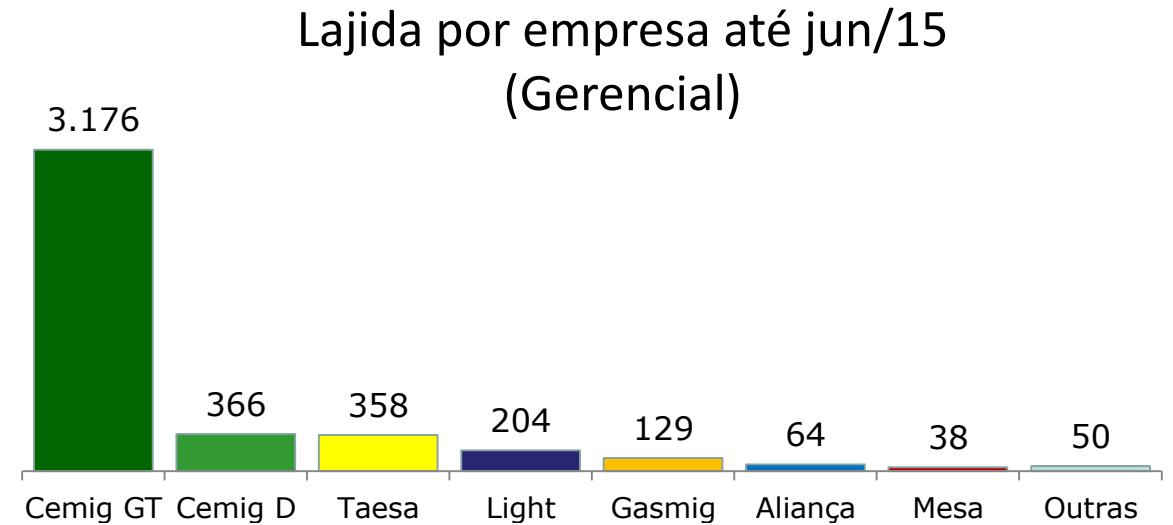
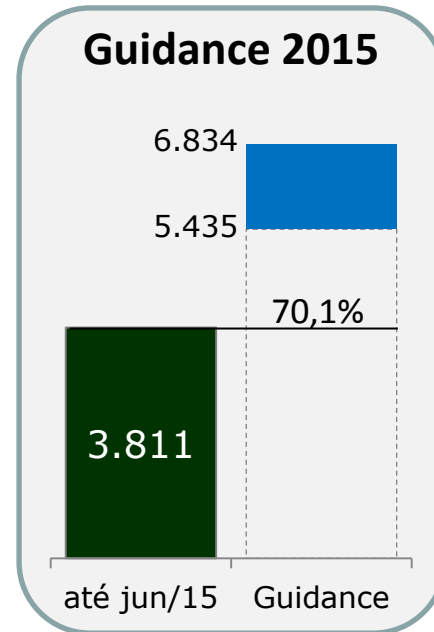
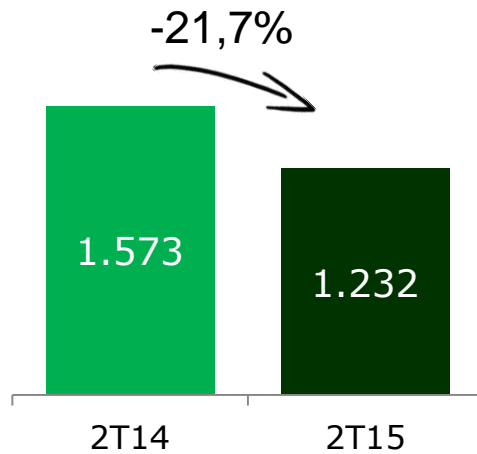
# Despesas operacionais consolidadas



- Custos controláveis crescem menos do que a inflação
- Custos não controláveis impactam fortemente as despesas da Companhia
  - ✓ Energia e Gás comprados para revenda representam 59% do total das despesas
- Provisões para Perdas em Investimentos
  - ✓ Parati – provisão total de R\$279 milhões, sendo R\$114 milhões no 2T15
  - ✓ SAAG – provisão total de R\$75 milhões, sendo R\$46 milhões no 2T15

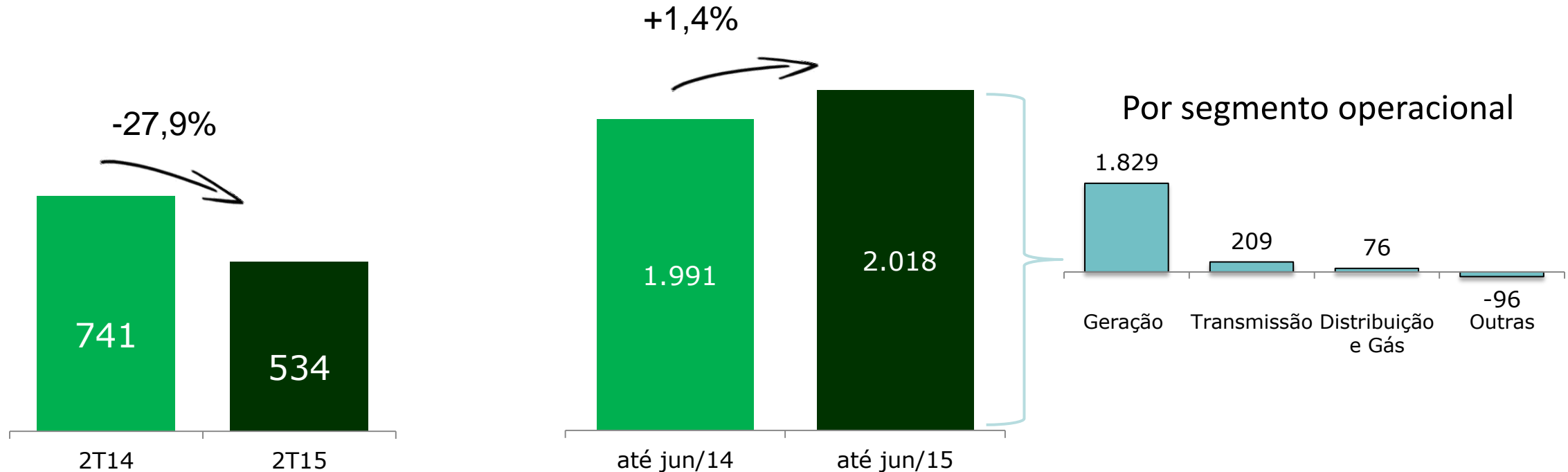
## Evolução das despesas consolidadas no 2T15





- Nosso lajida consolidado atingiu 70,1%, da faixa inferior, do Guidance apresentado no XX Encontro Anual Cemig-Apimec

# Lucro líquido consolidado



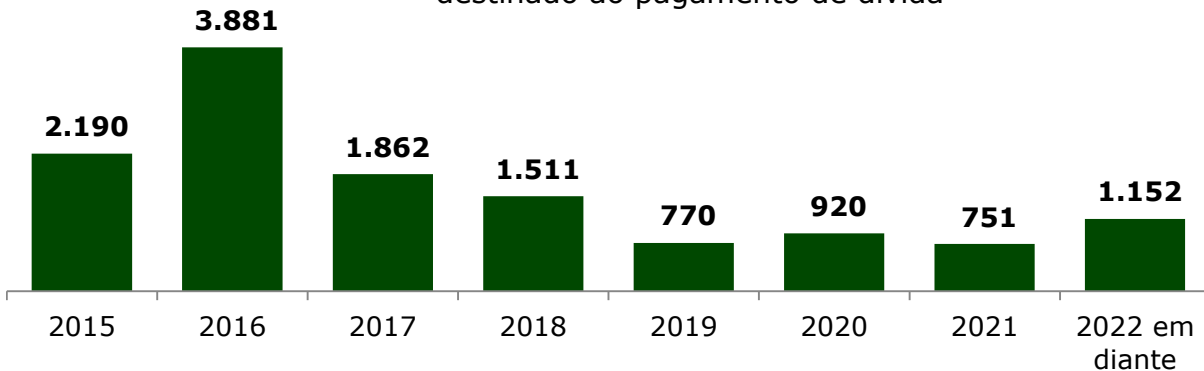
- Nosso portfólio de negócio mantém estabilidade do nosso resultado no 1º semestre de 2015
- Despesas financeiras tiveram aumento de 55% decorrente, principalmente, do aumento dos indexadores da dívida: CDI e IPCA
- Foco na gestão financeira para redução dos custos da dívida é parte fundamental da estratégia da companhia

# Perfil da dívida Cemig consolidada

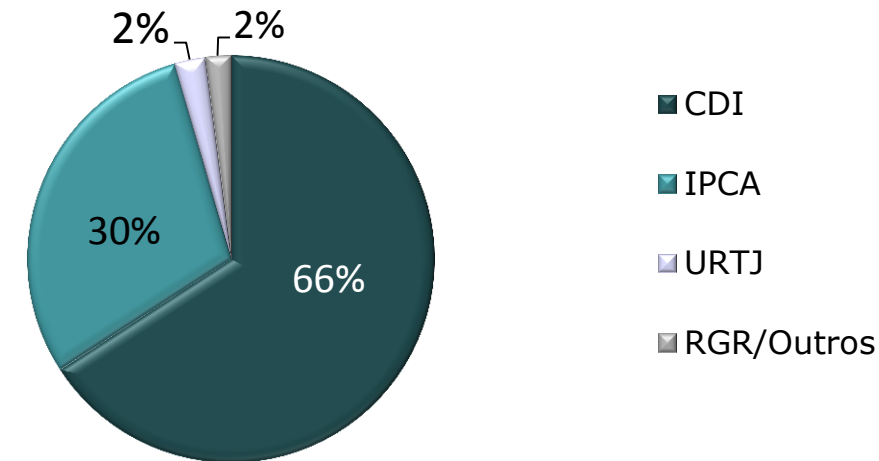
Cronograma de vencimento - Prazo médio: 3,1 anos

Dívida líquida total: R\$11,7 bilhões

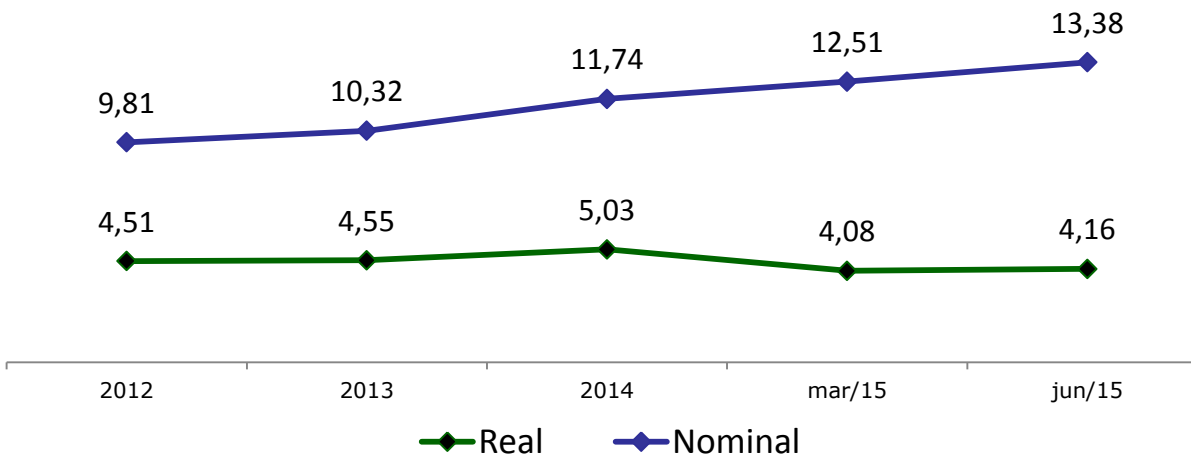
Após junho/2015, a Cemig captou R\$ 1,0 bilhão destinado ao pagamento de dívida



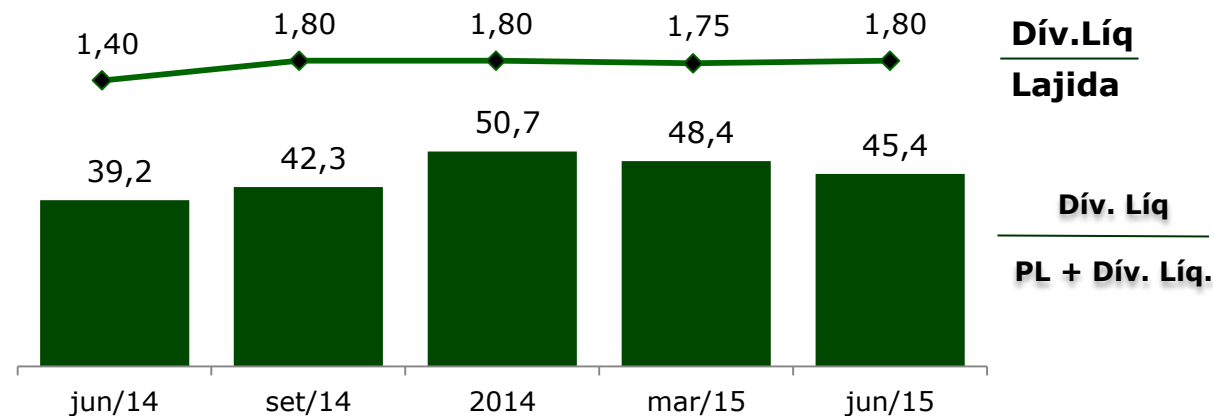
Principais indexadores



Custo da dívida - %



Alavancagem - %

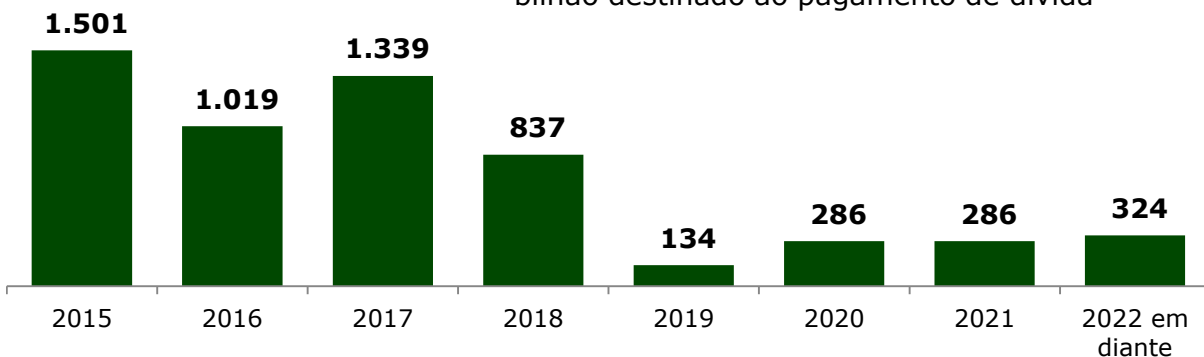


# Perfil da dívida Cemig GT

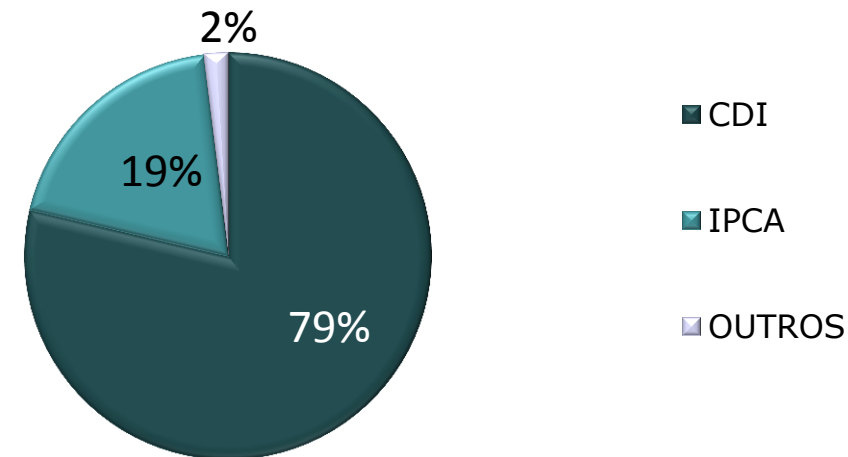
Cronograma de vencimento - Prazo médio: 2,7 anos

Dívida líquida total: R\$5,4 bilhões

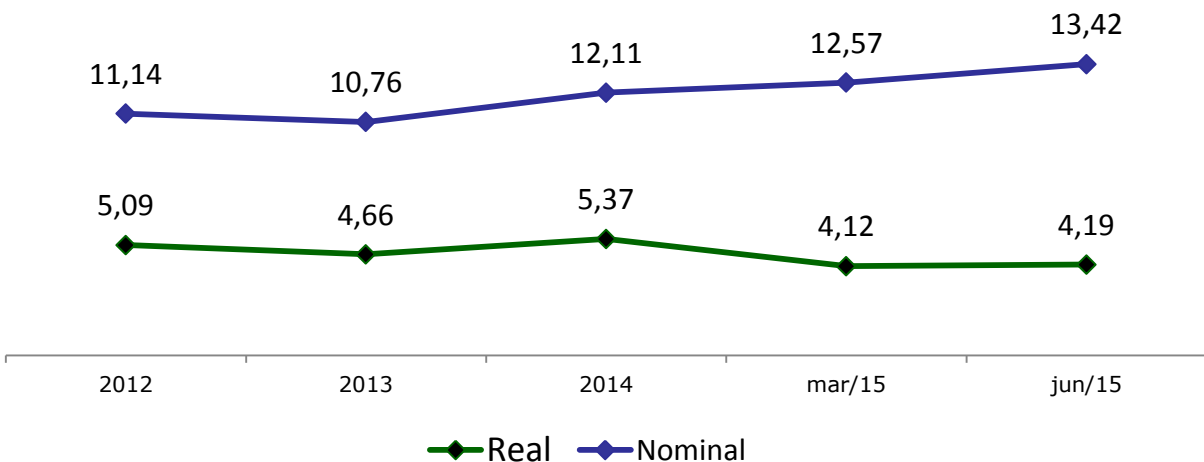
Após junho/2015, a Cemig GT captou R\$ 1,0 bilhão destinado ao pagamento de dívida



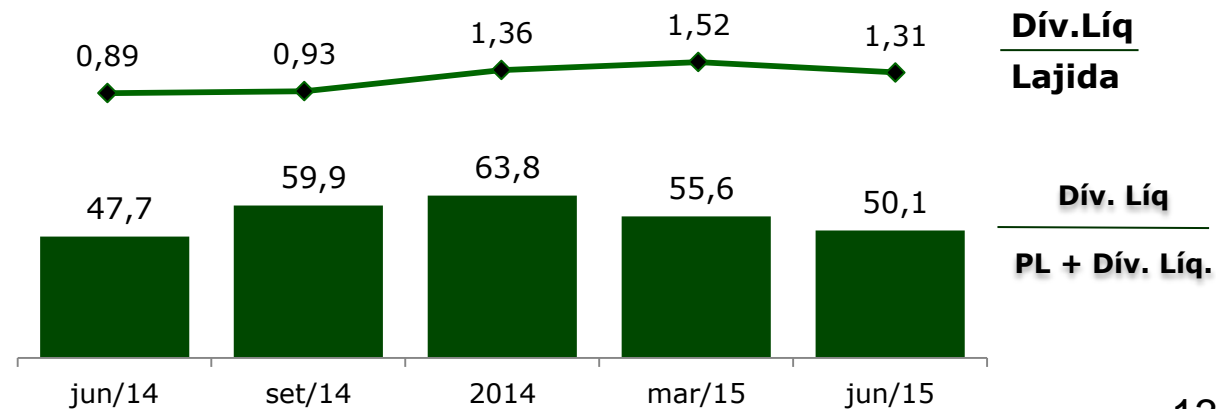
Principais indexadores



Custo da dívida - %



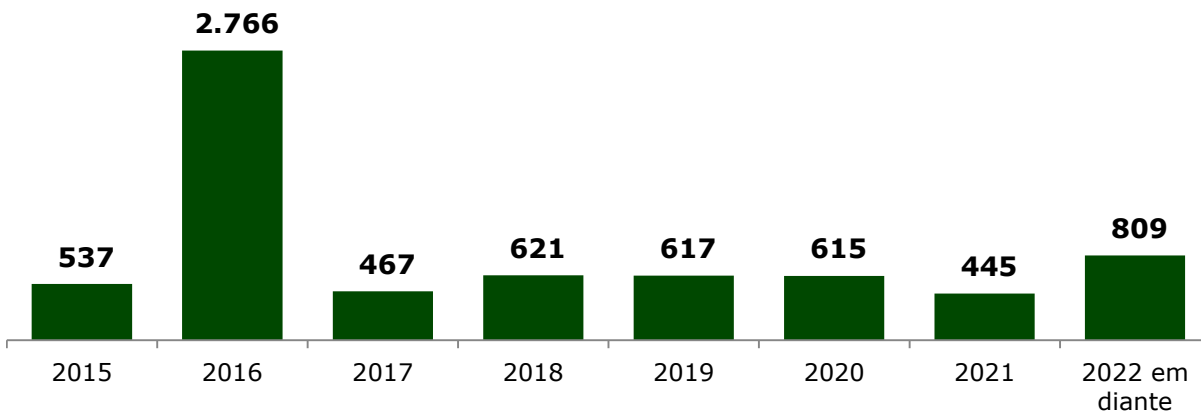
Alavancagem - %



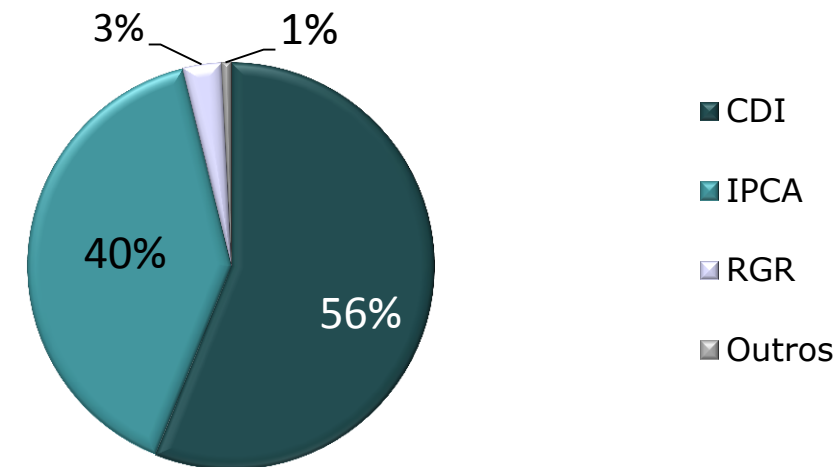
# Perfil da dívida Cemig D

## Cronograma de vencimento - Prazo médio: 3,6 anos

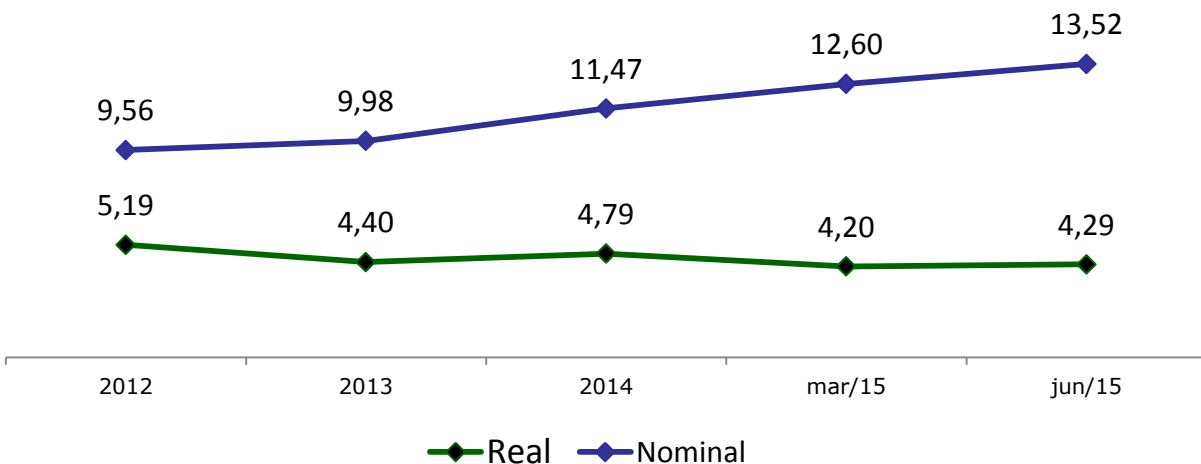
Dívida líquida total: R\$6,4 bilhões



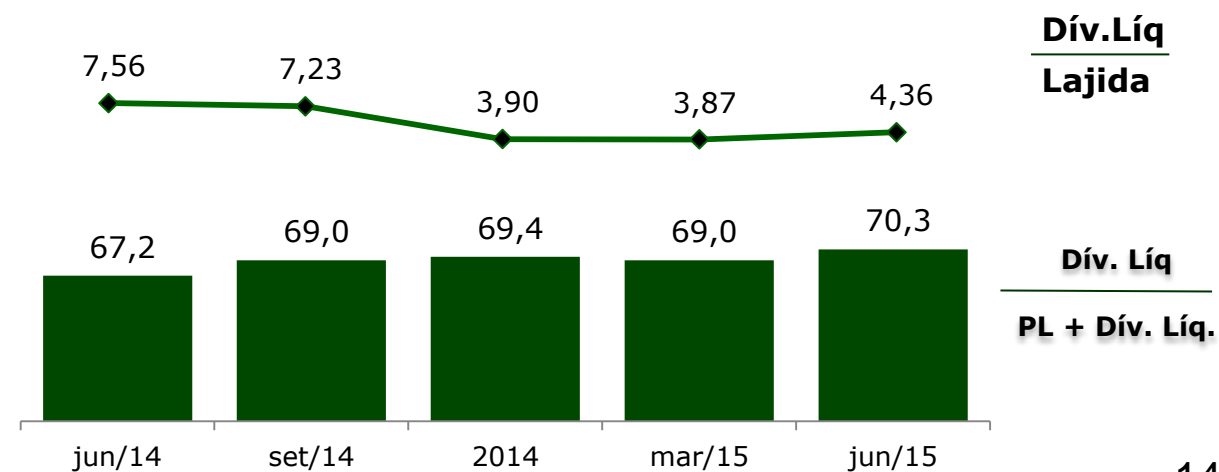
## Principais indexadores



## Custo da dívida - %



## Alavancagem - %



Descrição	Planejado	Realizado	%
	2015	1S15	
<b>GERAÇÃO</b>	<b>905</b>	<b>447</b>	<b>49%</b>
Programa de investimento	91	14	15%
Aportes	814	433	53%
<i>Aliança Norte</i>	367	334	91%
<i>Madeira Energia S/A - MESA</i>	110	-	-
<i>SPE Guanhães (Programa Minas PCH)</i>	95	-	-
<i>SPE - Amazônia Energia Participações S.A. (Belo Monte)</i>	119	98	82%
<i>Outros</i>	124	1	1%
<b>TRANSMISSÃO</b>	<b>174</b>	<b>70</b>	<b>40%</b>
Programa de investimento	174	70	40%
<b>CEMIG D</b>	<b>1.239</b>	<b>575</b>	<b>46%</b>
Programa de investimento	1.239	575	46%
<b>CEMIG H</b>	<b>224</b>	<b>12</b>	<b>5%</b>
Programa de investimento	224	12	5%
<b>INVESTIMENTOS CEMIG</b>	<b>2.542</b>	<b>1.104</b>	<b>43%</b>

<b>Demonstração do Fluxo de Caixa</b>	<b>1S15</b>	<b>1S14</b>
<b>Caixa no Início do Período</b>	<b>887</b>	<b>2.202</b>
<b>Caixa Gerado pelas Operações</b>	<b>971</b>	<b>2.183</b>
Resultado do Exercício	2.019	1.991
Imposto de Renda e Contribuição Social	839	935
Depreciação e Amortização	429	385
Resultado de Valor Justo em Operação Societária	(735)	-
CVA e Outros Componentes Financeiros	(762)	-
Outros Ajustes	(819)	(1.128)
<b>Atividade de Financiamento</b>	<b>(706)</b>	<b>531</b>
Obtenção de Empréstimos, Financiamentos e Debêntures	3.097	3.128
Pagamentos de Empréstimos e Financiamento	(3.674)	(1.062)
Juros sobre Capital Próprio e Dividendos	(129)	(1.535)
<b>Atividade de Investimento</b>	<b>(395)</b>	<b>(2.927)</b>
Aplicações Financeiras	485	(256)
Aquisição de participação em investidas e Aporte de Capital	(394)	(2.260)
Imobilizado/Intangível e outros	(486)	(411)
<b>Caixa no Final do Período</b>	<b>757</b>	<b>1.989</b>
<b>Caixa total disponível</b>	<b>1.284</b>	

\*Caixa total disponível – somatório do Caixa e Equivalentes de Caixa e Títulos mais Valores Mobiliários de curto e longo prazo





A Melhor Energia do Brasil.

---

## Relações com Investidores

Tel: +55 (31) 3506-5024

Fax: +55 (31) 3506-5025

[ri@cemig.com.br](mailto:ri@cemig.com.br)

<http://ri.cemig.com.br>

---

