

# Resultados 3º Tri 2015



Algumas declarações e estimativas contidas neste material podem representar expectativas sobre eventos ou resultados futuros que estão sujeitas a riscos e incertezas ambos conhecidos e desconhecidos. Não há garantia que as expectativas sobre eventos ou resultados se manifestarão.

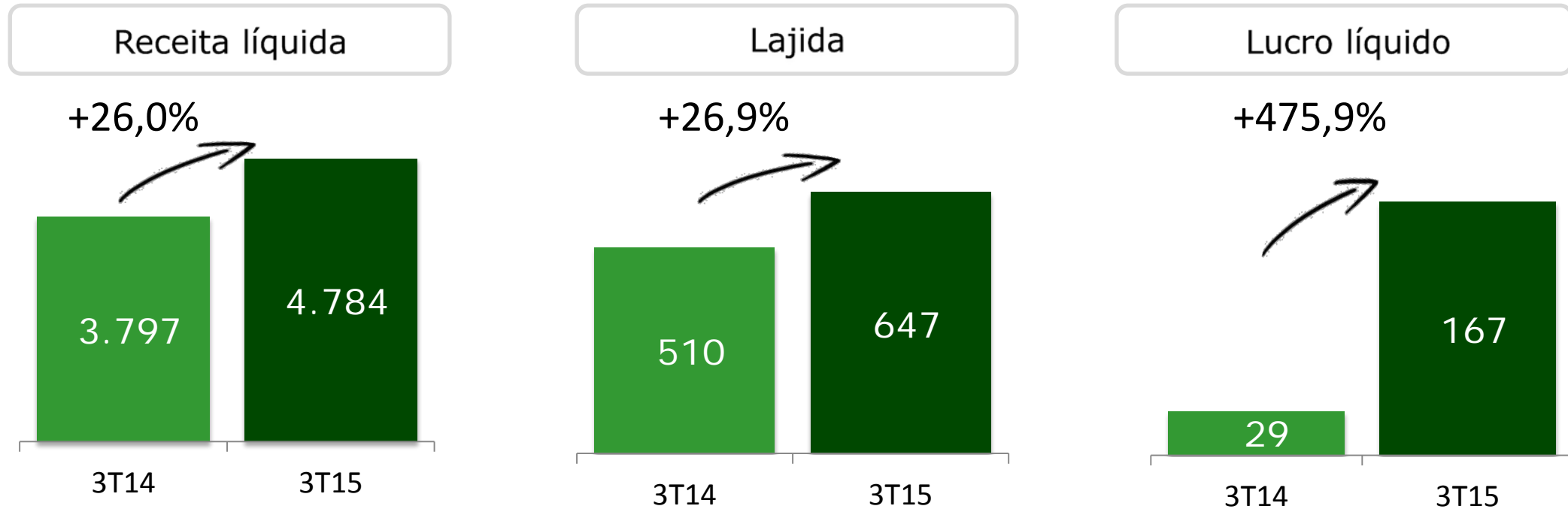
Estas expectativas se baseiam nas suposições e análises atuais do ponto de vista da nossa diretoria, de acordo com a sua experiência e outros fatores tais como o ambiente macroeconômico, das condições de mercado do setor elétrico e nos resultados futuros esperados, muitos dos quais não estão sob nosso controle.

Fatores importantes que podem levar a diferenças significativas entre os resultados reais e as projeções a respeito de eventos ou resultados futuros incluem a nossa estratégia de negócios, as condições econômicas brasileiras e internacionais, tecnologia, a nossa estratégia financeira, alterações no setor elétrico, condições hidrológicas, condições dos mercados financeiro e de energia, incerteza a respeito dos nossos resultados de operações futuras, planos e objetivos bem como outros fatores. Em razão desses e outros fatores os nossos resultados reais podem diferir significativamente daqueles indicados ou implícitos em tais declarações.

As informações e opiniões aqui contidas não devem ser entendidas como recomendação a potenciais investidores e nenhuma decisão de investimento deve se basear na veracidade, atualidade ou completude dessas informações ou opiniões. Nenhum dos nossos profissionais ou partes a eles relacionadas ou seus representantes terá qualquer responsabilidade por quaisquer perdas que possam decorrer da utilização do conteúdo desta apresentação.

Para avaliação dos riscos e incertezas, tal como eles se relacionam com a Cemig, e obter informações adicionais sobre fatores que possam originar resultados diversos daqueles estimados pela Cemig, favor consultar a seção de Fatores de Riscos incluída no Formulário de Referência arquivado na Comissão de Valores Mobiliários – CVM e no Form 20-F arquivado na U.S. Securities and Exchange Commission – SEC.

# Nossos resultados no 3T15



- Portfólio de negócios mantém estabilidade dos resultados
- Contabilização do fornecimento de gás e da CVA impacta positivamente a receita líquida
- Menor equivalência patrimonial negativa de Santo Antônio no 3T15

## Geração

- Cemig impetrou ação junto ao Supremo Tribunal Federal- STF
- Leilão de usinas agendado para 25 de novembro

## Distribuição

- Aneel definiu regras para renovação de concessões de distribuidoras

## Cemig

- Reconhecimento do mercado endossa nossa liderança

- Cemig ajuizou Ação Cautelar, AC3980, referente a UHE Jaguará, perante o Supremo Tribunal Federal - STF
  - Despacho publicado em 21/10/2015 após análise do Ministro relator Dias Toffoli

Despacho:

“Tendo em vista a complexidade e relevância da discussão posta nestes autos, bem assim a necessidade de se incentivar a autocomposição em âmbito judicial, digam as partes se tem interesse na realização de audiência de conciliação.”

- Cemig pretende participar do leilão das usinas agendado para 25/11/2015

- A ANEEL recomendou ao Ministério de Minas e Energia a prorrogação das concessões de distribuição de energia elétrica
  - Os novos contratos de concessão estabelecem condicionantes de eficiência às distribuidoras
    - ✓ Qualidade do serviço
    - ✓ Sustentabilidade da gestão econômico-financeira
  - O descumprimento das condicionantes causará a abertura de processo de caducidade da concessão
- De acordo com nossos estudos a Cemig Distribuição não deve ter problemas em atender às condicionantes estabelecidas

- Cemig foi vencedora do Troféu Transparência 2015
  - Prêmio ANEFAC-FIPECAFI-SERASA EXPERIAN
    - ✓ Categoria Empresas de Capital Aberto – Receita Líquida acima de R\$5 bilhões



Quanto mais transparente,  
mais valiosa.

- Cemig foi finalista do Prêmio IASC 2015 – Índice de Satisfação do Consumidor
  - Região Sudeste acima de 400 mil unidades consumidoras



---

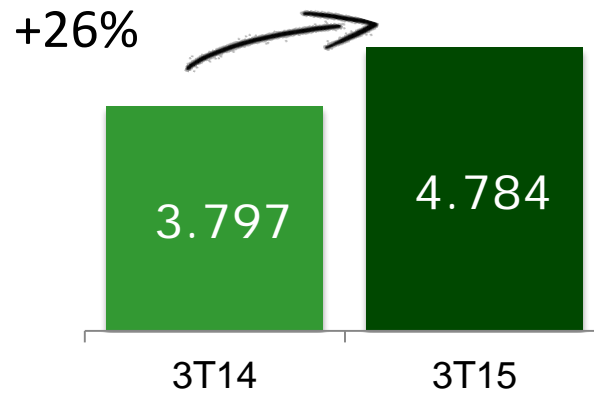
# Análise dos resultados de 3T15

---

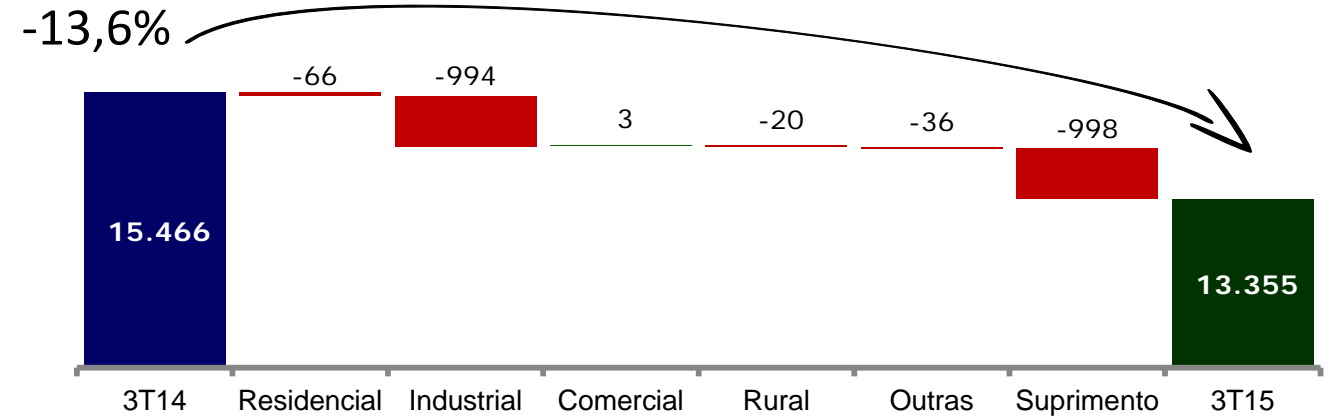


# Receita líquida consolidada

Em milhões de R\$



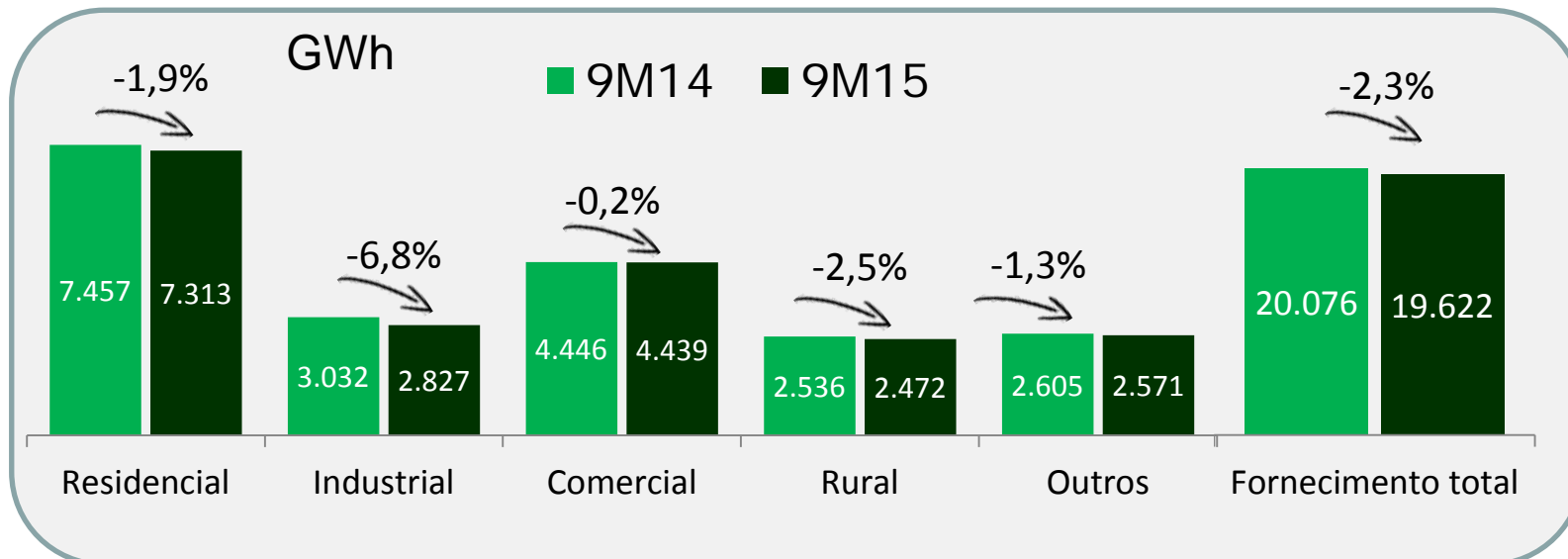
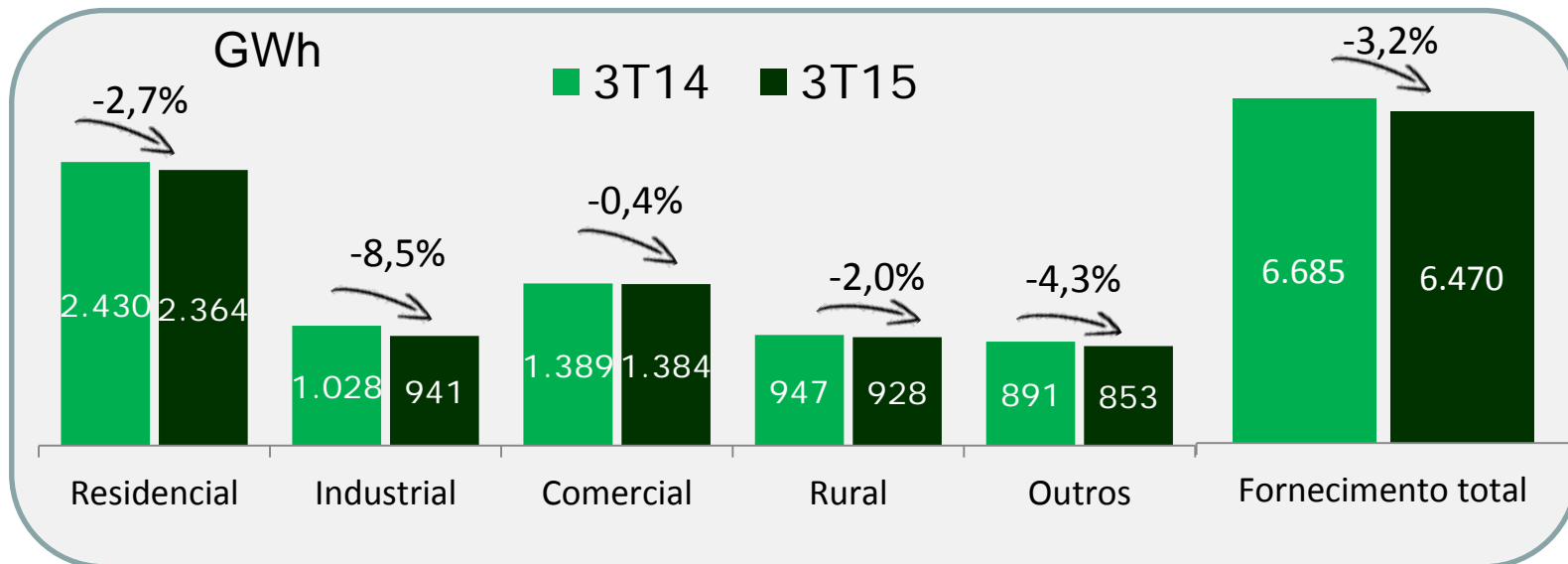
Fornecimento - GWh



## Principais fatores que impactaram a receita:

- Reajustes Tarifário Anual com impacto médio de 7,07%
- Reajustes Tarifário Extraordinário com impacto médio de 28,76%
- Instituição do mecanismo de bandeiras tarifárias - bandeira vermelha desde janeiro de 2015
- R\$959 milhões referente ao Fornecimento de Gás e CVA/Outros Componentes Financeiros

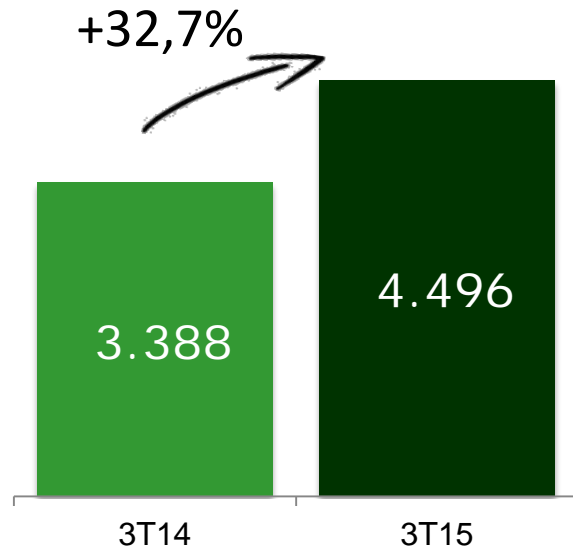
# Consumo de Energia Elétrica e arrecadação - Cemig D



Até setembro de 2015 os índices de arrecadação e inadimplência sofreram pouca alteração

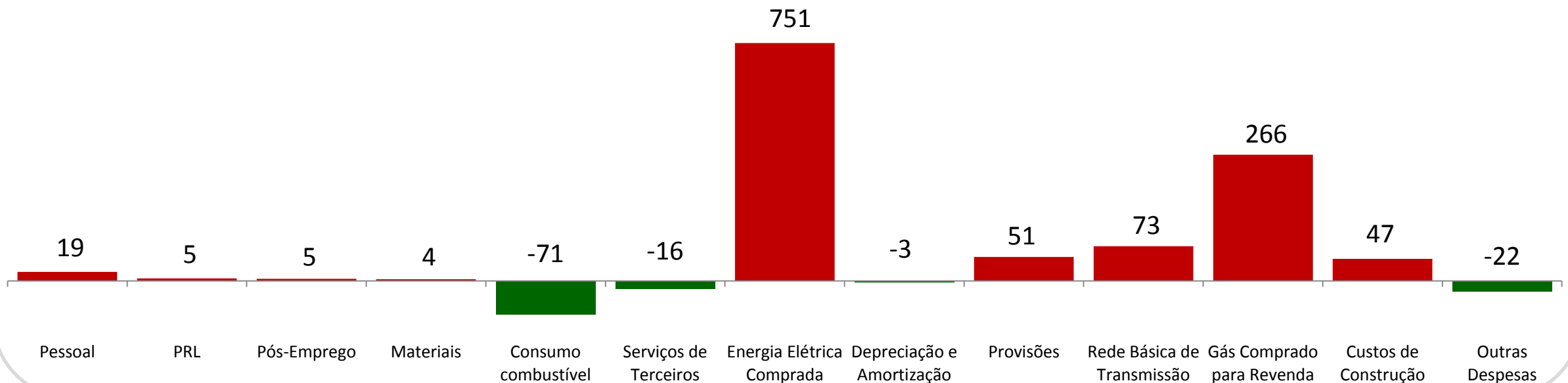
- Índice de arrecadação: 95%
- Inadimplência: 3,43%

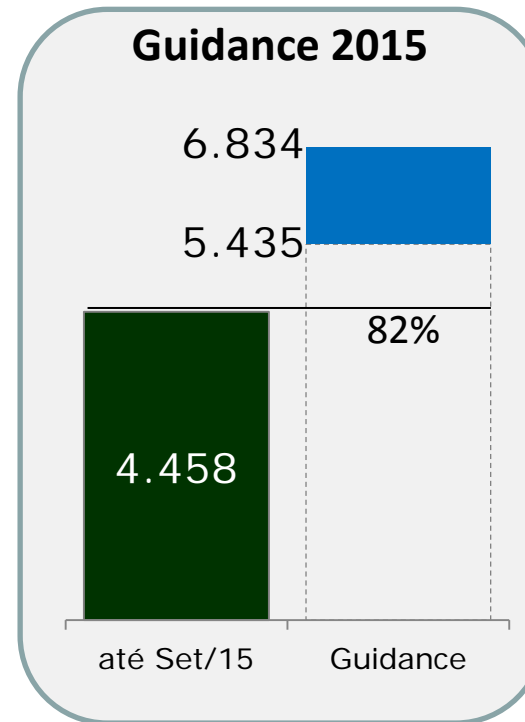
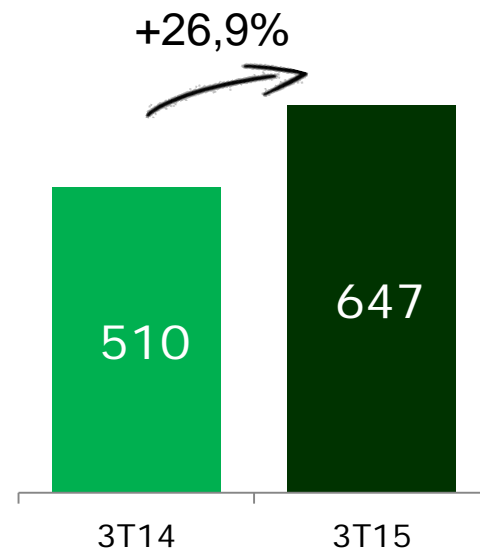
# Despesas operacionais consolidadas



- Custos controláveis ficam abaixo da inflação
- Custos não controláveis impactaram fortemente as despesas da Companhia
  - ✓ Energia e Gás comprados para revenda representam mais de 62% das despesas
- Provisões para Perdas em Investimentos
  - ✓ Parati – provisão total de R\$346 milhões, sendo R\$66 milhões no 3T15
  - ✓ SAAG – provisão total de R\$81 milhões, sendo R\$6 milhões no 3T15

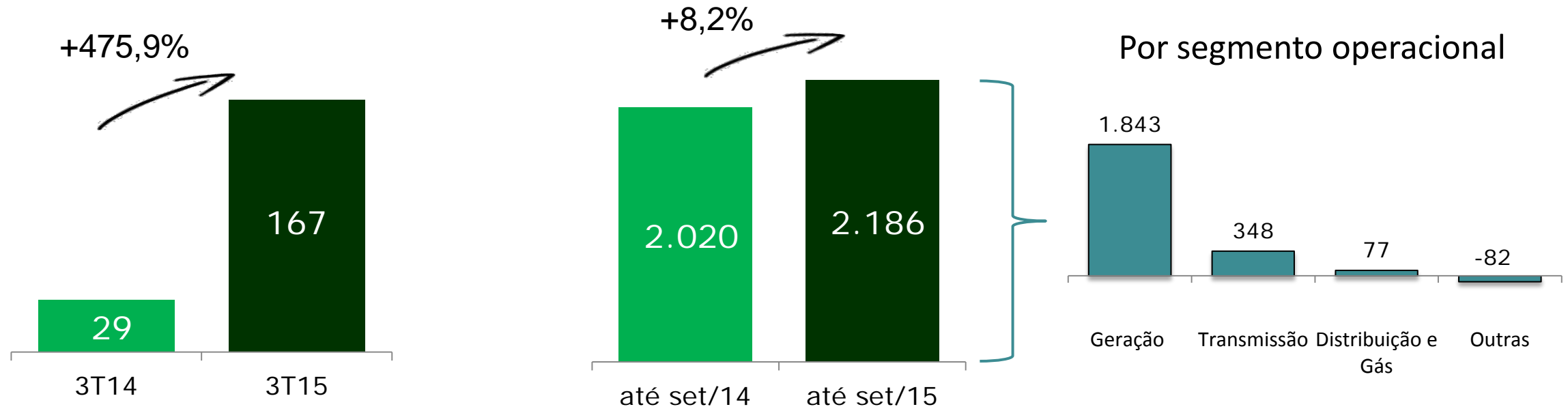
## Evolução das despesas consolidadas no 3T15





- Nosso lajida consolidado atingiu 82% da faixa inferior do Guidance de 25/05/2015

# Lucro líquido consolidado

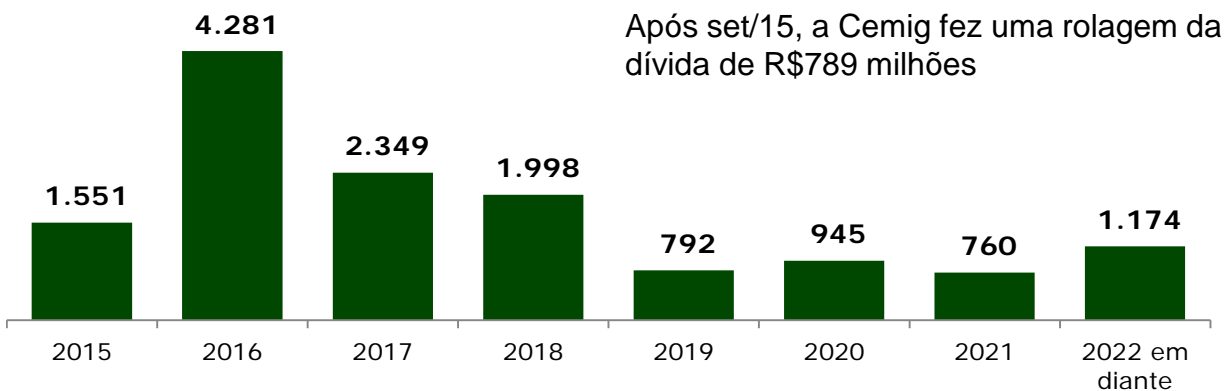


- Esforço contínuo da Administração na busca pela maximização dos resultados
- Foco na gestão financeira para o alongamento da dívida é parte fundamental da estratégia da Companhia

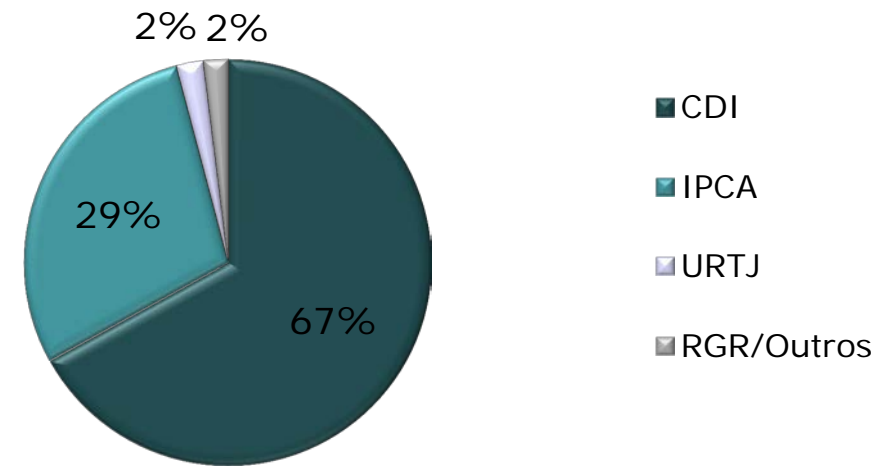
# Perfil da dívida Cemig consolidada

Cronograma de vencimento - Prazo médio: 2,9 anos

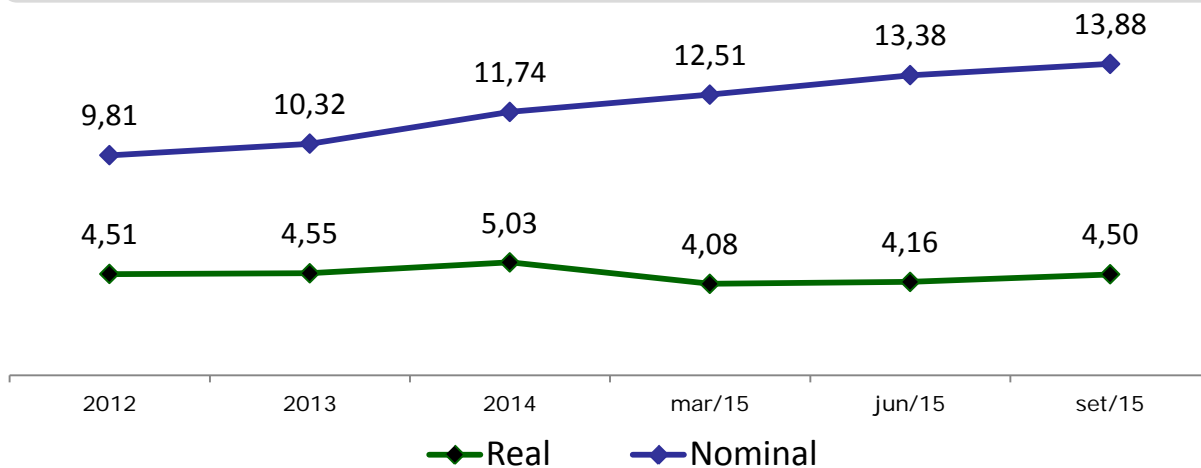
Dívida líquida total: R\$11 bilhões



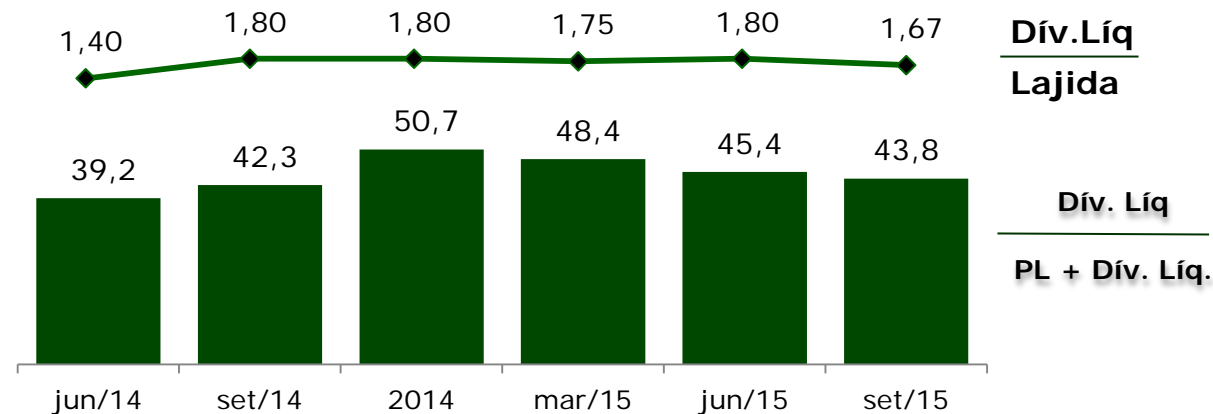
Principais indexadores



Custo da dívida - %



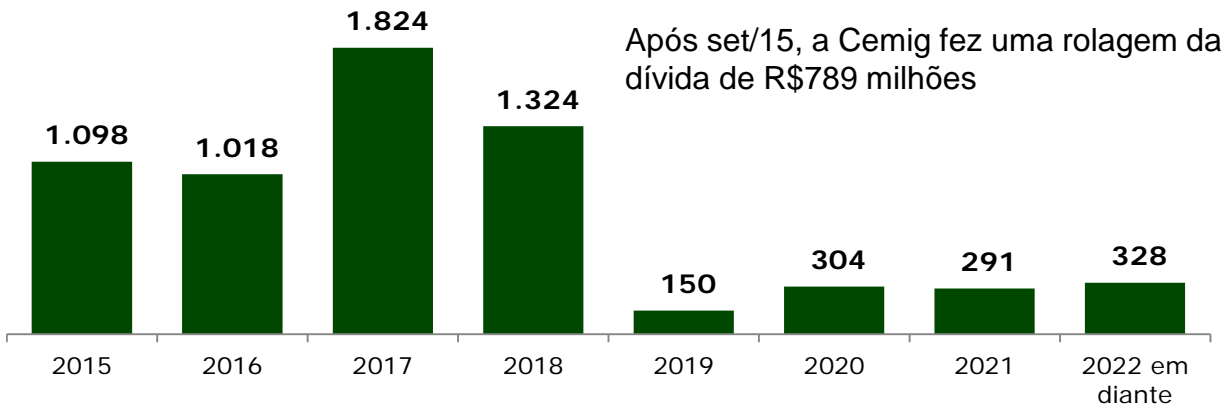
Alavancagem - %



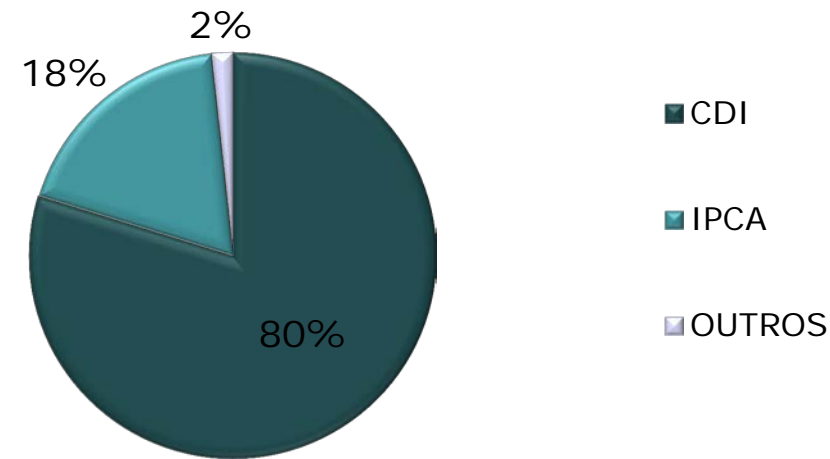
# Perfil da dívida Cemig GT

Cronograma de vencimento – Prazo médio: 2,6 anos

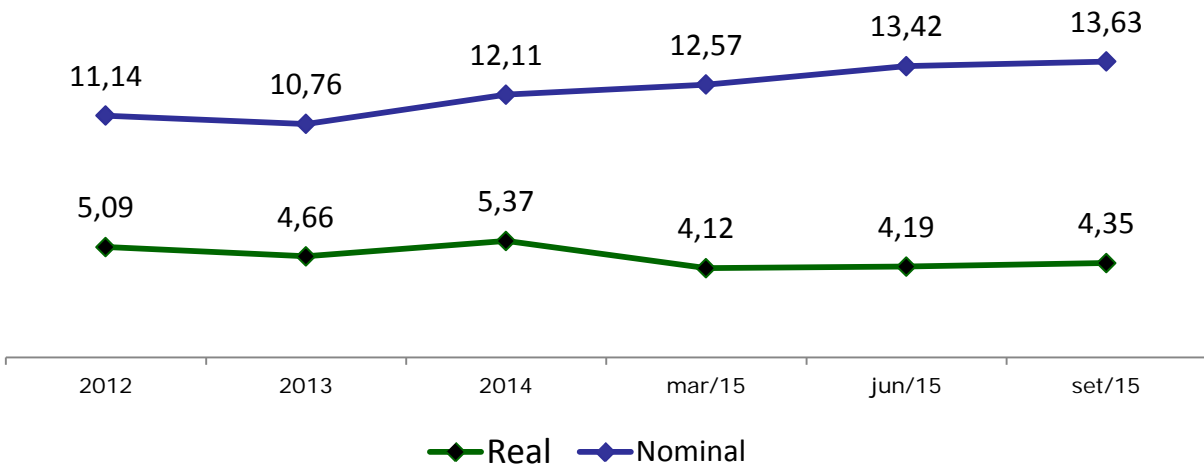
Dívida líquida total: R\$5 bilhões



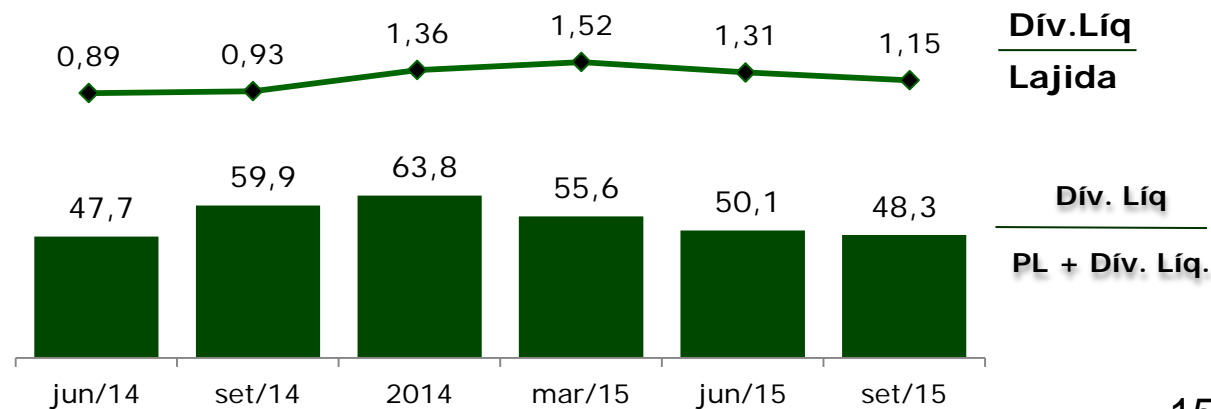
Principais indexadores



Custo da dívida - %



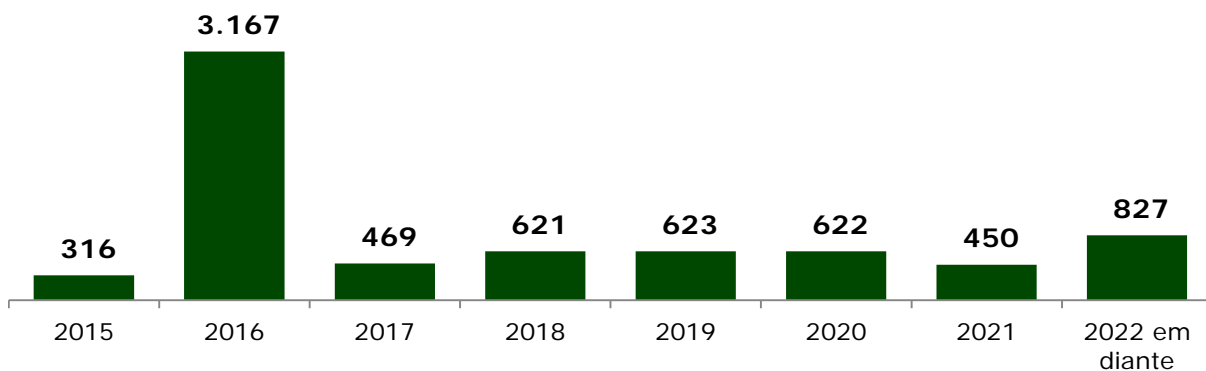
Alavancagem - %



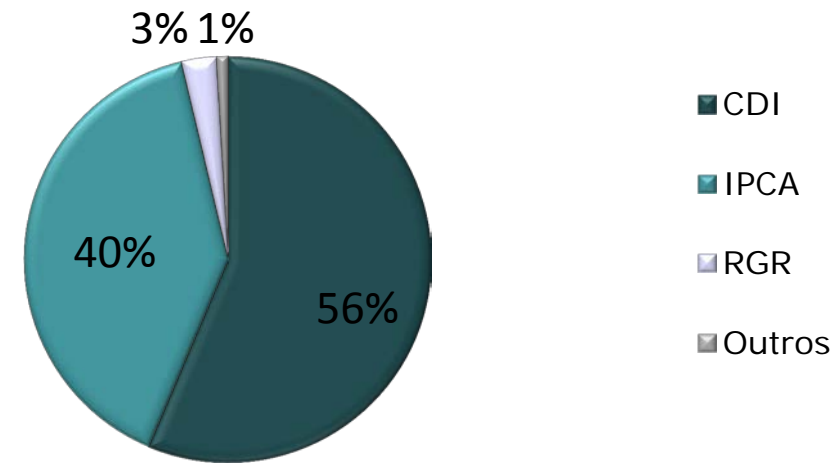
# Perfil da dívida Cemig D

Cronograma de vencimento - Prazo médio: 3,2 anos

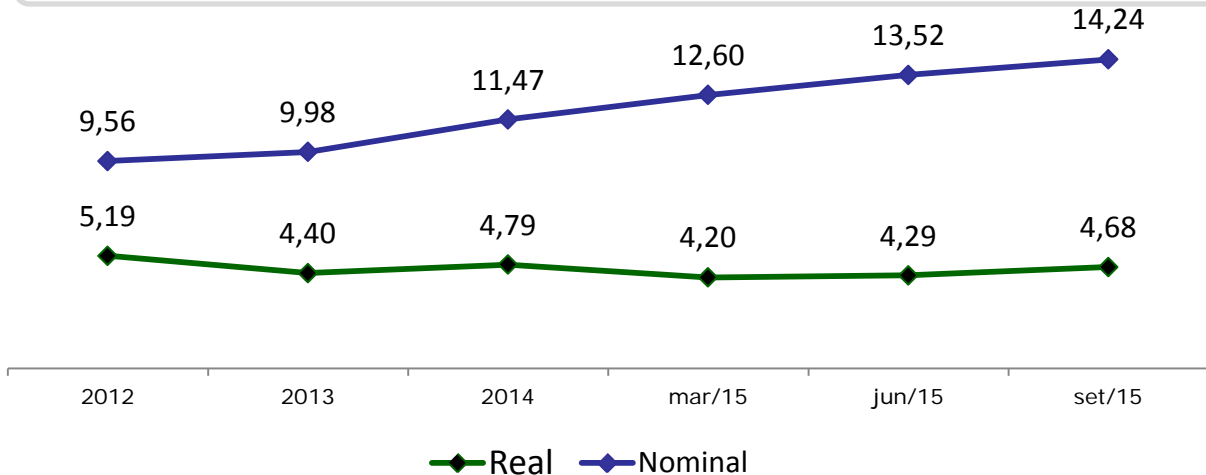
Dívida líquida total: R\$6 bilhões



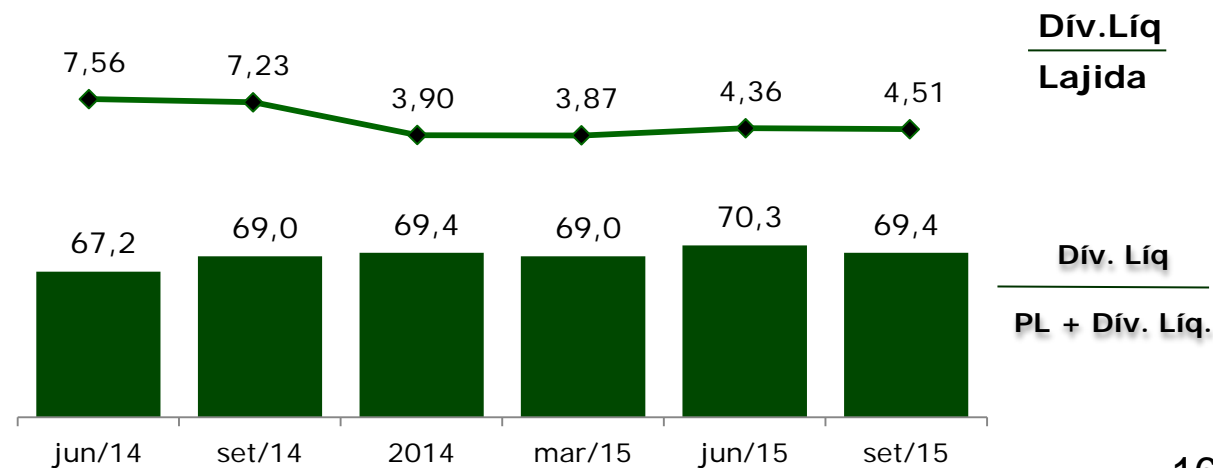
Principais indexadores



Custo da dívida - %



Alavancagem - %





Descrição	Planejado	Realizado	Executado
	2015	9M15	
<b>GERAÇÃO</b>	<b>789.735</b>	<b>460.172</b>	<b>58%</b>
Programa de investimento	61.146	23.528	38%
Aportes	728.589	436.644	60%
<i>Aliança Norte</i>	366.607	333.972	91%
<i>Madeira Energia S/A - MESA</i>	229.300	-	-
<i>SPE - Amazônia Energia Participações S.A. (Belo Monte)</i>	119.378	97.914	82%
<i>Outros</i>	13.304	4.759	36%
<b>TRANSMISSÃO</b>	<b>165.694</b>	<b>102.972</b>	<b>62%</b>
Programa de investimento	165.694	102.972	62%
<b>CEMIG D</b>	<b>1.283.923</b>	<b>862.119</b>	<b>67%</b>
Programa de investimento	1.283.923	862.119	67%
<b>CEMIG H</b>	<b>36.129</b>	<b>12.069</b>	<b>33%</b>
Programa de investimento	2.873	1.738	60%
Aportes	33.256	10.331	31%
<b>INVESTIMENTOS CEMIG</b>	<b>2.275.481</b>	<b>1.437.332</b>	<b>63%</b>

Moeda Junho de 2014 - R\$ mil

Demonstração do Fluxo de Caixa	9M15	9M14	Δ%
<b>Caixa no Início do Período</b>	<b>887</b>	<b>2.202</b>	<b>(60)</b>
<b>Caixa Gerado pelas Operações</b>	<b>2.389</b>	<b>3.249</b>	<b>(26)</b>
Resultado do Exercício	2.186	2.020	8
Imposto de Renda e Contribuição Social	838	1.003	(16)
Depreciação e Amortização	629	587	7
Resultado de Valor Justo em Operação Societária	(729)	-	-
CVA e Outros Componentes Financeiros	(1.306)	-	-
Resultado de Equivalência Patrimonial	(260)	(34)	667
Outros Ajustes	1.032	(327)	(415)
<b>Atividade de Financiamento</b>	<b>(341)</b>	<b>(779)</b>	<b>(56)</b>
Obtenção de Empréstimos, Financiamentos e Debêntures	4.092	3.129	31
Pagamentos de Empréstimos e Financiamento	(4.304)	(1.088)	296
Juros sobre Capital Próprio e Dividendos	(129)	(2.820)	(95)
<b>Atividade de Investimento</b>	<b>(1.328)</b>	<b>(3.345)</b>	<b>(60)</b>
Aplicações Financeiras	(105)	21	(589)
Aquisição de participação em investidas e Aporte de Capital	(453)	(2.730)	(83)
Imobilizado/Intangível e outros	(770)	(637)	21
<b>Caixa no Final do Período</b>	<b>1.606</b>	<b>1.326</b>	<b>21</b>

<b>Caixa total disponível</b>	<b>2.722</b>
-------------------------------	--------------

\*Caixa total disponível – somatório do Caixa e Equivalentes de Caixa e Títulos mais Valores Mobiliários de curto e longo prazo



A Melhor Energia do Brasil.

---

## Relações com Investidores

Tel: +55 (31) 3506-5024

Fax: +55 (31) 3506-5025

[ri@cemig.com.br](mailto:ri@cemig.com.br)

<http://ri.cemig.com.br>

---

