



A Melhor Energia do Brasil.

Resultados de 2015



2015, ano de importantes decisões

Algumas declarações e estimativas contidas neste material podem representar expectativas sobre eventos ou resultados futuros que estão sujeitas a riscos e incertezas ambos conhecidos e desconhecidos. Não há garantia que as expectativas sobre eventos ou resultados se manifestarão.

Estas expectativas se baseiam nas suposições e análises atuais do ponto de vista da nossa diretoria, de acordo com a sua experiência e outros fatores tais como o ambiente macroeconômico, das condições de mercado do setor elétrico e nos resultados futuros esperados, muitos dos quais não estão sob nosso controle.

Fatores importantes que podem levar a diferenças significativas entre os resultados reais e as projeções a respeito de eventos ou resultados futuros incluem a nossa estratégia de negócios, as condições econômicas brasileiras e internacionais, tecnologia, a nossa estratégia financeira, alterações no setor elétrico, condições hidrológicas, condições dos mercados financeiro e de energia, incerteza a respeito dos nossos resultados de operações futuras, planos e objetivos bem como outros fatores. Em razão desses e outros fatores os nossos resultados reais podem diferir significativamente daqueles indicados ou implícitos em tais declarações.

As informações e opiniões aqui contidas não devem ser entendidas como recomendação a potenciais investidores e nenhuma decisão de investimento deve se basear na veracidade, atualidade ou completude dessas informações ou opiniões. Nenhum dos nossos profissionais ou partes a eles relacionadas ou seus representantes terá qualquer responsabilidade por quaisquer perdas que possam decorrer da utilização do conteúdo desta apresentação.

Para avaliação dos riscos e incertezas, tal como eles se relacionam com a Cemig, e obter informações adicionais sobre fatores que possam originar resultados diversos daqueles estimados pela Cemig, favor consultar a seção de Fatores de Riscos incluída no Formulário de Referência arquivado na Comissão de Valores Mobiliários – CVM e no Form 20-F arquivado na U.S. Securities and Exchange Commission – SEC.

- Eficiência operacional em foco
 - Medidas de eficiência contribuem para redução de 8% nominal no PMSO em 2015
 - Novas reduções esperadas em 2016 e 2017
 - Acordo de PLR 2015/16 favorável à sustentabilidade da empresa
 - Renovação do quadro de funcionários através de plano de incentivo ao desligamento
- Nova estratégia de portfólio em finalização
 - Três dimensões de negócios: foco de investimento, a serem otimizados e passíveis de desinvestimento
 - Adequação das taxas de retorno requeridas ao contexto econômico
- Governança Corporativa Cemig sendo reforçada
- Sustentabilidade financeira assegurada
 - Conselho de Administração propõe pagamento de R\$634 milhões em dividendos
 - Dívida de curto prazo já refinanciada

- Assinatura dos contratos de concessão para operação das 18 usinas do leilão nº 12/2015
 - Investimento de R\$2,2 bilhões, com 699,6 MW de capacidade instalada
 - Retorno superior ao custo de capital
- Supremo Tribunal Federal – STF
 - Processo de conciliação a respeito da concessão da UHE Jaguará em andamento
- Repactuação do risco hidrológico
 - Cemig GT optou pela adesão ao Ambiente de Contratação Regulado (“ACR”), para as usinas de Queimado e Irapé
 - Reconhecimento de R\$63 milhões a título de ativo regulatório em 2015
- Criação da Aliança Energia
 - R\$107 milhões de equivalência patrimonial - MEP

- Renovação do contrato de concessão de distribuição por mais 30 anos
 - Os novos contratos de concessão estabelecem condicionantes de eficiência às distribuidoras
 - ✓ Qualidade do serviço
 - ✓ Sustentabilidade da gestão econômico-financeira

- Vencedora do Prêmio IASC 2015 – Índice de Satisfação do Consumidor
 - Região Sudeste acima de 400 mil unidades consumidoras



- Vencedora Prêmio Anefac–Fipecafi–Serasa/Troféu Transparência
 - Entregue às empresas que detêm práticas de transparência nas demonstrações financeiras



Quanto mais transparente,
mais valiosa.

- Prêmio Abrasca de Criação de Valor
 - Destaque setorial entre as empresas do Setor de Energia Elétrica



Destaques - Reconhecimento

A Cemig foi selecionada pela 16ª vez para compor o DJSI World, mantendo-se no DJSI desde sua criação

MEMBER OF
**Dow Jones
Sustainability Indices**
In Collaboration with RobecoSAM

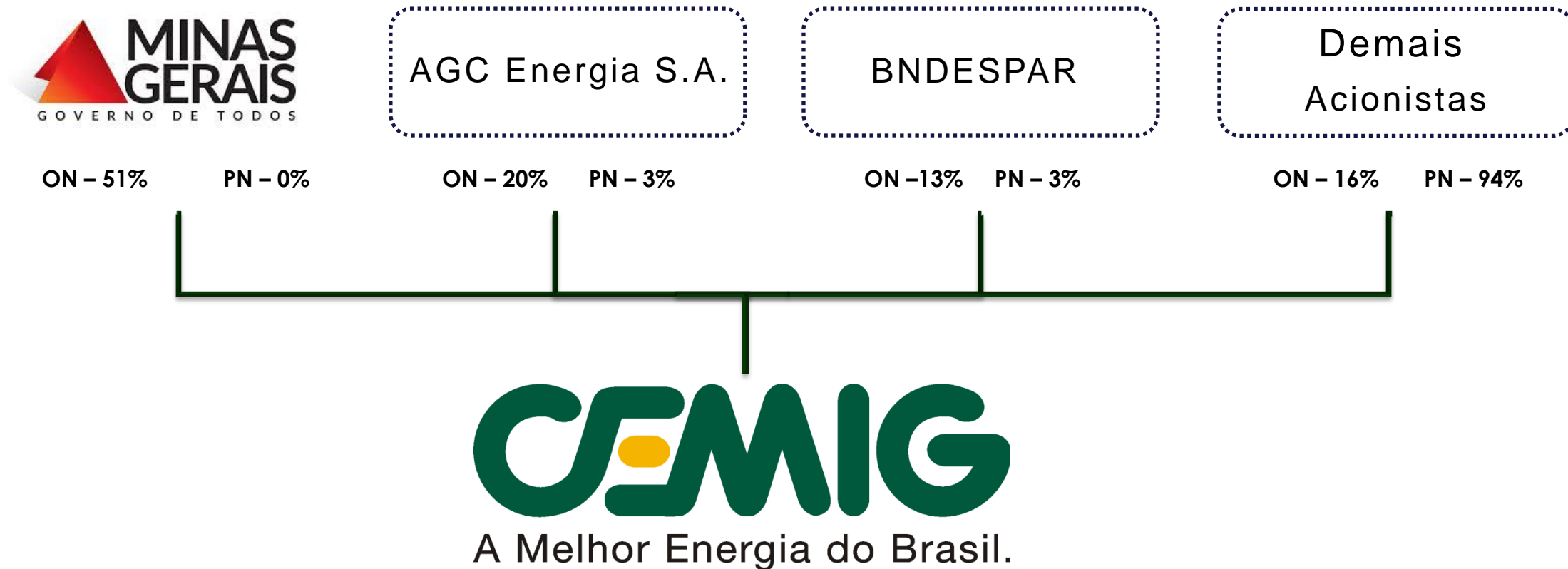


Classificada no Índice de Sustentabilidade Empresarial – ISE BM&FBovespa pelo 11º ano consecutivo

Classificada pela 6ª vez consecutiva na carteira do Índice Carbono Eficiente – ICO2

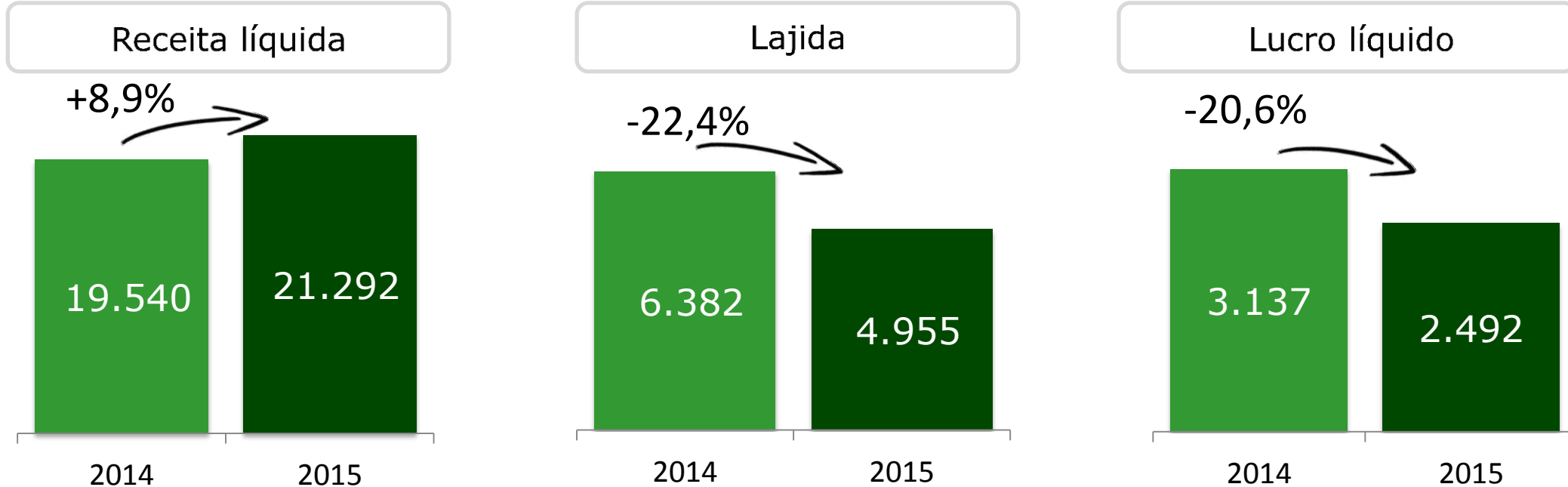


Compromisso com criação de valor para os seus acionistas, empregados e fornecedores

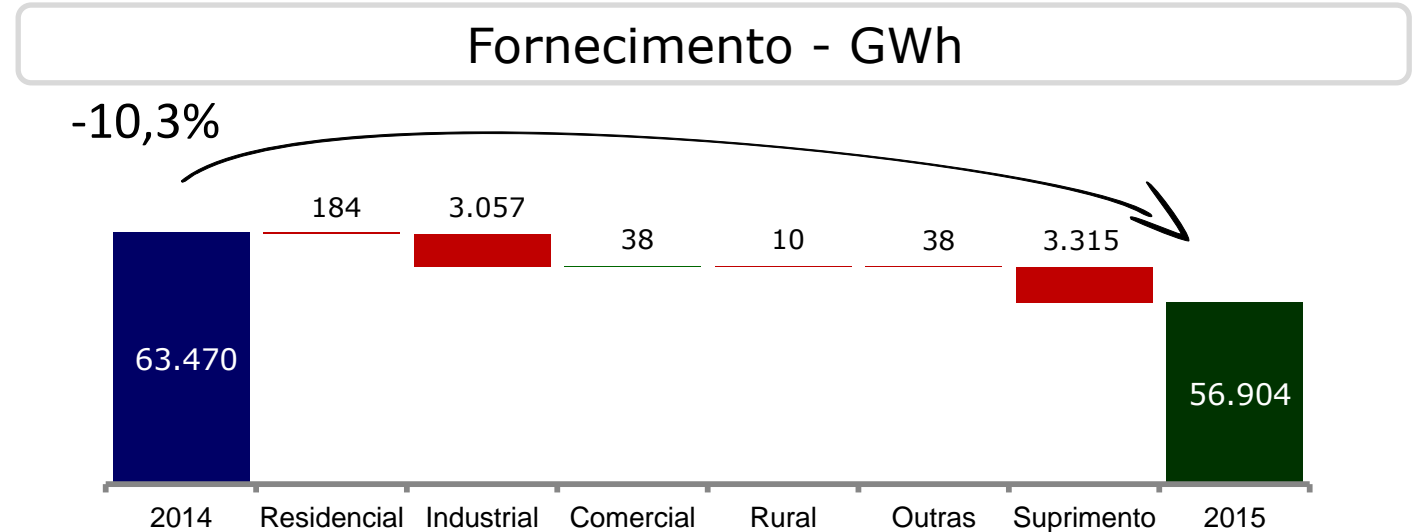
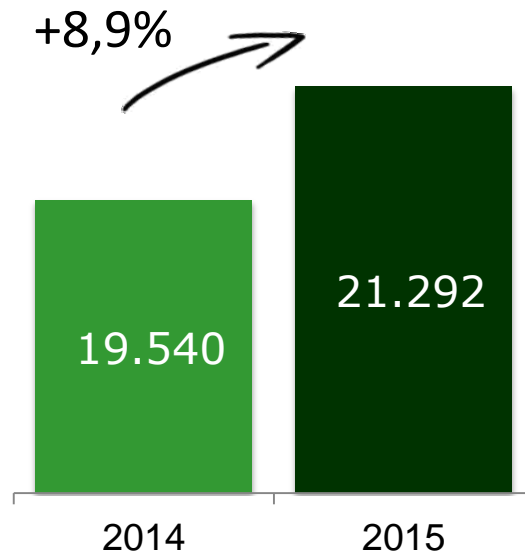


- Permanece inalterado o Acordo de Acionistas entre Cemig e a AGC Energia S.A.
http://cemig.infoinvest.com.br/ptb/8867/AcordodeAcionistas_por.pdf

Análise dos resultados



- Reajustes tarifários e fornecimento de gás contribuem para crescimento da receita líquida
- Déficit de geração hídrica e menor preço do PLD impactam negativamente os resultados
 - PLD médio R\$287,20/MWh em 2015 contra R\$688,89/MWh em 2014
 - GSF* médio de 84,61% em 2015 contra 90,61% em 2014
- Provisão da Opção de Venda das ações da Parati impacta negativamente resultados
 - R\$1.079 milhões em 2015 sendo R\$899 milhões no 4T15



- Principais fatores que impactaram a receita:

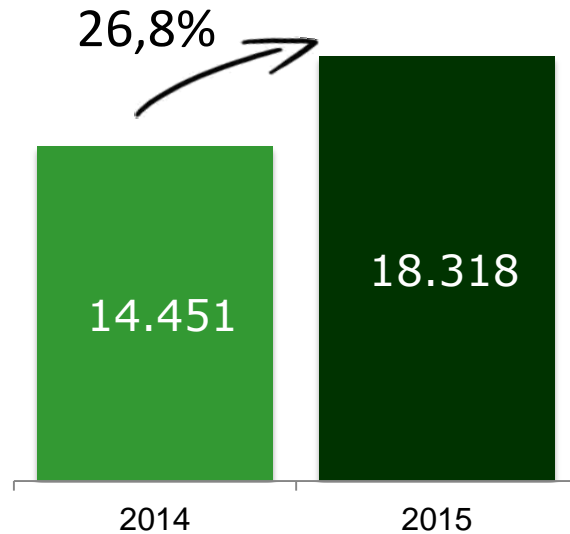
- Reajuste Tarifário Anual com impacto médio:

- ✓ 7,07% desde de 8 abril de 2015

- ✓ 14,76% aplicável desde 8 de abril de 2014 (efeito integral em 2015)

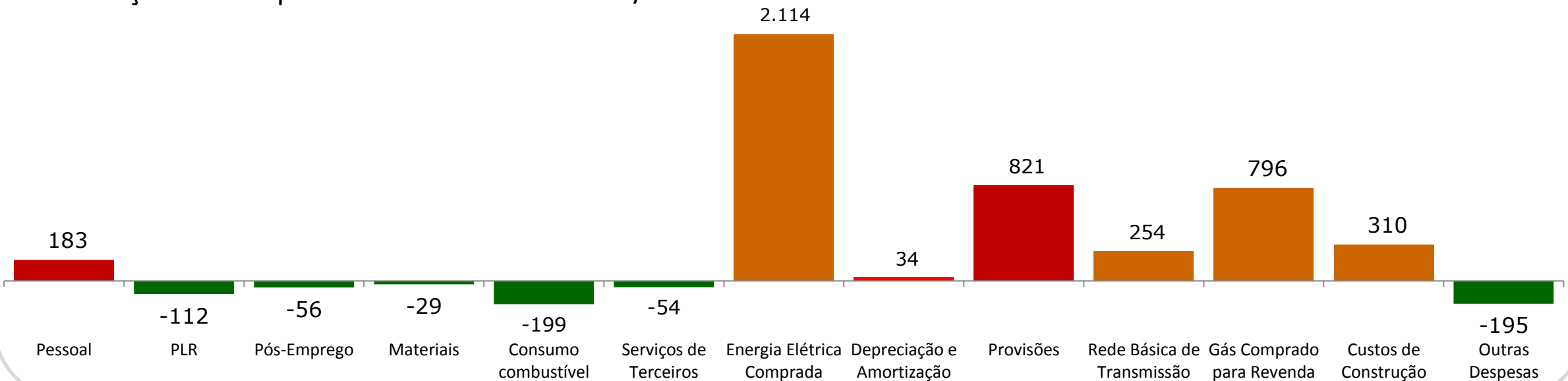
- Reajuste Tarifário Extraordinário com impacto médio de 28,76% desde 2 de março de 2015

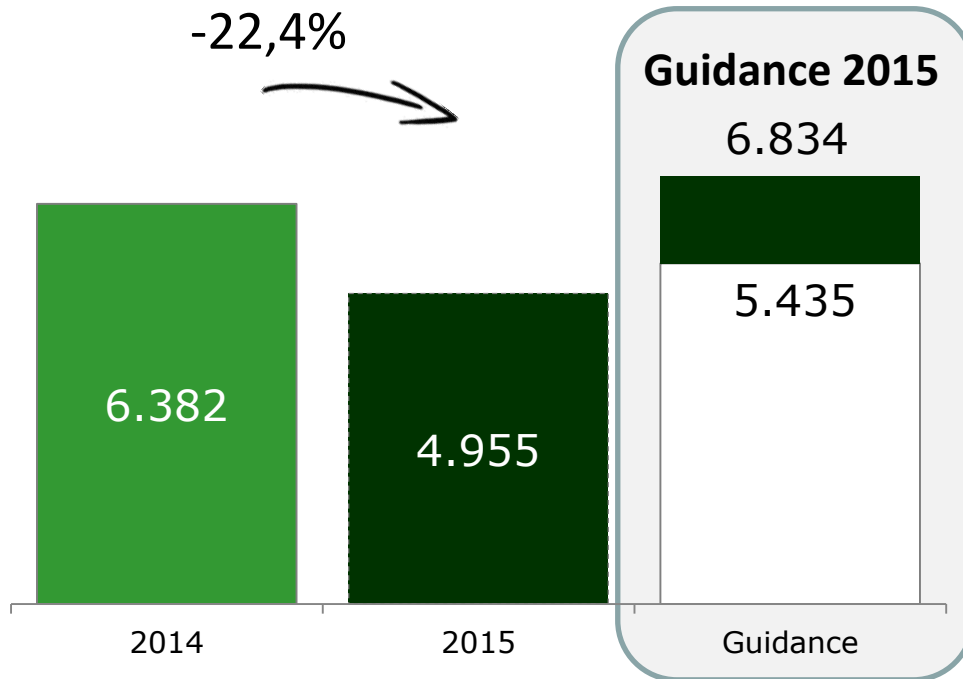
Despesas operacionais - esforço começa a mostrar resultados



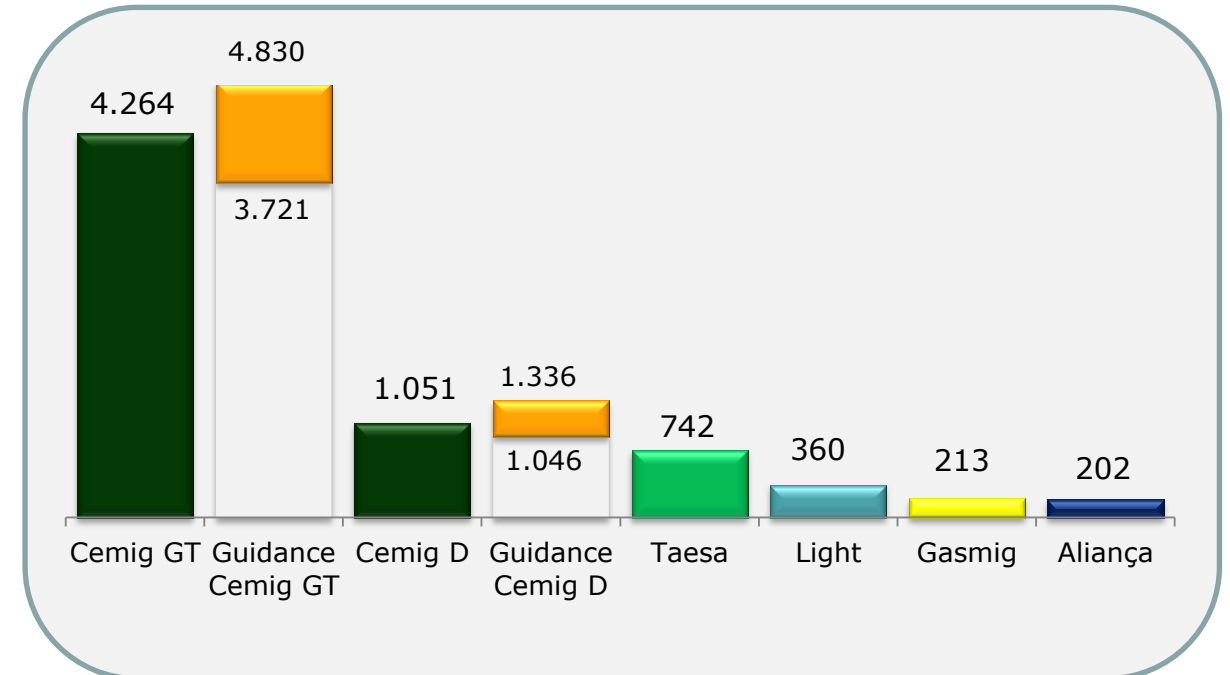
- Conjunto amplo de medidas de eficiência em implementação
 - Redução de 8% nominal nos custos controláveis (PMSO) já em 2015
 - Novas reduções esperadas em 2016 e 2017
- Provisões para Perdas em Investimentos impactam resultado
 - Parati – provisão total de R\$1.245 milhões, sendo R\$1.079 milhões em 2015
 - SAAG – provisão total de R\$148 milhões, sendo R\$119 milhões em 2015

Evolução das despesas consolidadas de 2015/2014

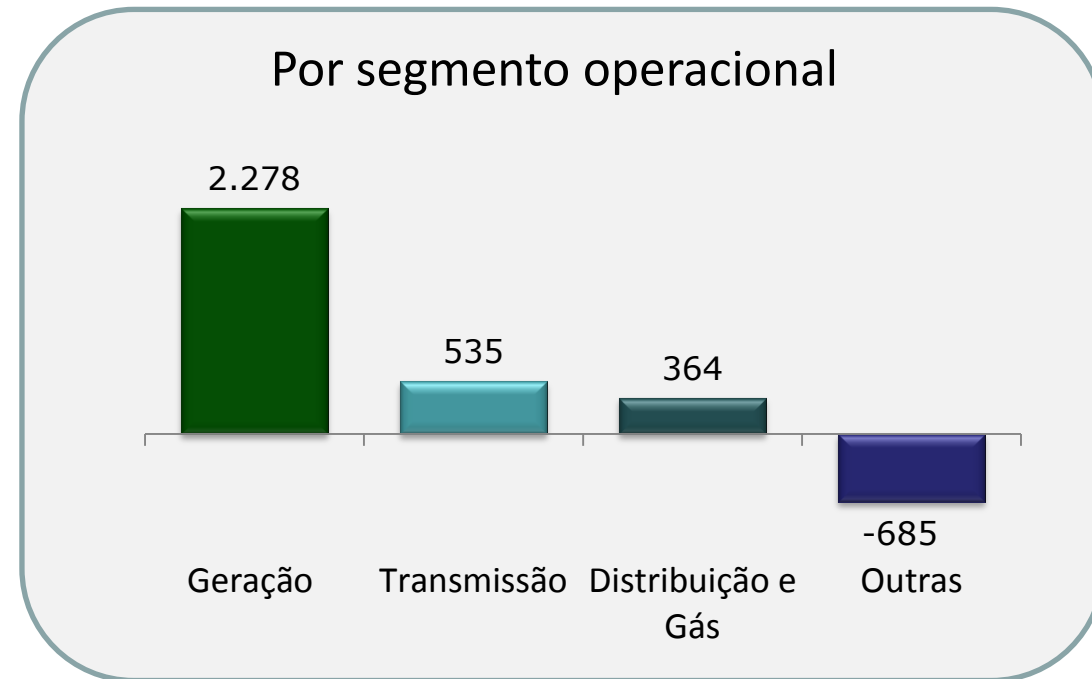
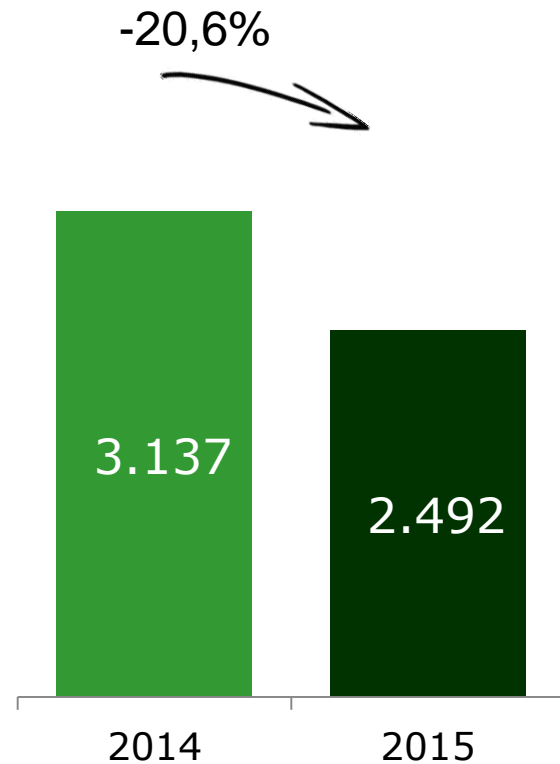




Por empresa



- O lajida consolidado em 2015 apresentou uma redução de 22,4% na comparação com 2014
 - Impactado principalmente pela provisão da Opção de Venda das ações da Parati no valor de R\$1.079 milhões
- O Lajida da Cemig GT e Cemig D atingiram a faixa do nosso Guidance apresentado no XX Encontro Anual Cemig/Apimec

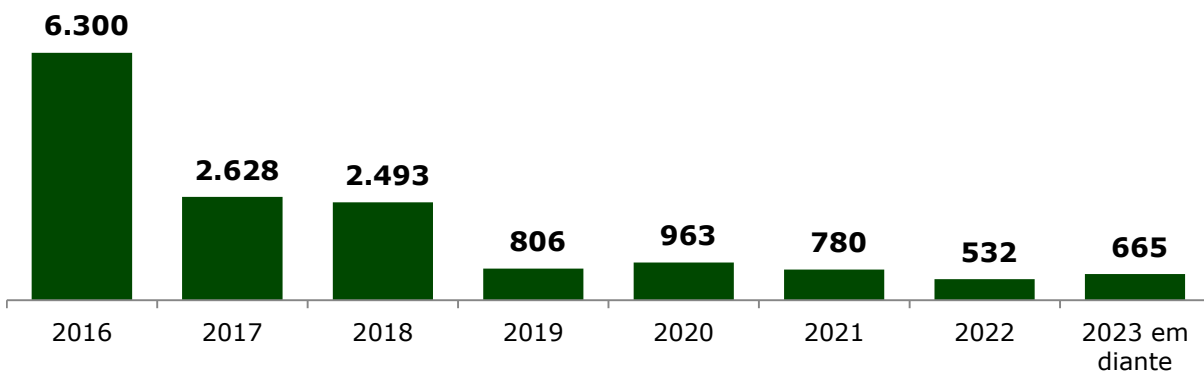


- O Lucro Líquido da Cemig em 2015 apresentou uma redução de 20,6% na comparação com 2014, impactado principalmente pela provisão da Opção de Venda das ações da Parati no valor de R\$1.079 milhões

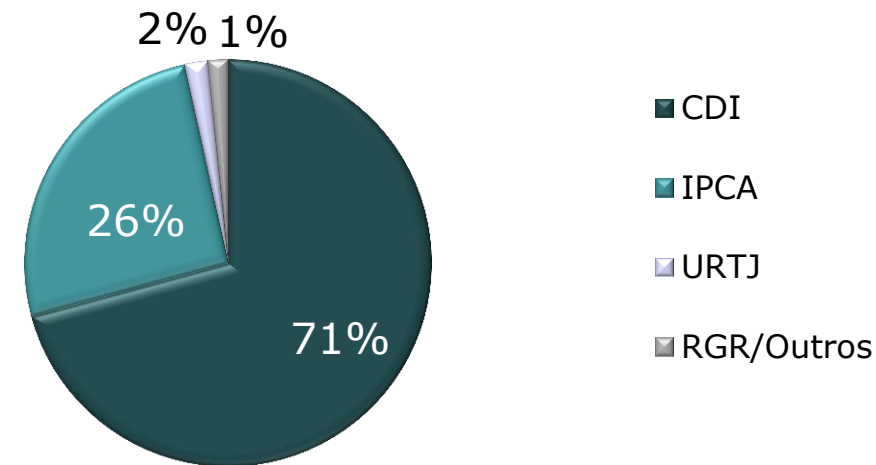
Perfil da dívida Cemig consolidada

Cronograma de vencimento - Prazo médio: 2,8 anos

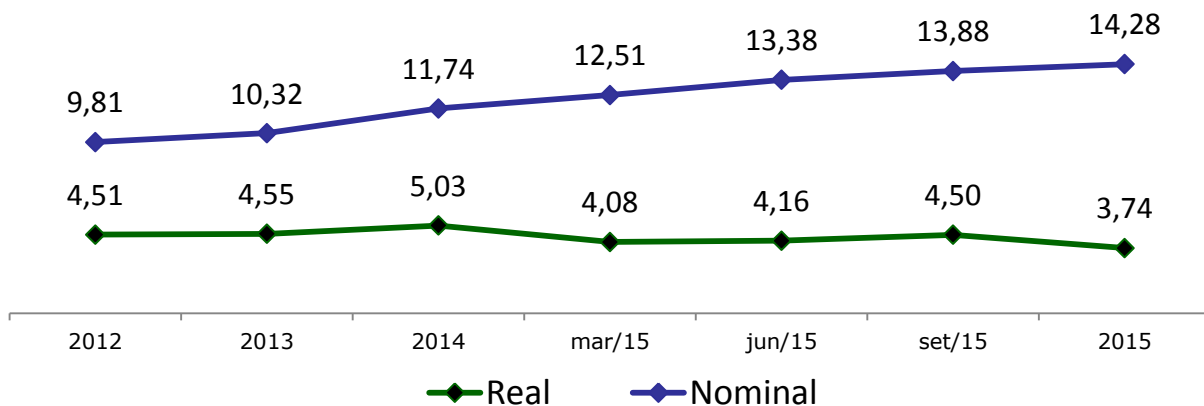
Dívida líquida total: R\$11,7 bilhões



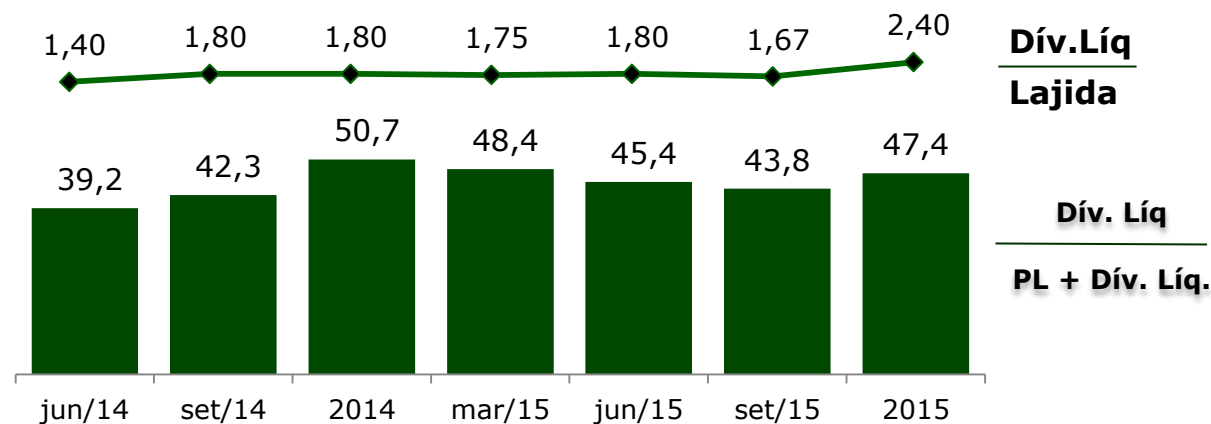
Principais indexadores



Custo da dívida - %



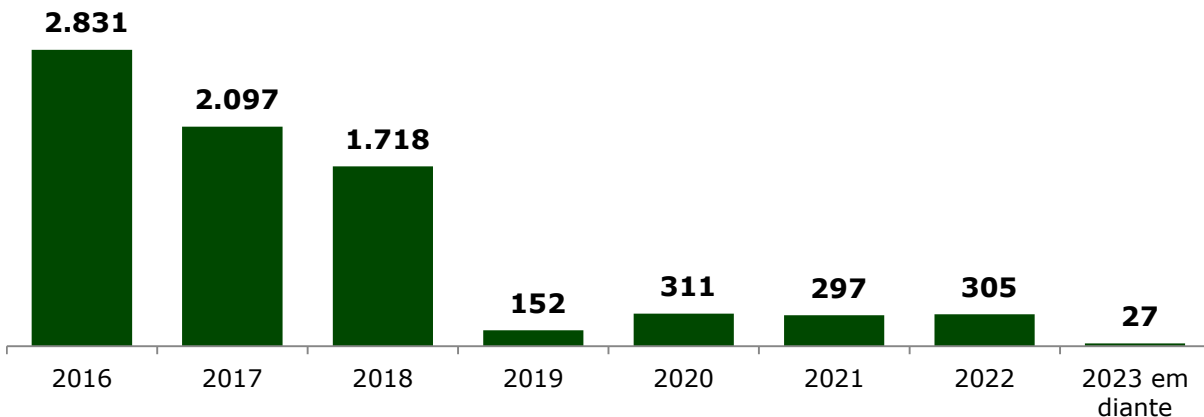
Alavancagem - %



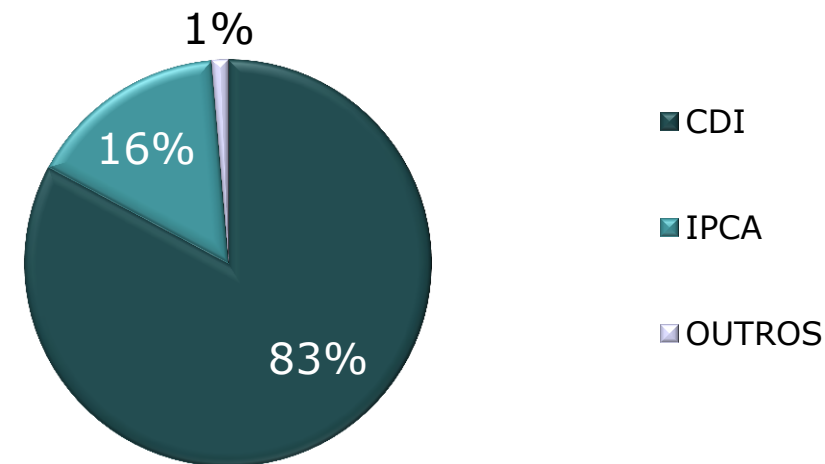
Perfil da dívida Cemig GT

Cronograma de vencimento - Prazo médio: 2,4 anos

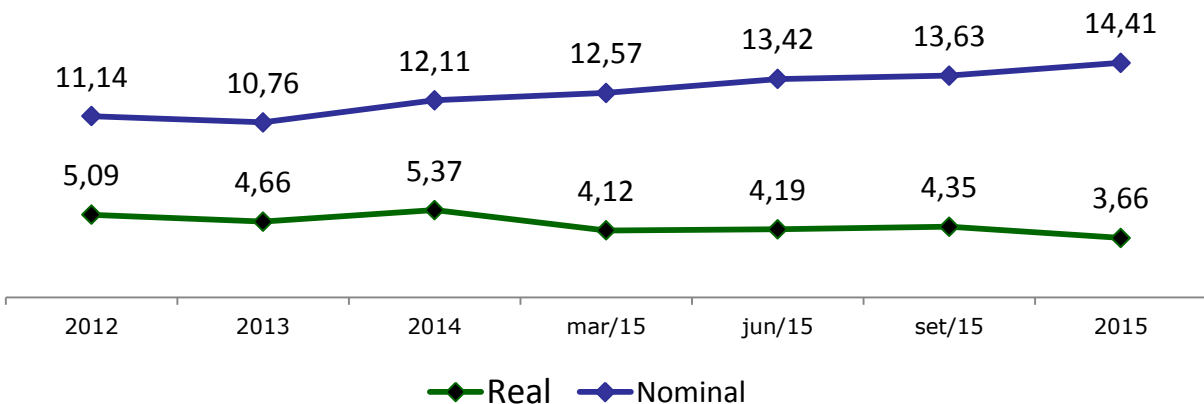
Dívida líquida total: R\$5,5 bilhões



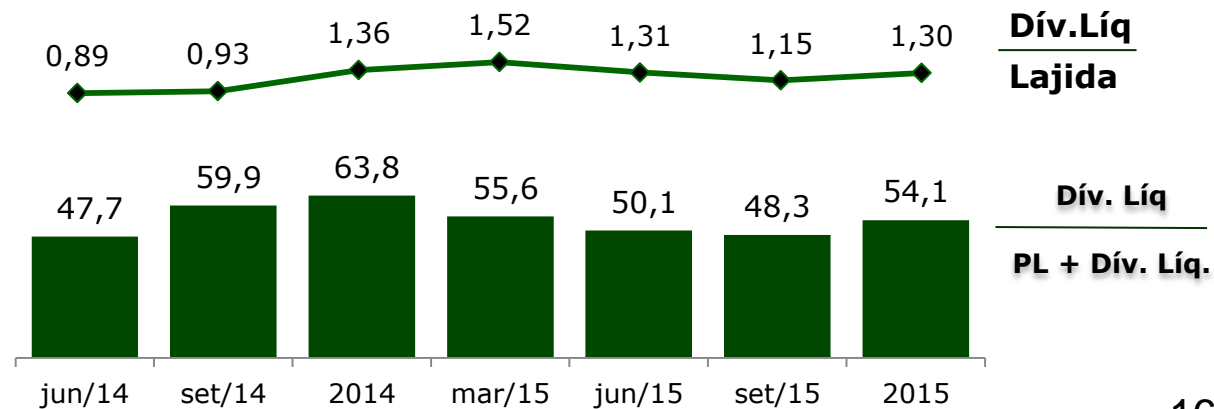
Principais indexadores



Custo da dívida - %



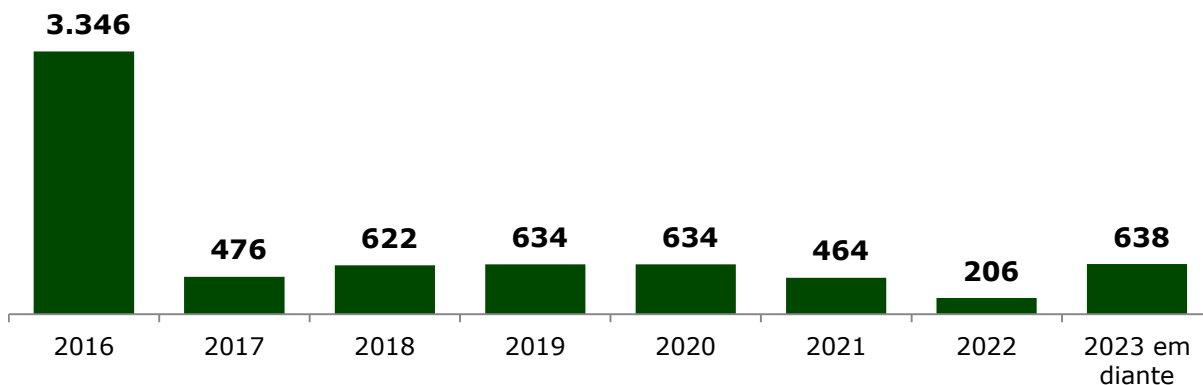
Alavancagem - %



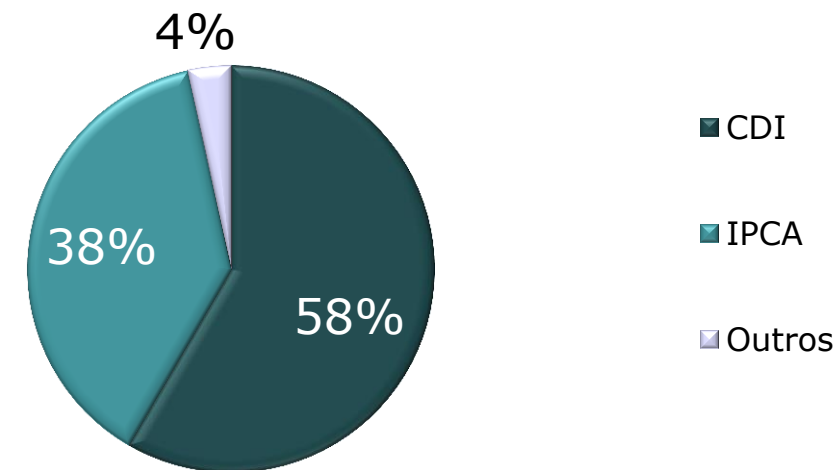
Perfil da dívida Cemig D

Cronograma de vencimento - Prazo médio: 3,2 anos

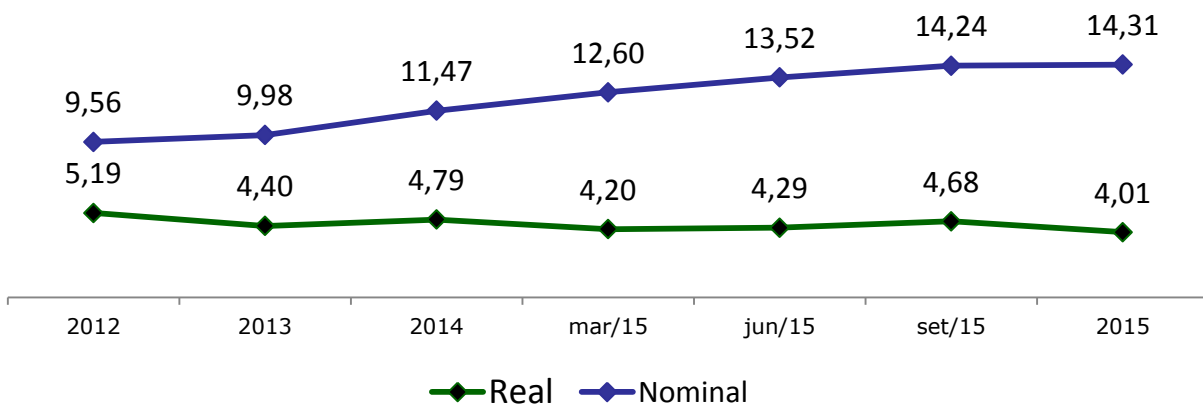
Dívida líquida total: R\$6,4 bilhões



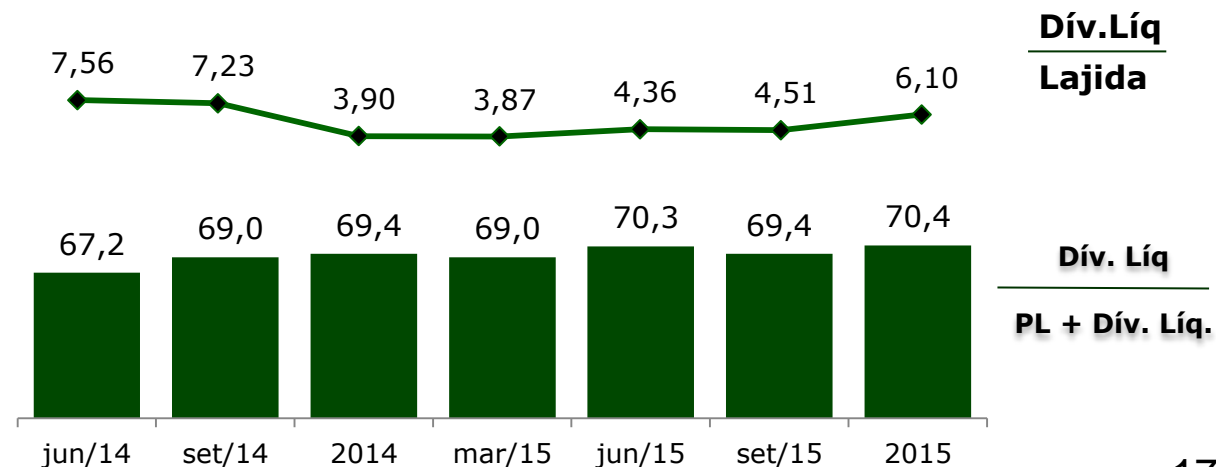
Principais indexadores



Custo da dívida - %



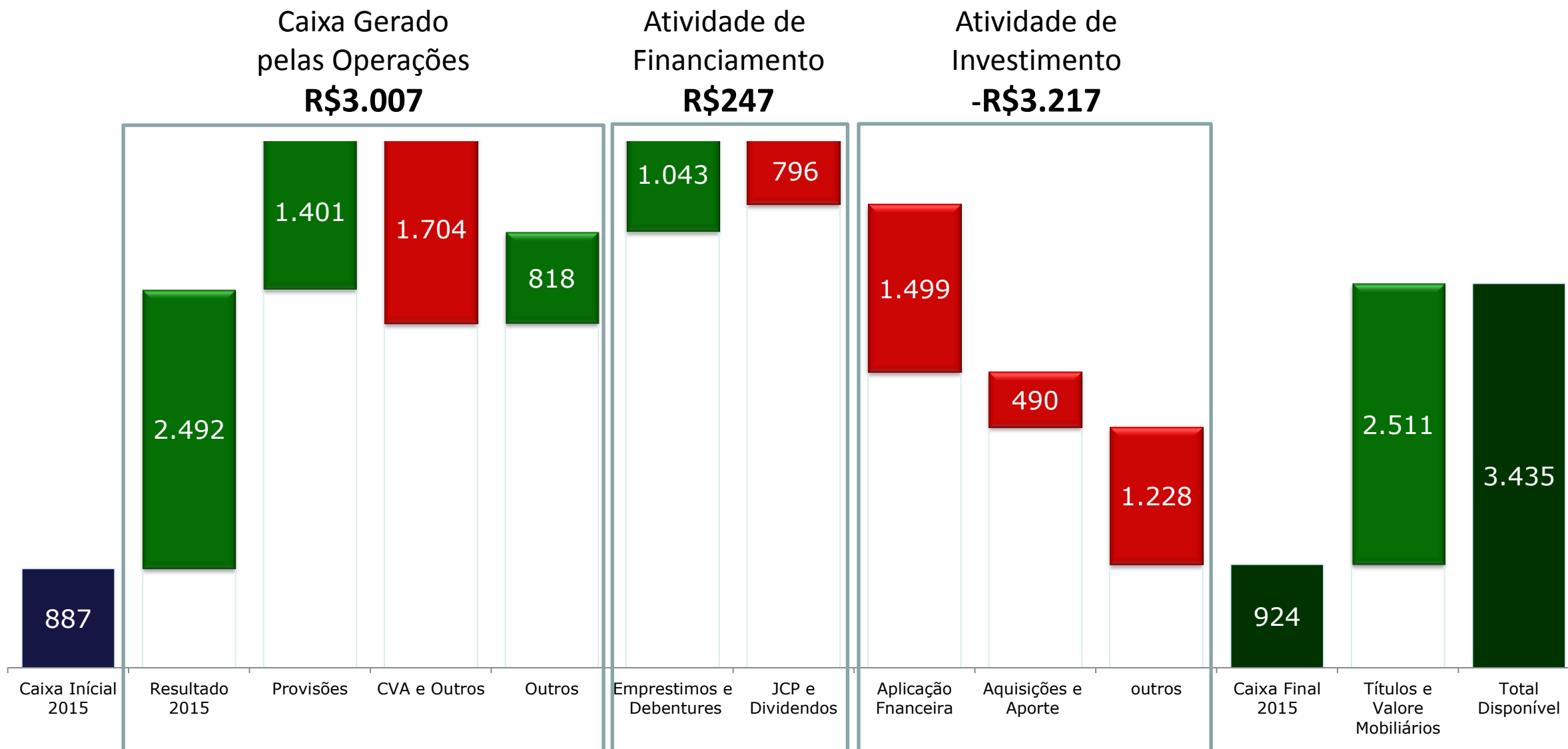
Alavancagem - %



Descrição	Realizado	Planejado
	2015	2016
GERAÇÃO	535.818	2.693.818
Programa de investimento	36.090	49.854
Aportes	499.728	427.611
<i>Aliança Norte</i>	367.342	62.897
<i>Madeira Energia S/A – MESA</i>	-	113.000
<i>SPE - Amazônia Energia Participações S.A. (Belo Monte)</i>	120.123	132.805
<i>Outros</i>	12.264	118.909
<i>Leilão 012/2015- Outorga Concessões</i>	-	2.216.353
TRANSMISSÃO	43.133	46.181
Programa de investimento	43.133	46.181
CEMIG D	1.107.996	829.772
Programa de investimento	1.107.996	829.772
CEMIG H	29.255	17.512
Programa de investimento	2.264	866
Aportes	26.991	16.646
INVESTIMENTOS TOTAL	1.716.202	3.587.283

Moeda Junho de 2014 - R\$ mil

Fluxo de Caixa



Proposta de destinação do Resultado

- O Conselho de Administração delibera encaminhar à Assembleia Geral Ordinária (“AGO”), a realizar-se até 30 de abril de 2016, a seguinte proposta de destinação do Lucro Líquido de 2015, no montante de R\$2.491.375 mil e do saldo de Lucros Acumulados de R\$59.536 mil:
- R\$633.967 mil sejam destinados como dividendos mínimos obrigatórios aos acionistas da Companhia, conforme segue:
 - R\$200.000 mil na forma de Juros sobre o Capital Próprio (“JCP”), a serem pagos em duas parcelas iguais, sendo a primeira até 30 de junho de 2016 e a segunda até 30 de dezembro de 2016, fazendo jus os acionistas que tiverem seus nomes inscritos no Livro de Registros de Ações Nominativas em 26 de dezembro de 2015;
 - R\$433.967 mil na forma de dividendos de 2015, a serem pagos até 30 de dezembro de 2016, fazendo jus os acionistas que tiverem seus nomes inscritos no Livro de Registros de Ações Nominativas na data da realização da AGO;
- R\$633.967 mil sejam mantidos no Patrimônio Líquido na conta de Reserva de dividendos obrigatórios não distribuídos para serem pagos assim que a situação financeira da Companhia o permitir;
- 1.262.280 mil sejam mantidos no Patrimônio Líquido na conta de Reserva de Retenção de Lucros, para garantir os investimentos consolidados da Companhia previstos para o exercício de 2016, conforme orçamento de capital;
- R\$20.696 mil sejam mantidos no Patrimônio Líquido na conta de Reserva de Incentivos Fiscais referente aos incentivos fiscais obtidos em 2015 em função dos investimentos realizados na região da Sudene.



A Melhor Energia do Brasil.


Relações com Investidores

Tel: +55 (31) 3506-5024

Fax: +55 (31) 3506-5025

ri@cemig.com.br

<http://ri.cemig.com.br>



Corporate
Sustainability
Index



MEMBER OF
Dow Jones
Sustainability Indices
In Collaboration with RobecoSAM

