

RESULTADOS

2019

CEMIG



# AVISO IMPORTANTE

Algumas declarações e estimativas contidas neste material podem representar expectativas sobre eventos ou resultados futuros que estão sujeitas a riscos e incertezas ambos conhecidos e desconhecidos. Não há garantia que as expectativas sobre eventos ou resultados se manifestarão.

Estas expectativas se baseiam nas suposições e análises atuais do ponto de vista da nossa diretoria, de acordo com a sua experiência e outros fatores tais como o ambiente macroeconômico, das condições de mercado do setor elétrico e nos resultados futuros esperados, muitos dos quais não estão sob nosso controle.

Fatores importantes que podem levar a diferenças significativas entre os resultados reais e as projeções a respeito de eventos ou resultados futuros incluem a nossa estratégia de negócios, as condições econômicas brasileiras e internacionais, tecnologia, a nossa estratégia financeira, alterações no setor elétrico, condições hidrológicas, condições dos mercados financeiro e de energia, incerteza a respeito dos nossos resultados de operações futuras, planos e objetivos bem como outros fatores. Em razão desses e outros fatores os nossos resultados reais podem diferir significativamente daqueles indicados ou implícitos em tais declarações.

As informações e opiniões aqui contidas não devem ser entendidas como recomendação a potenciais investidores e nenhuma decisão de investimento deve se basear na veracidade, atualidade ou completude dessas informações ou opiniões. Nenhum dos nossos profissionais ou partes a eles relacionadas ou seus representantes terá qualquer responsabilidade por quaisquer perdas que possam decorrer da utilização do conteúdo desta apresentação.

Para avaliação dos riscos e incertezas, tal como eles se relacionam com a Cemig, e obter informações adicionais sobre fatores que possam originar resultados diversos daqueles estimados pela Cemig, favor consultar a seção de Fatores de Riscos incluída no Formulário de Referência arquivado na Comissão de Valores Mobiliários – CVM e no Form 20-F arquivado na U.S. Securities and Exchange Commission – SEC.

Os Valores financeiros estão em **R\$ Milhões**, a menos que indicado de outra forma. Dados financeiros refletem a adoção do IFRS.

# CRÉDITOS DE PIS/PASEP E COFINS SOBRE ICMS

- Sucesso no pleito da Cemig referente à inconstitucionalidade da inclusão do ICMS na base de cálculo do PIS/Pasep e Cofins

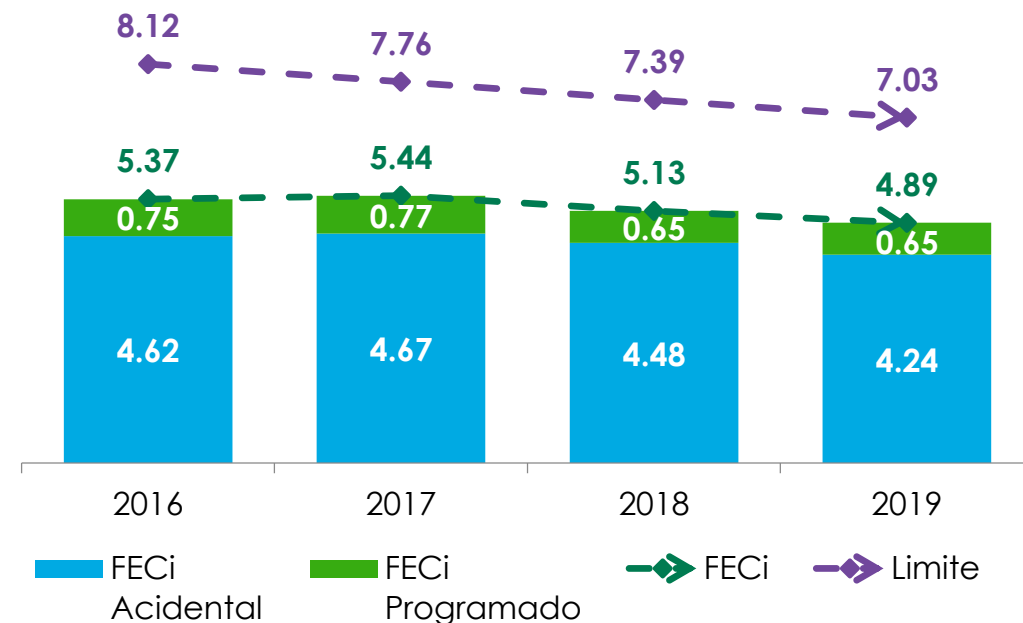
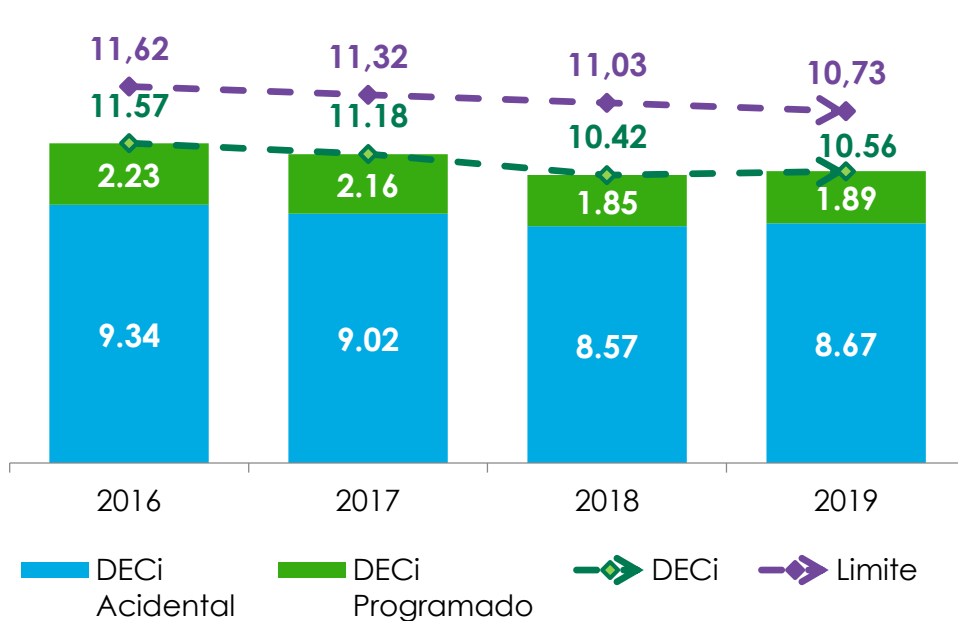
JUN/08	Ago/08 a Ago/11	MAI/19	JUN/19	FEV/20
Ajuizamento de ação ordinária	Depósitos judiciais	Transitou em julgado, no TRF1, a ação movida pela Cemig	Solicitação de liberação dos depósitos judiciais	Recebimento dos depósitos judiciais

- Cemig recebeu depósitos judiciais no montante atualizado **R\$1.382**
  - Cemig D **R\$1.186** e Cemig GT **R\$196**
- Total a ser restituído à Cemig **R\$7.190** dos quais **R\$4.154** passíveis de restituição aos consumidores da Cemig D

O ICMS deixou de compor a base de cálculo do PIS/Pasep e COFINS nos faturamentos dos clientes da Cemig D a partir de junho de 2019, representando uma redução média de aproximadamente **1% no valor das faturas.**


# INDICADORES DE QUALIDADE - CONTRATO DE CONCESSÃO

- Investimentos visando manter a qualidade na prestação dos serviços
  - Expansão e melhoria das redes de distribuição
  - Melhora dos nossos canais de atendimento
  - Redução nos prazos de atendimento



# RECONHECIMENTOS PELO MERCADO

- Vencedora do Troféu Transparência 2019 pela 15ª vez
- Presença da Cemig nos principais índices de sustentabilidade



20 anos consecutivos marcam a permanência da Cemig, desde a sua criação

**ISEB3**

Integrante do índice desde 2005

Índice Carbono Eficiente **IC02**

Índice Carbono Eficiente da B3, desde a sua criação em 2010

- Companhia de energia elétrica mais sustentável da América Latina, segundo revista canadense Corporate Knights
- Reconhecimento pela excelência em gestão hídrica pela CDP Segurança Hídrica

# SATISFAÇÃO DOS CLIENTES CEMIG

- Índice Aneel de Satisfação do Consumidor – IASC1 avalia a opinião dos clientes residenciais em relação à qualidade dos serviços prestados



- Aprovação de 70,58% dos clientes residenciais da Cemig
- Resultado supera a meta estabelecida pela ANEEL
- Melhor resultado obtido pela Cemig desde 2009

- O IBRC – Instituto Ibero Brasileiro de Relacionamento com o Cliente



- Segundo lugar na pesquisa 2019 Ranking EXAME/IBRC de atendimento ao cliente no setor de energia elétrica

# INVESTIMENTOS

**EM 2019**

Segmentos	R\$mn
Distribuição	986
Geração	26
Transmissão	223
<b>Total de Investimento</b>	<b>1.235</b>

Os investimentos foram destinados à conexão de aproximadamente 213 mil novos clientes e na modernização da base de ativos, visando redução dos custos de operação e manutenção proporcionando melhoras nos indicadores de qualidade e aumento da satisfação dos nossos clientes

**Período 2020-2024 - Investimentos previstos somam R\$10,4 bilhões**

Segmentos R\$mn	2020	2021 a 2024	Total
Distribuição	1.667	6.985	8.653
Geração	95	295	390
Transmissão	250	1.139	1.389
<b>Total de Investimento</b>	<b>2.012</b>	<b>8.420</b>	<b>10.432</b>

# DIVIDENDOS

Distribuição de R\$0,50 por ação (líquido de IRRF)

- Total a ser distribuído **R\$764** milhões
  - **R\$400** milhões na forma de Juros sobre o Capital Próprio
    - A ser pago em duas parcelas iguais, (1ª até jun/20 e 2ª até dez/20)
    - Fizeram jus os detentores de ações na data de 23/12/19
  - **R\$364** milhões na forma de dividendos de 2019
    - A ser pago em parcela única até dez/20
    - Fazendo jus os acionistas que tiverem ações na data da realização da AGO





# AUMENTO DE CAPITAL

Considerando que, em 31 de dezembro de 2019, as reservas de lucro, exceto as reservas de incentivos fiscais, excedem o capital social em R\$536.646, o Conselho de Administração encaminhará à Assembleia Geral Ordinária (“AGO”) a proposta de aumento do capital social para R\$7.593.763

*Art. 199. O saldo das reservas de lucros, exceto as para contingências, de incentivos fiscais e de lucros a realizar, não poderá ultrapassar o capital social. Atingido esse limite, a assembleia deliberará sobre aplicação do excesso na integralização ou no aumento do capital social ou na distribuição de dividendos.*

## Proposta de aumento de capital social

- **R\$300 milhões**, aumento de **4,11%**
- Emissão de 60 milhões de novas ações
  - **ON - 20,1** milhões de ações
  - **PN - 39,9** milhões de ações



**ANALISE DOS  
RESULTADOS**

**CEMIG**

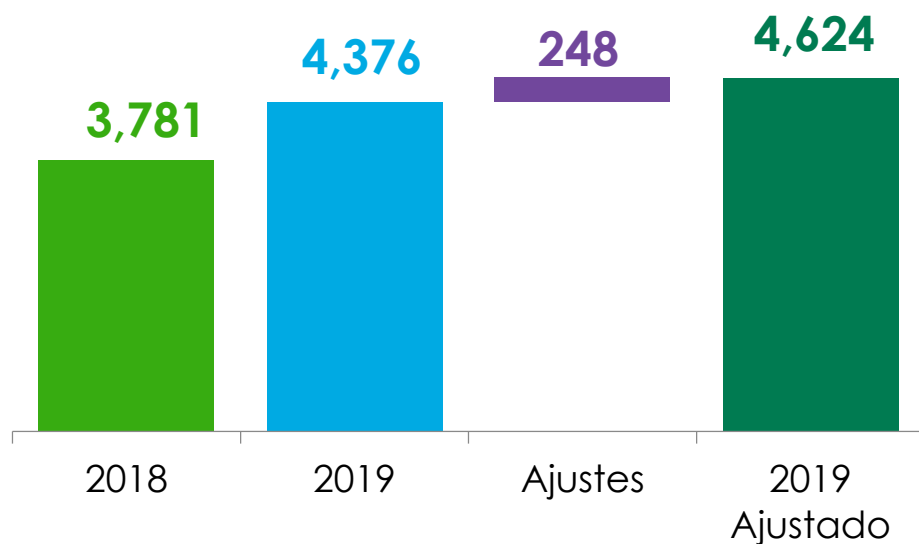
# NÚMEROS CONSOLIDADOS DE 2019

## Lajida

### Cemig consolidado

2019/2018 ↑ 15,74%

2019 AJ/2018 ↑ 22,29%

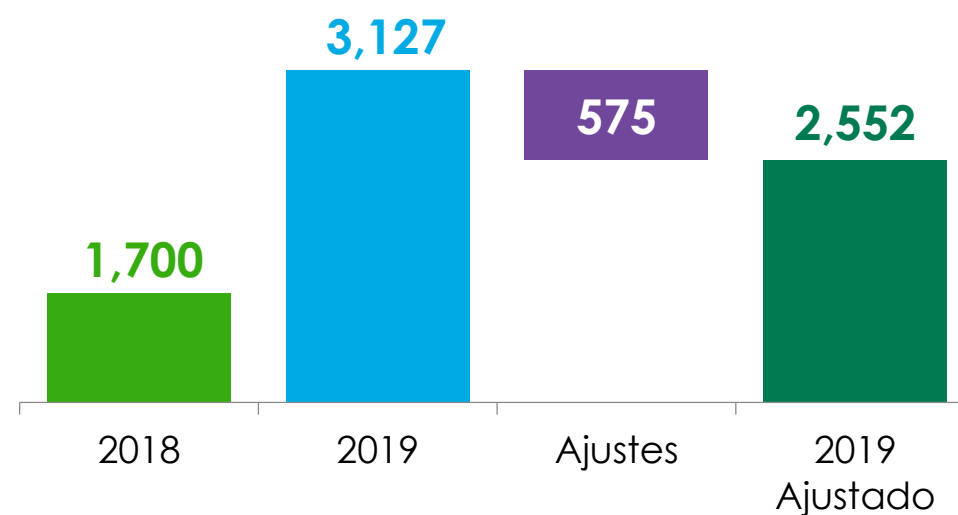


## Lucro Líquido

### Cemig consolidado

2019/2018 ↑ 83,94%

2019 AJ/2018 ↑ 50,10%

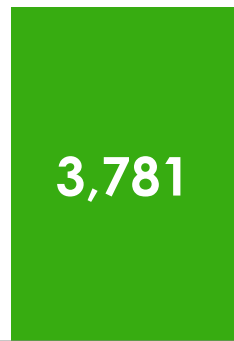


Ajustes	Empresa	Lajida	Lucro
Créditos PIS/PASEP e COFINS	Cemig H, GT, D	-1.439	-1.984
Provisão créditos Renova	Cemig H, GT	688	688
Provisão ação PLR	Cemig H, GT, D	1.183	862
Remensuração da participação remanescente - Light	Cemig H	-309	-224
Baixa UTE Igarapé	Cemig H, GT	71	47
Acordo contingência Aliança	Cemig H, GT	32	21
Impairment Volta do Rio	Cemig H, GT	22	15
		<b>248</b>	<b>-575</b>

# LAJIDA AJUSTADO - 2019

## Cemig consolidado

2019/2018  22,30%



2018



2019

## Cemig D

2019/2018  39,07%



2018



2019

## Cemig GT

2019/2018  37,66%



2018

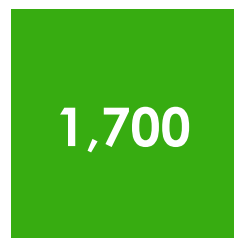


2019

# LUCRO LÍQUIDO AJUSTADO 2019

## Cemig consolidado

2019/2018  50,12%



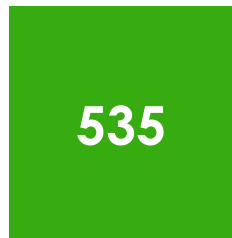
2018



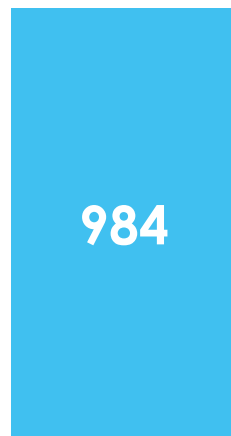
2019

## Cemig D

2019/2018  83,93%



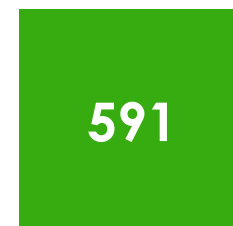
2018



2019

## Cemig GT

2019/2018  116,63%



2018



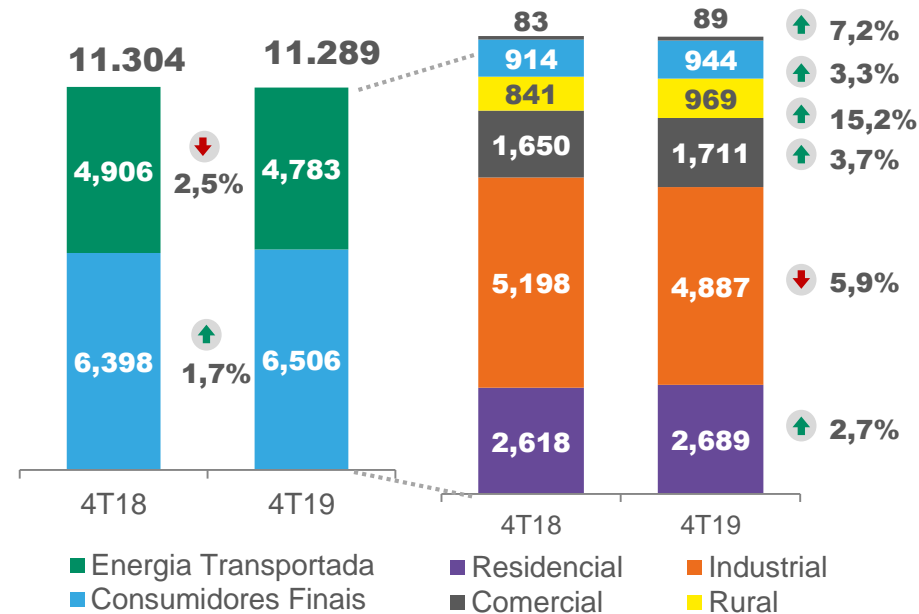
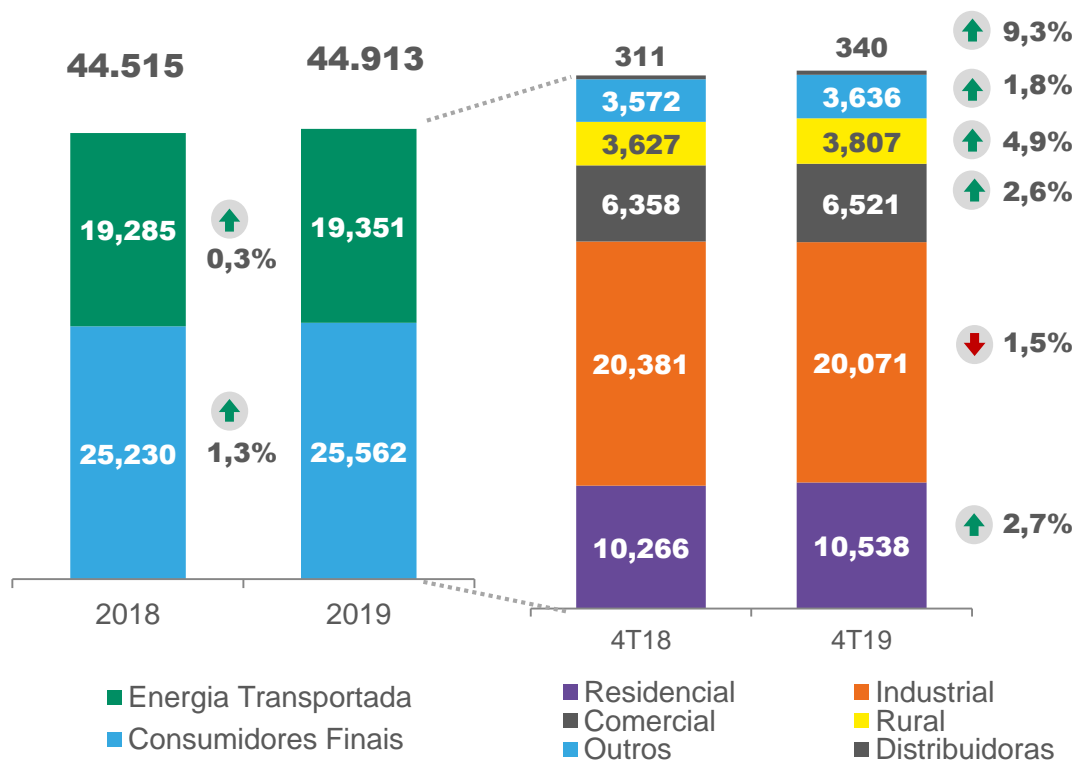
2019

# MERCADO DE ENERGIA 4T19 - GWh

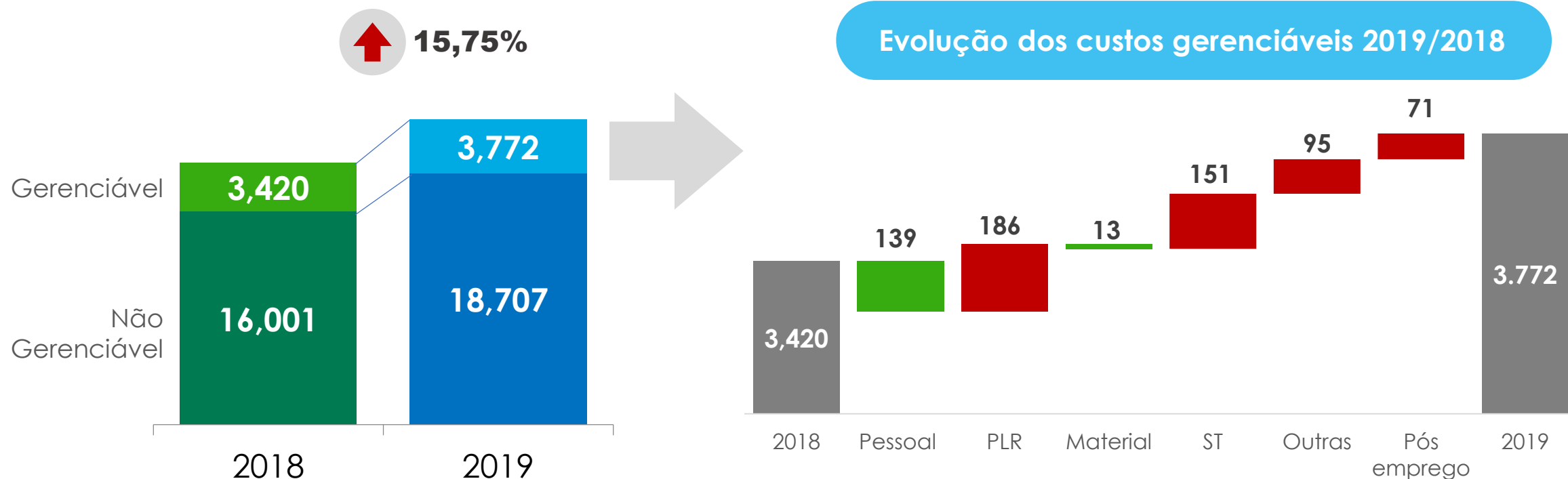
## Cemig D - Mercado Faturado Cemig D + Transporte

Em 2019 ↑ 0,9%

No 4T19 ↓ 0,1%



# CUSTOS E DESPESAS OPERACIONAIS - CONSOLIDADO

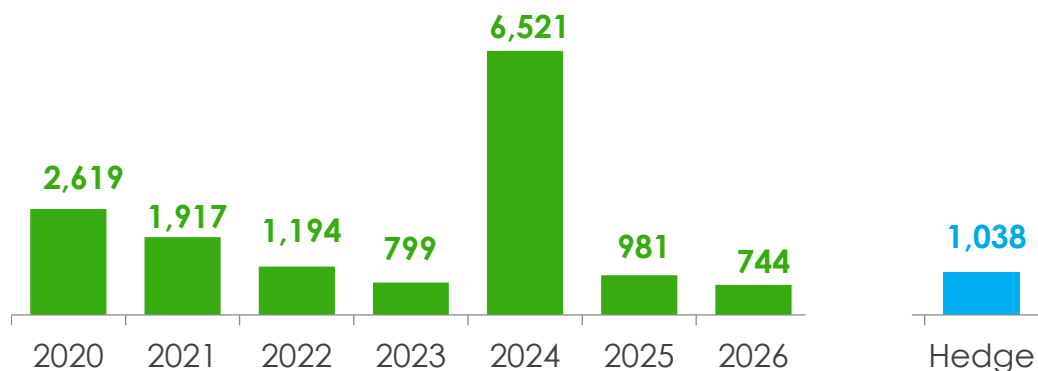


- Renegociação das metas de PLR adequando à realidade de mercado
- Aumento na despesa com Serviço de Terceiros
  - Manutenção e conservação de equipamentos elétricos
  - Corte e religação
  - Poda de árvores e limpeza de faixa de servidão
- Outras despesas
  - Custo de PDVP de 2019 apropriado em 2018, descomissionamento da UTE Igarapé, impairment de Volta do Rio e Obrigações de contratos de investimento – Aliança

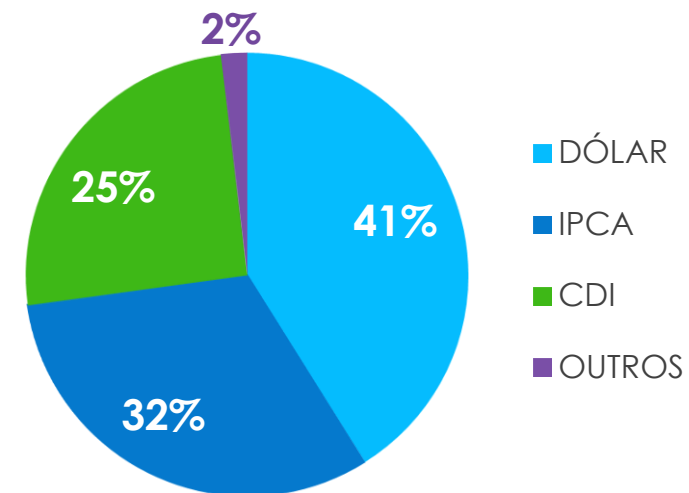
# PERFIL DA DÍVIDA CEMIG - CONSOLIDADA

## Cronograma de vencimento - Prazo médio: 3,9 anos

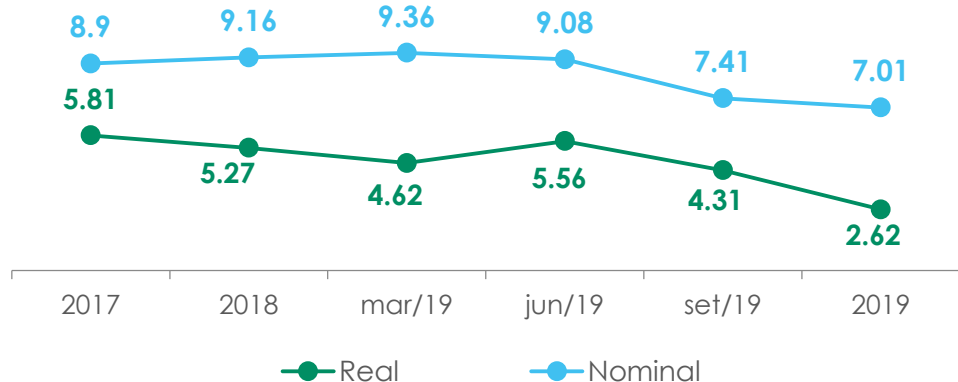
Dívida Líquida (Dív – Cx e TVM): **R\$13,4 bi**  
 Dívida Líquida Total (Dív Líq – Hedge): **R\$12,4 bi**



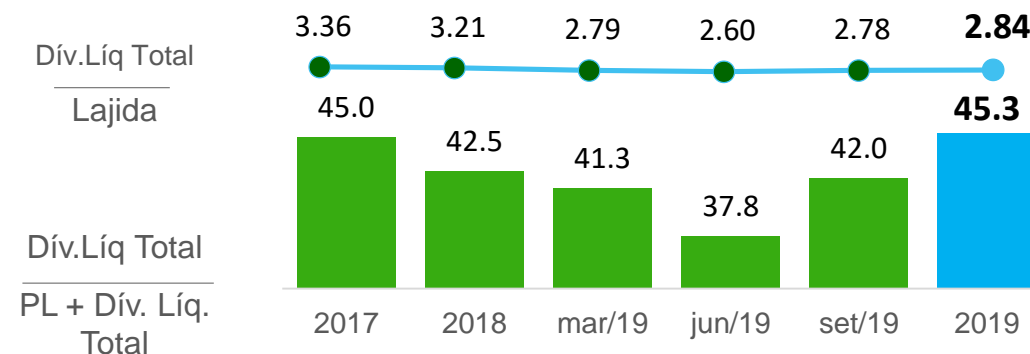
## Principais indexadores



## Custo da dívida - %



## Alavancagem - %





The CEMIG logo is rendered in a bold, white, sans-serif font. The letters are thick and closely spaced, with a distinctive design where the 'E' and 'M' have horizontal bars that extend slightly beyond the main vertical strokes. The logo is centered within a large, abstract, multi-colored shape that overlaps the background. This shape is composed of several overlapping organic forms in shades of yellow, green, and blue, creating a vibrant, modern aesthetic.

# CEMIG

Relações com Investidores

Tel: +55 (31) 3506-5024

[ri@cemig.com.br](mailto:ri@cemig.com.br)

<http://ri.cemig.com.br>