

RESULTADOS 1T21

The logo for CEMIG, featuring the company name in a bold, white, sans-serif font. The letters are slightly shadowed, giving them a three-dimensional appearance as if they are floating above or attached to the green background elements. The background consists of several overlapping, rounded, organic shapes in various shades of green and yellow-green, creating a sense of depth and movement. In the background, there are faint, glowing vertical lines and a line graph with several bars of varying heights, suggesting a data-driven or financial context.

CEMIG

NOSSA ENERGIA, SUA FORÇA

AVISO IMPORTANTE

Algumas declarações e estimativas contidas neste material podem representar expectativas sobre eventos ou resultados futuros que estão sujeitas a riscos e incertezas ambos conhecidos e desconhecidos. Não há garantia que as expectativas sobre eventos ou resultados se manifestarão.

Estas expectativas se baseiam nas suposições e análises atuais do ponto de vista da nossa administração, de acordo com a sua experiência e outros fatores tais como o ambiente macroeconômico, das condições de mercado do setor elétrico e nos resultados futuros esperados, muitos dos quais não estão sob nosso controle.

Fatores importantes que podem levar a diferenças significativas entre os resultados reais e as projeções a respeito de eventos ou resultados futuros incluem a nossa estratégia de negócios, as condições econômicas brasileiras e internacionais, tecnologia, a nossa estratégia financeira, alterações no setor elétrico, condições hidrológicas, condições dos mercados financeiro e de energia, incerteza a respeito dos nossos resultados de operações futuras, planos e objetivos bem como outros fatores. Em razão desses e outros fatores os nossos resultados reais podem diferir significativamente daqueles indicados ou implícitos em tais declarações.

As informações e opiniões aqui contidas não devem ser entendidas como recomendação a potenciais investidores e nenhuma decisão de investimento deve se basear na veracidade, atualidade ou completude dessas informações ou opiniões. Nenhum dos nossos profissionais ou partes a eles relacionadas ou seus representantes terá qualquer responsabilidade por quaisquer perdas que possam decorrer da utilização do conteúdo desta apresentação.

Para avaliação dos riscos e incertezas, tal como eles se relacionam com a Cemig, e obter informações adicionais sobre fatores que possam originar resultados diversos daqueles estimados pela Cemig, favor consultar a seção de Fatores de Riscos incluída no Formulário de Referência arquivado na Comissão de Valores Mobiliários – CVM e no Form 20-F arquivado na U.S. Securities and Exchange Commission – SEC.

Os Valores financeiros estão em **R\$ Milhões**, a menos que indicado de outra forma. Dados financeiros refletem a adoção do IFRS.

Destques

Lajida

Lajida de **R\$1.845 MM**, crescimento de **133,2%** em relação a 1T20
Lajida ajustado com crescimento de **22,9%**

Lucro Líquido

Lucro líquido de **R\$422 MM** em comparação ao prejuízo de **R\$68 MM** no 1T20
Lucro líquido ajustado com crescimento de **36,5%**

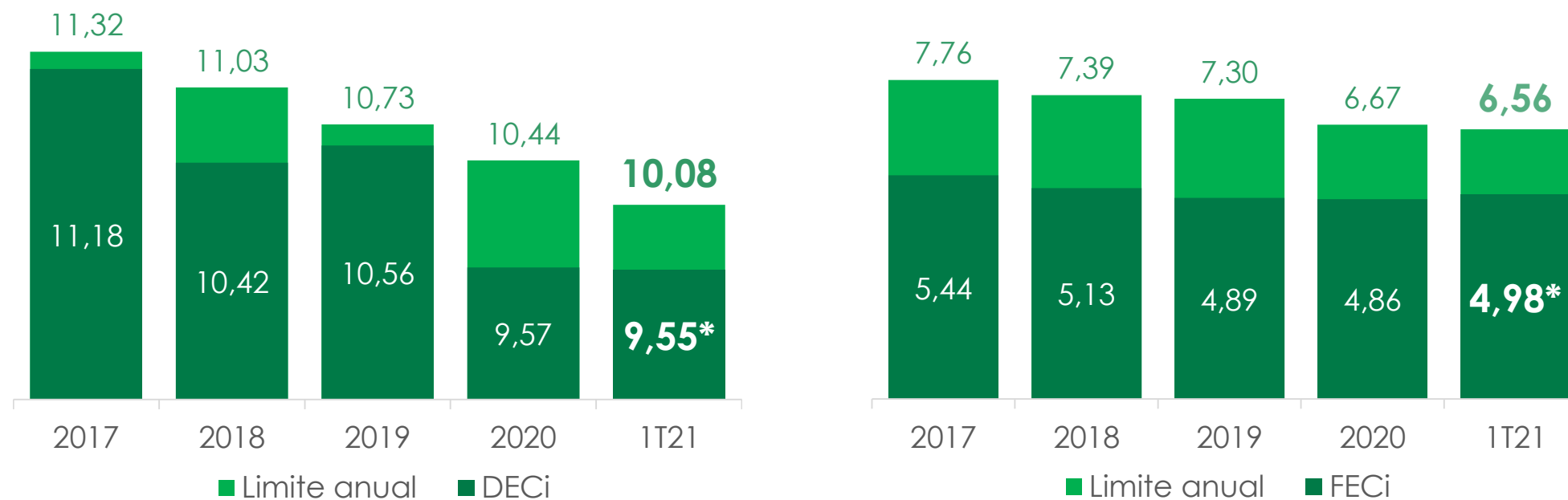
Indicador de qualidade

Melhoria continua no **DEC** da Cemig
Interrupção de energia de **9,55 horas** no cálculo anualizado

Forte geração de caixa

Posição de caixa sólida, com **R\$6.181 MM** ao final do trimestre, garantido o cumprimento do plano de investimentos e gestão da dívida

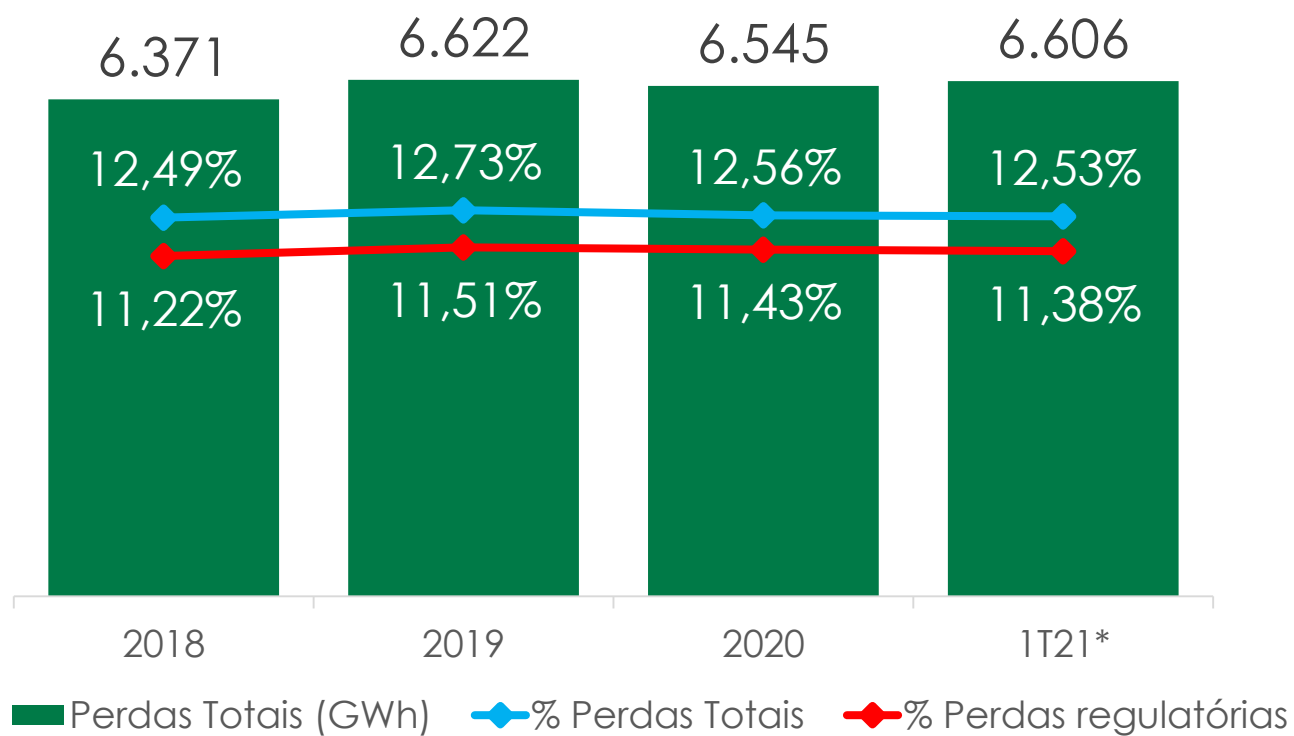
Cemig Distribuição – Melhor DEC da história



(*) Acumulado 12 meses – janela móvel (Abr/20 – Mar/21)

Cemig Distribuição – Perdas

Evolução das Perdas Totais



(*) Acumulado 12 meses – janela móvel (Abr/20 – Mar/21)

CEMIG D – Combate a inadimplência

A Cemig implementou em mar/21 o aprimoramento dos critérios de contabilização da PECLD, buscando mais acurácia na provisão, para as classes “Residencial” e “Comercial”.

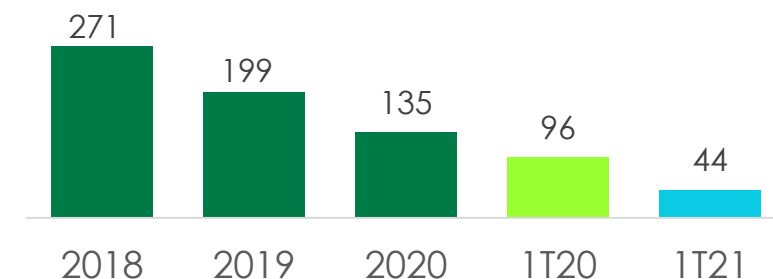
Ações de cobrança:

- Incremento superior a 60% do corte (totalizando 330 Mil suspensões), início da operação massiva por “Corte Remoto” e 85% das demais ferramentas de cobrança (SMS, E-mail, Carta Cobrança, Negativação, Protesto).
- Flexibilização das regras de parcelamento e incentivo para o pagamento à vista. Mais recentemente foi lançada uma campanha especial para baixa renda e pequenos comércios.
- Ampliação dos canais de negociação e sua digitalização: inovação no parcelamento via WhatsApp.
- Diversificação dos meios de pagamento, com a implementação de recebimento por cartão de crédito e débito, *Cashback*, PIX e credenciamento de bancos digitais.

Índice de Contas Arrecadadas - ARFA (%)
(Arrecadação/Faturamento) – Média Móvel 12 meses



PECLD – Fluxo (milhões)



Programa de Desligamento Voluntário Programado - (PDVP) 2021

Em maio de 2021, a Companhia aprovou o programa de desligamento voluntário programado (PDVP 2021), conforme segue:

- Adesão de **04 a 31 de maio de 2021**, sendo elegíveis todos os empregados da Companhia, Cemig D e Cemig GT, salvo as exceções previstas no Programa.
- O programa prevê o pagamento das verbas rescisórias legais na modalidade de desligamento **“A Pedido”**
- Prêmio adicional, a título de indenização, conforme abaixo:

Tempo Cemig (em anos)	Múltiplo para cada ano de trabalho
0 a 20	20% da remuneração
21 a 35	30% da remuneração
A partir de 36	Valor fixo de 10,5 remunerações

Acordo do GSF aumenta o prazo das concessões

Estimativas de extensão dos prazos das nossas concessões, com registro do ativo e respectivo efeito no resultado em 2021

	Descrição	Garantia Física (MW med)	Ativo (IPCA+9,63%) Dez/20 R\$Mil	Estimativa de Extensão da Concessão (meses)	Estimativa de Tempo Remanescente (meses)
Subsidiárias integrais da Cemig e Consórcios	Cemig	1.674	1.146.469		
	Emborcação	500	427.801	23	76
	Nova ponte	270	252.896	25	78
	Sá Carvalho	56	48.909	22	67
	Rosal	29	25.451	46	180
	Lote D	420	310.185	84	382
	Outras (11 usinas)	399	81.227	-	-
Participações Cemig	Aliança	302	137.521	-	-
	Norte Energia	560	1.914	1	25
	Brasil PCH	40	3	-	-
	Santo Antônio	376	47.716	23	326
	Total	2.952	1.333.623		

- O ativo referente ao Lote D foi efetivamente reconhecido pela Aneel, que ajustou o texto da Resolução Normativa 895/2020 de modo a contemplar estas usinas após deliberação por sua Diretoria Colegiada
- Aguardando homologação dos valores pela ANEEL. A Cemig terá 60 dias a partir dessa data para fazer sua adesão.

Desinvestimento da Cemig na Taesa

Operação por meio de leilão especial, conforme as regras da B3



Ações de propriedade da CEMIG

	Ações ON	Ações PN	Total de Ações	Valor de Mercado
Qtde.	218.370.005	5.646.184	224.016.189	2.961 MM
%	36,97%	1,28%	21,68%	em 14/05/2021

Cronograma tentativo do processo de avaliação de estruturas para o desinvestimento

06/maio a 30/julho de 2021	Prazo para realização do processo de diligência
1ª quinzena de junho de 2021	Divulgação do Edital do Leilão
Até 30.07.2021	Entrega dos envelopes
Até 16.08.2021	Homologação do resultado do Leilão

A CEMIG se reserva o direito de revogar ou alterar a qualquer tempo o cronograma tentativo ora divulgado e as condições e características da Operação acima, ainda pendente das aprovações societárias adicionais. Detalhes sobre o processo podem ser acessados no endereço eletrônico: www.cemig.com.br/leilaotaesa



Análise dos Resultados

Principais efeitos no resultado de 1T2021

Cemig H

Aumento de 45,1% no resultado das investidas (equivalência patrimonial)

- **R\$119 MM** no 1T21 contra **R\$82 MM** no 1T20.

Efeitos positivos de Taesa e reversão de *impairment* em Guanhães

Cemig D

Aumento de **3,3 %** no volume de energia distribuída:

- Cativo - queda de **1,7%**.
- Transporte - crescimento de **9,7%**.

Opex dentro da meta regulatória.

Cemig GT

Efeitos da variação cambial e marcação a mercado do *Eurobond*:

- Efeito negativo no 1T21 de **R\$619 MM** (líquido de tributos)

Marcação a mercado do Eurobond e instrumentos de hedge

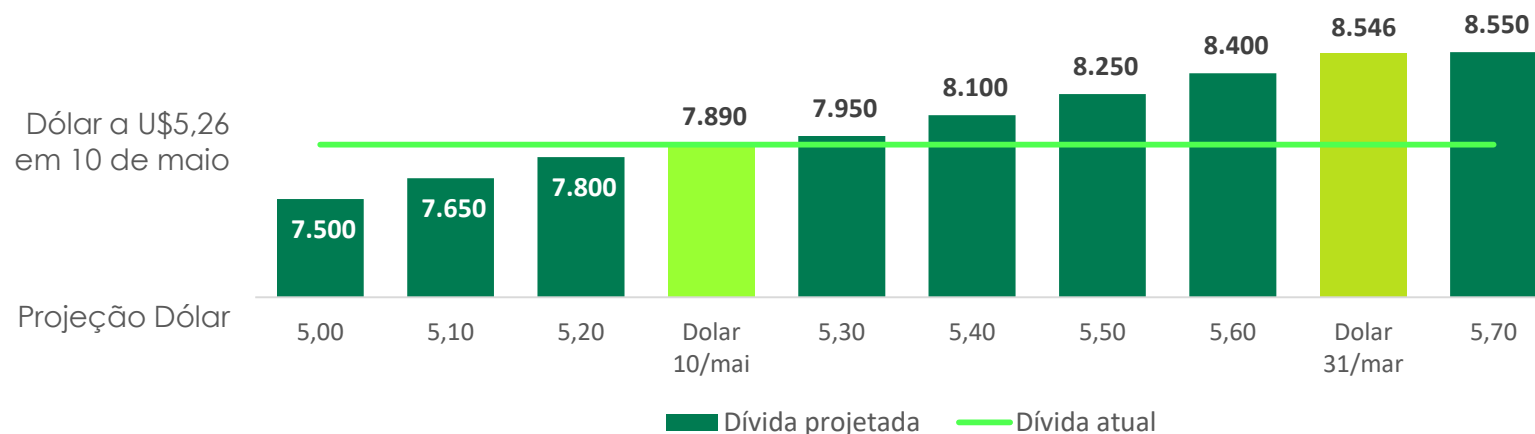
Efeito da variação cambial em função da cotação do dólar ao final de março/21 (R\$5,697) afetou de forma conjuntural o resultado do trimestre

Descrição	2020	1T21	var.
Hedge - Swap (juros)	1.389	1.175	-214
Hedge - Call Spread (principal)	1.560	1.586	26
Total Hedge	2.949	2.761	-188
Valor da dívida (principal)	7.795	8.546	-751
Impacto no resultado financeiro no 1T21			-939
Impacto no lucro líquido no 1T21			-619

Operações de *hedge* contratadas para proteção dos riscos de variação da moeda estrangeira

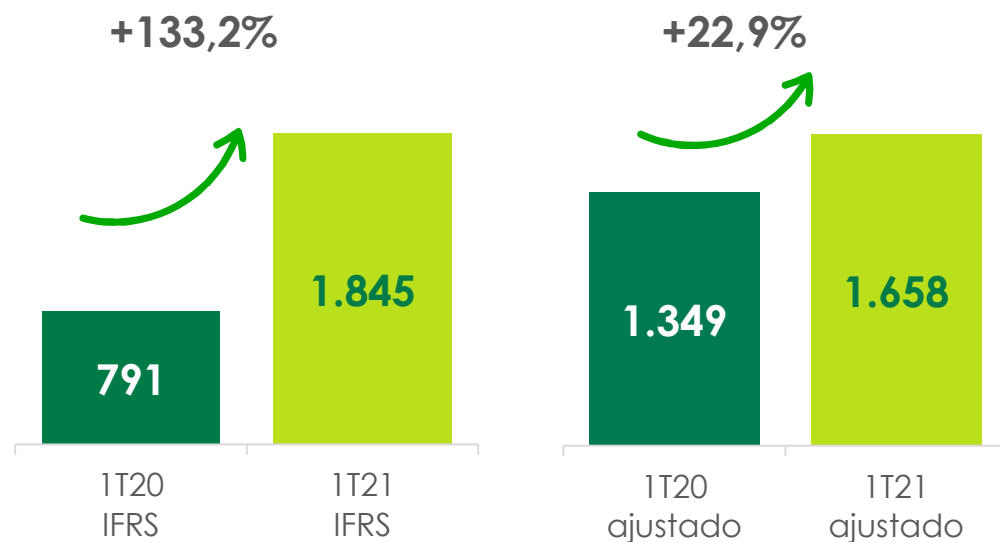
- *Full swap* para os juros: fixado em 142% do CDI (média da emissão e retap)
- *Call spread* para o principal: proteção entre **R\$3,45** e **R\$5,00**

Redução na cotação do dólar trata impacto positivo no resultado

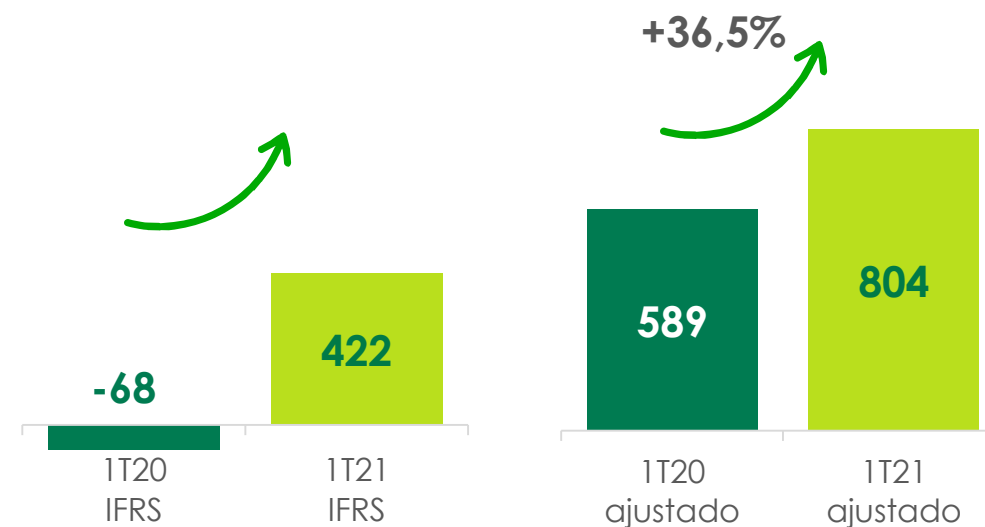


Lajida e lucro consolidados 1T21

Lajida



Lucro Líquido

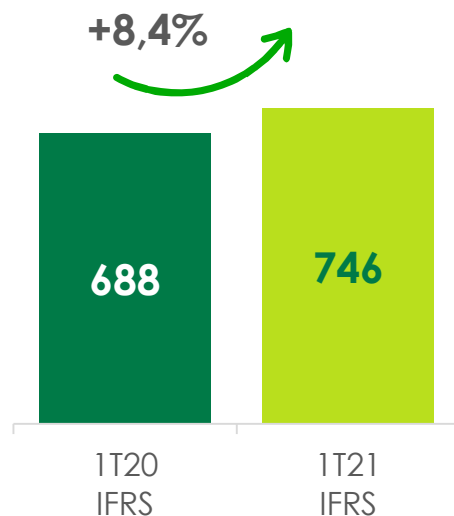


	Lajida		Lucro	
	1T20	1T21	1T20	1T21
IFRS	791	1.845	(68)	422
Ajustes no valor justo - Light	609	-	402	-
Resultado da combinação de negócios - Centroeste	(51)	-	(34)	-
Exposição cambial Bond Hedge	-	-	289	619
Alienação de ativo mantido para venda	-	(108)	-	(185)
Reversão de provisão tributária relacionada a PLR	-	(79)	-	(52)
Ajustado	1.349	1.658	589	804

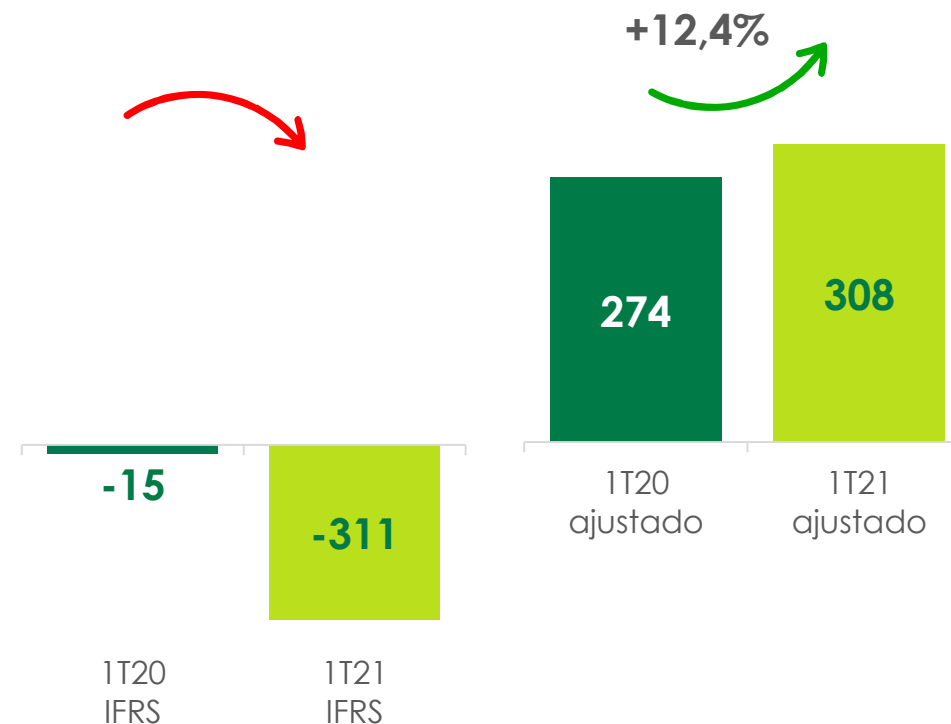
Lajida e lucro Cemig GT 1T21

Crescimento do Lajida suportado pelo desempenho do negócio de comercialização

Lajida



Lucro Líquido

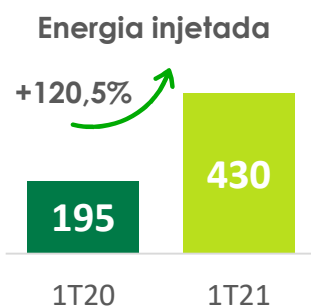


	Lajida		Lucro	
	1T20	1T21	1T20	1T21
IFRS	688	746	-15	-311
Exposição cambial Bond Hedge	-	-	289	619
Ajustado	688	746	274	308

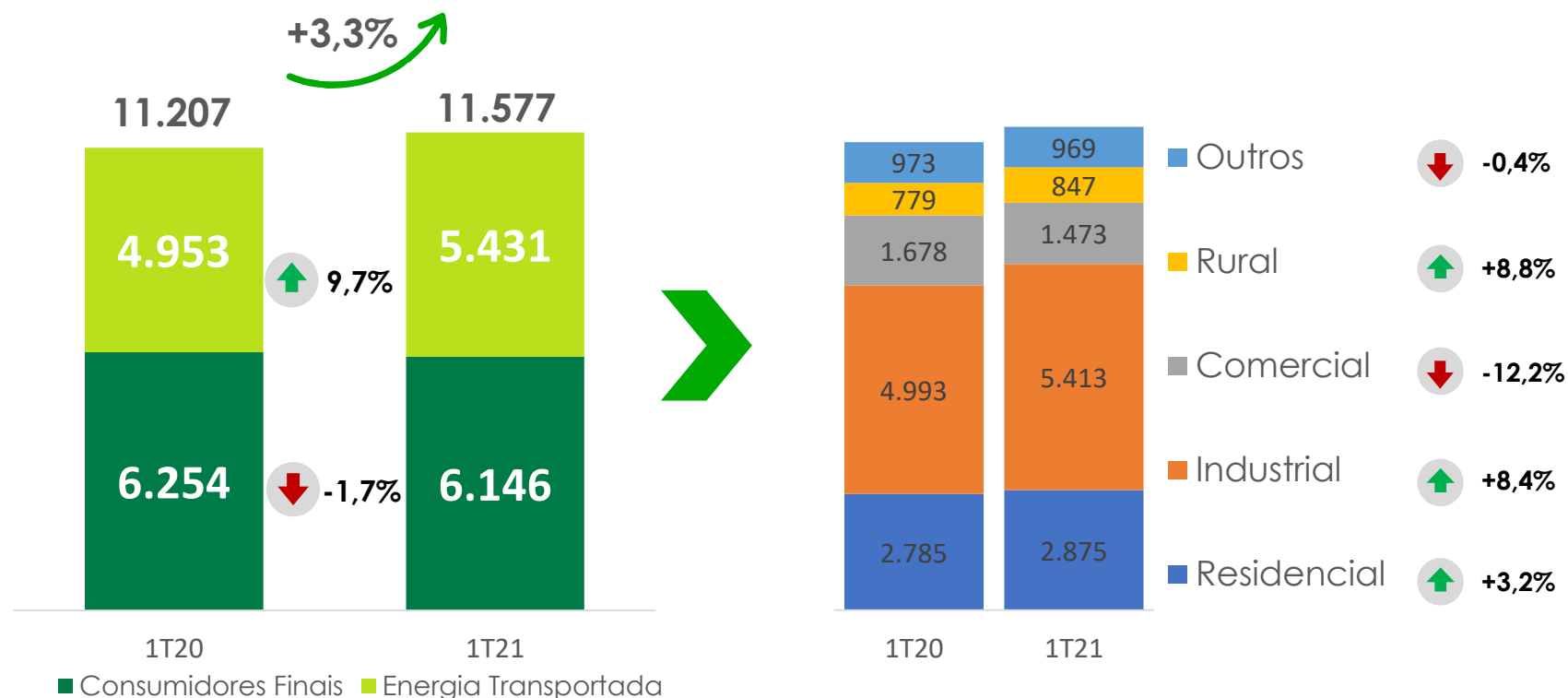
Mercado de energia Cemig D 1T21 – GWh

Forte retomada do consumo industrial no 1T21

- O consumo dos clientes que migraram do mercado cativo para o mercado livre foi de **181 GWh** no 1T21
 - Energia transportada teria crescido **7,9%** ao invés de **9,7%**
 - Consumidores finais teria um aumento de **0,9%** ao invés de redução de **1,7%**
- Geração Distribuída na área de concessão da Cemig D



Mercado Faturado + Transporte

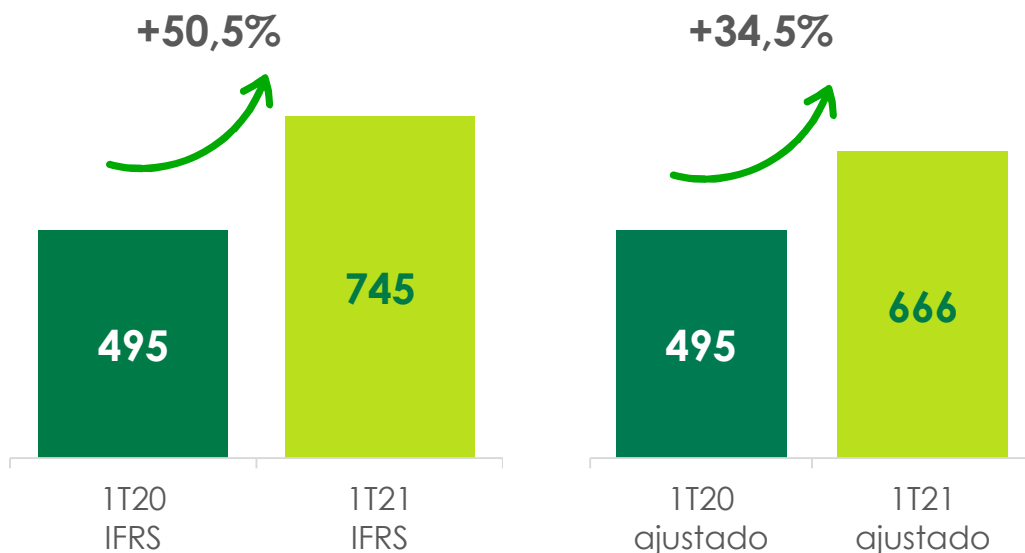


Geração distribuída: Impactos potenciais significativos para a tarifa da Cemig D, sendo muito importante uma discussão dos subsídios através de uma política tarifária em nível nacional

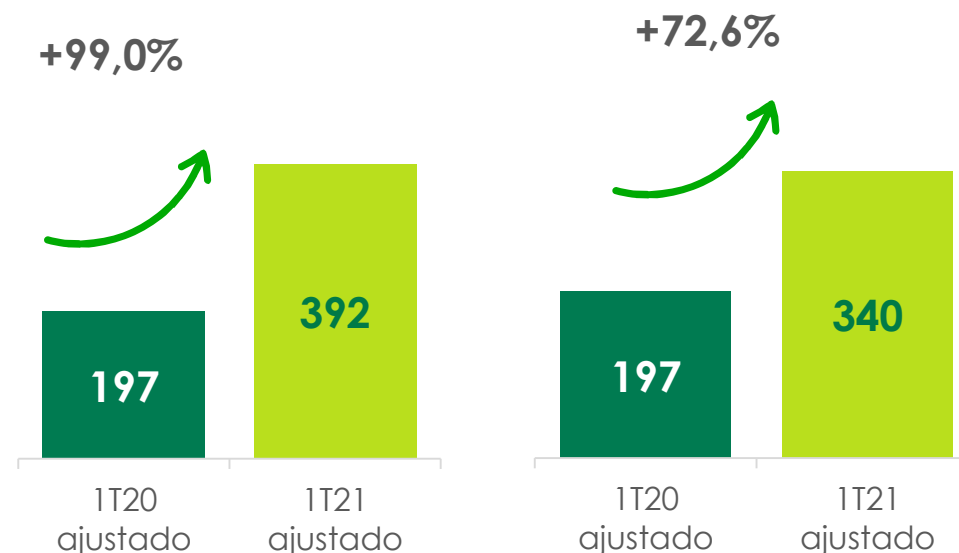
Lajida e Lucro Cemig D 1T21

Crescimento do mercado de energia e revisão das provisões contribuíram para o expressivo resultado no trimestre

Lajida



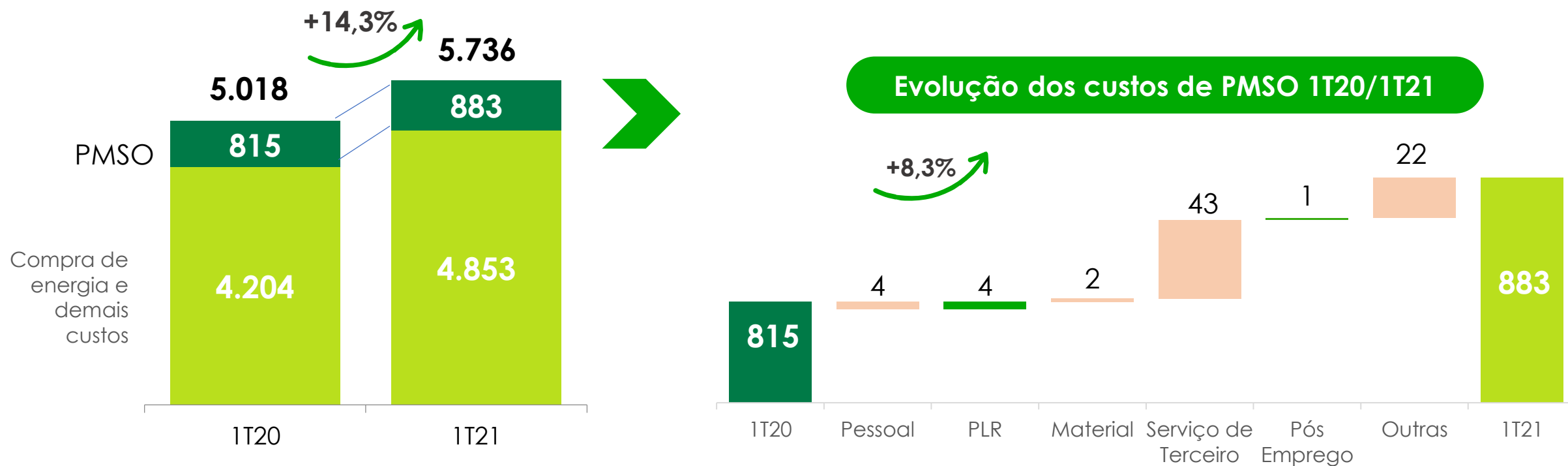
Lucro Líquido



	Lajida		Lucro	
	1T20	1T21	1T20	1T21
IFRS	495	745	197	392
Reversão de provisão tributária relacionada a PLR	-	-79	-	-52
Ajustado	495	666	197	340

Custos e despesas operacionais consolidados 1T21

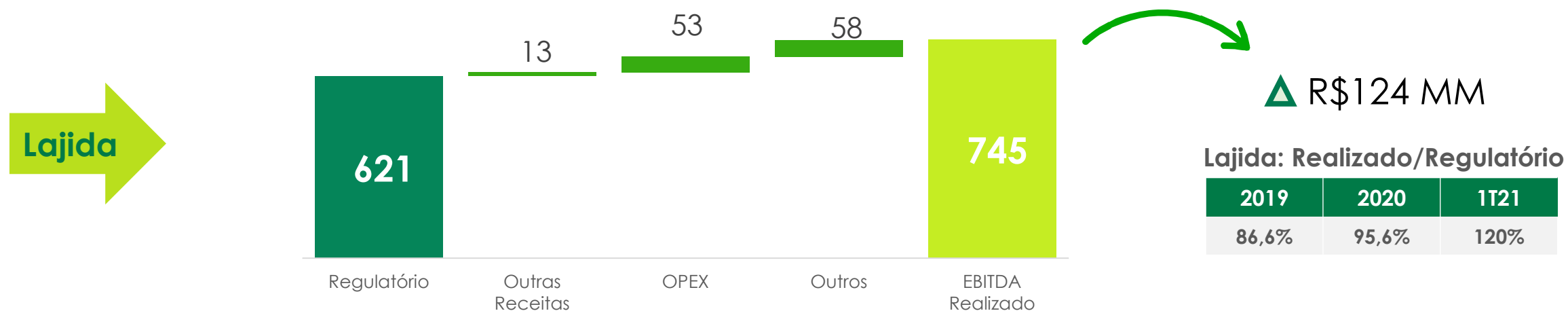
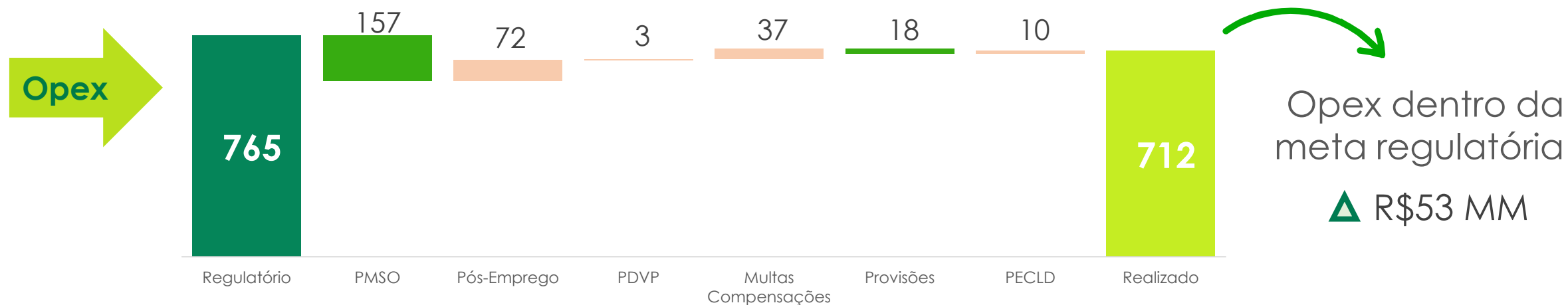
Despesas operacionais em níveis inferiores ao benchmark regulatório



- Aumento de 21% no custo com energia elétrica comprada para revenda e Encargos de uso da rede básica de transmissão no 1T21
 - Energia R\$3.108 contra R\$2.814.
 - Encargos R\$746 contra R\$365

Cemig D – Opex e Lajida regulatório – 1T21

Em R\$ Milhões



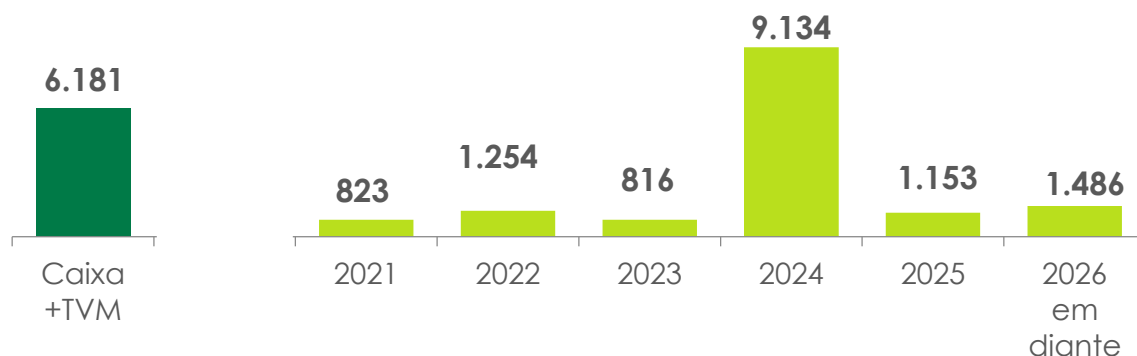
Perfil da dívida consolidada

Estratégia eficaz de redução de custos e alavancagem

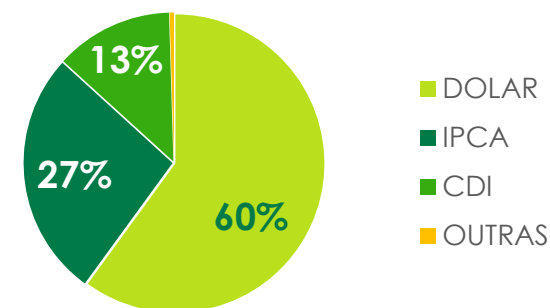
Cronograma de vencimento - Prazo médio: 3,8 anos

Dívida líquida (Dív – Cx e TVM): **R\$8,5 Bi**

Dívida líquida Total (Dív líq – Hedge): **R\$5,7 Bi**

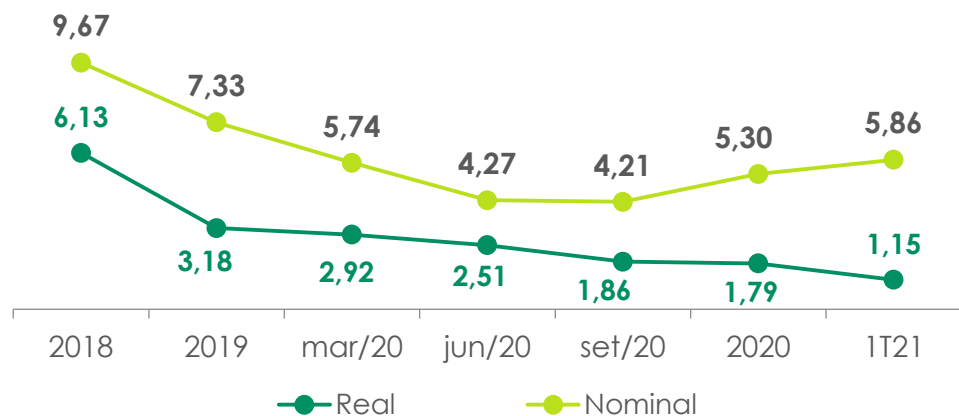


Principais indexadores

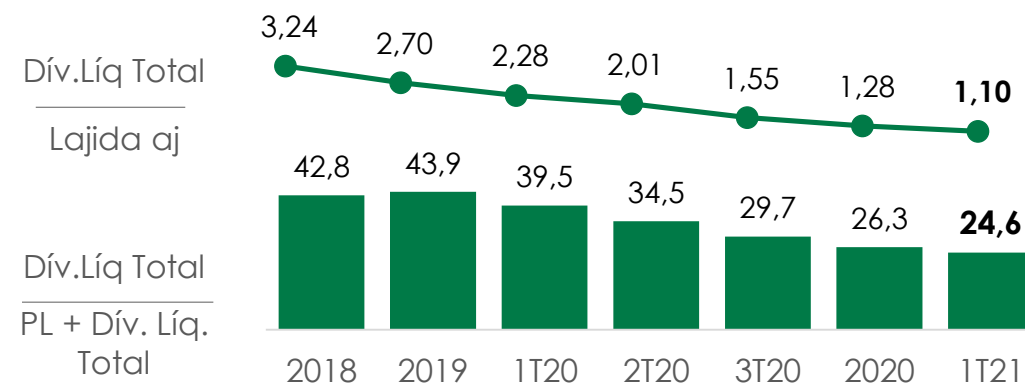


(1) Dívida em dólar protegida por instrumento de hedge, dentro de uma banda de variação cambial e convertida em percentual do CDI.

Custo da dívida - %

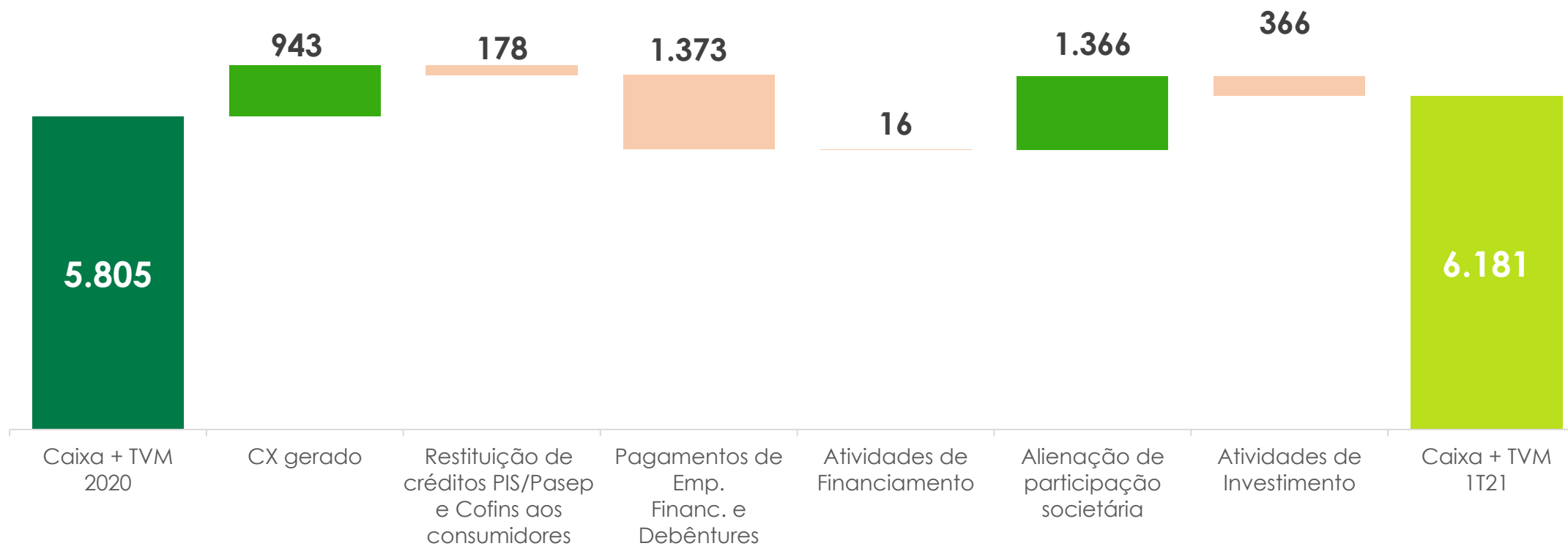


Alavancagem - %



Fluxo de caixa consolidado

Posição de caixa robusto sustenta nosso programa de investimentos e amortização da dívida



Prioridades da Administração

Enquadramento no OPEX regulatório	✓ Cumprida
Fortalecimento do Programa de Investimento da Cemig D	✓ Cumprida
DEC dentro dos limites regulatórios	✓ Cumprida
Otimização da alocação de capital	✓  Parcialmente cumprida
Solução definitiva para a Renova	✓  Parcialmente cumprida
Renovação de concessões	 Em andamento
Investimento em geração de fontes renováveis (eólica e solar)	 Em andamento
Perdas não técnicas - Enquadramento ao nível regulatório	 Em andamento
Reestruturação dos planos de benefício pós-emprego	 Em andamento
<i>Liability Management dos bonds</i>	 Em andamento
Transformação digital	 Em andamento
Crescimento na comercialização varejista de energia	 Em andamento



Relações com Investidores

Tel: +55 31 3506-5024

ri@cemig.com.br

<http://ri.cemig.com.br>