

# Resultados consistentes no 3T22



**IBRX100 B3**

**IEE B3**

**ISE B3**

**ICO2 B3**

Algumas declarações e estimativas contidas neste material podem representar expectativas sobre eventos ou resultados futuros que estão sujeitas a riscos e incertezas ambos conhecidos e desconhecidos. Não há garantia que as expectativas sobre eventos ou resultados se manifestarão.

Estas expectativas se baseiam nas suposições e análises atuais do ponto de vista da nossa administração, de acordo com a sua experiência e outros fatores tais como o ambiente macroeconômico, das condições de mercado do setor elétrico e nos resultados futuros esperados, muitos dos quais não estão sob nosso controle.

Fatores importantes que podem levar a diferenças significativas entre os resultados reais e as projeções a respeito de eventos ou resultados futuros incluem a nossa estratégia de negócios, as condições econômicas brasileiras e internacionais, tecnologia, a nossa estratégia financeira, alterações no setor elétrico, condições hidrológicas, condições dos mercados financeiro e de energia, incerteza a respeito dos nossos resultados de operações futuras, planos e objetivos bem como outros fatores. Em razão desses e outros fatores os nossos resultados reais podem diferir significativamente daqueles indicados ou implícitos em tais declarações.

As informações e opiniões aqui contidas não devem ser entendidas como recomendação a potenciais investidores e nenhuma decisão de investimento deve se basear na veracidade, atualidade ou completude dessas informações ou opiniões. Nenhum dos nossos profissionais ou partes a eles relacionadas ou seus representantes terá qualquer responsabilidade por quaisquer perdas que possam decorrer da utilização do conteúdo desta apresentação.

Para avaliação dos riscos e incertezas, tal como eles se relacionam com a Cemig, e obter informações adicionais sobre fatores que possam originar resultados diversos daqueles estimados pela Cemig, favor consultar a seção de Fatores de Riscos incluída no Formulário de Referência arquivado na Comissão de Valores Mobiliários – CVM e no Form 20-F arquivado na U.S. Securities and Exchange Commission – SEC.

Os Valores financeiros estão em **R\$ Milhões**, a menos que indicado de outra forma. Dados financeiros refletem a adoção do IFRS. ††



## **Eficiência operacional - Um dos pilares da estratégia Cemig**

Lucro líquido de **R\$1,0 bi** (+56,0% T/T na comparação do ajustado)

## **Portfólio de negócios mantém estabilidade nos resultados da companhia**

Ebitda de **R\$1,5 bi** (+4,6% T/T na comparação do ajustado)

## **CEMIG D - Impacto integral do reajuste tarifário no 3T22**

Resultado impactado pelo aumento médio de **8,8%**, considerando todas as classes de consumo

## **ESG - Compromisso com meio ambiente, investimento em energia renovável**

**R\$1,0 bi** em investimentos no segmento de energias renováveis em **11** usinas Solares Fotovoltaicas, mantendo nossa matriz energética **100% renovável**


Investimento realizado nos 9 primeiros meses de 2022 totalizaram **R\$2.243 mm** sendo **R\$863 mm** na Cemig D no 3T22



## DISTRIBUIÇÃO

**R\$1.853 mm**


Investimentos em manutenção e modernização do sistema elétrico



## TRANSMISSÃO

**R\$208 mm**

Reforços e melhorias com incremento na RAP



## GERAÇÃO

**R\$68 mm**

Ampliação e modernização do parque gerador

**R\$23 mm** ampliação Poço Fundo



## Cemig SIM

**R\$74 mm**

Infraestrutura e outros

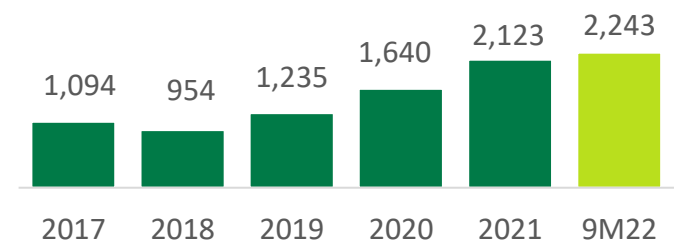
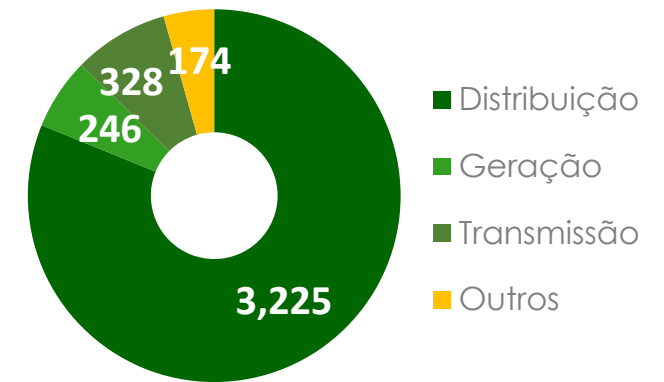


## GASMIG

**R\$40 mm**

Infraestrutura e outros

## Planejamento 2022 Investimento de **R\$3.973 mm**



“ Apesar das restrições na cadeia de suprimento no 1S22, a **CEMIG** caminha para execução do maior plano de investimentos da sua história ”

Ampliando nossa **matriz energética** com **energias renováveis**.  
Alinhado ao nosso planejamento estratégico de crescimento com foco em Minas Gerais



## Investimento de R\$824 mm, em Usinas Solares Fotovoltaicas

- ✓ Boa esperança com **100 MWp** de potência instalada
- ✓ Jusante com **87 MWp** de potência instalada (7 usinas)



## Investimento de R\$137 mm, em 9 usinas Solares Fotovoltaicas

- ✓ **R\$100 mm** nas UFV Prudente Moraes, Montes Claros e Jequitibá com **18,5 MWp**  
Entrada em operação prevista de jul/22 a fev/23)
- ✓ **R\$37 mm** na aquisição de 49% de participação em 6 SPE's com **12,5MWp** (em operação comercial)

“ Rentabilidade compatível com o custo de capital da Companhia ”

## Atuação ESG – práticas de sustentabilidade traduzidas na gestão


Lançamento pela Cemig SIM do "Cemig SIM REC".

- ✓ **Certificado de Energia Renovável** digital e gratuito para empresas da base da Cemig SIM

Início da eletrificação de parte da frota operacional

Compromisso "NET ZERO" até 2040

- ✓ Assinatura de contrato para construção das usinas fotovoltaicas de **Jusante e Boa Esperança** convergente com a meta





# Análise dos Resultados



**Cemig****H**

**Destaque para a Comercialização com a transferência de aproximadamente 30% dos contratos da Cemig GT para a Cemig H**

- Transferência dos contratos de energia de terceiros para a Cemig H com **Ebitda R\$249 mm no 3T22**, com um acumulado de **452mm** nos 9M22

**Cemig****D**

**Ajuste de R\$131 mm na PECLD com adequação da metodologia**

- Reversão de **R\$85 mm** no 3T22

**Atingimos importante marca com atendimento a 9 milhões de consumidores**

- Foco na prestação de serviço de **qualidade** e com **agilidade**

**Cemig****GT**

**Santo Antônio - impacto positivo de R\$136 mm no lucro - FIP Melbourne**  
**Efeito cambial - Marcação a mercado do Eurobond**


- Efeito devedor no 3T22 de **R\$68 mm**
- Efeito devedor no 3T21 de **R\$960 mm**



## Ebitda



## Lucro Líquido



## Cemig H

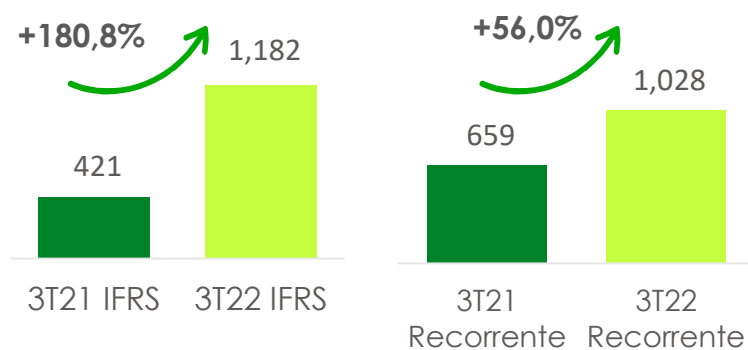
**R\$452 mm** no Ebitda e **R\$298 mm** no Lucro líquido Referente a transferência de contratos de terceiros para a Cemig H

AJUSTES	EBITDA		LUCRO	
	9M21	9M22	9M21	9M22
<b>IFRS</b>	<b>6.346</b>	<b>4.900</b>	<b>2.790</b>	<b>2.688</b>
Devolução de créditos de PIS/Pasep e Cofins sobre ICMS	-	830	-	1.331
Ganhos com repactuação do risco hidrológico	-1.340	-	-989	-
Exposição cambial Bond Hedge	-	-	845	85
Demais ajustes	-564	-460	-406	-727
<b>RECORRENTE</b>	<b>4.441</b>	<b>5.270</b>	<b>2.240</b>	<b>3.377</b>

## Ebitda



## Lucro Líquido

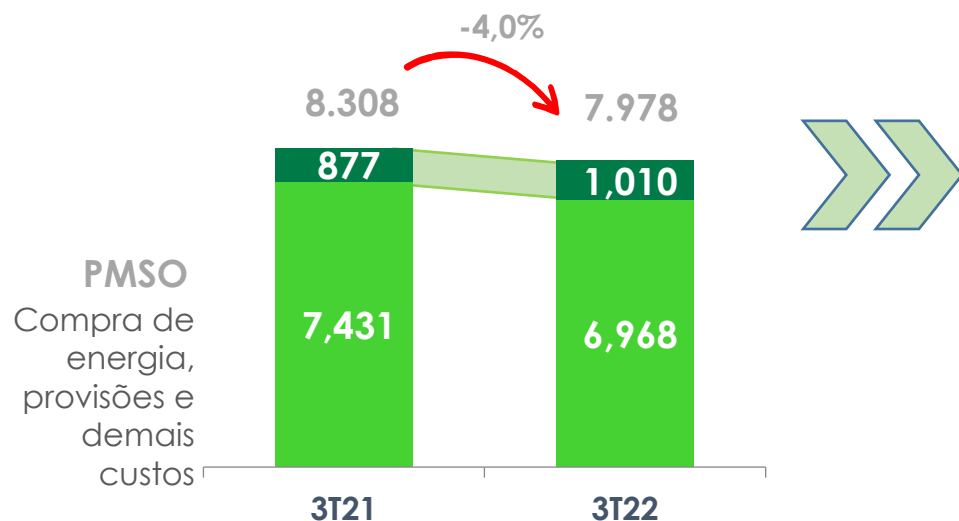


## Cemig H

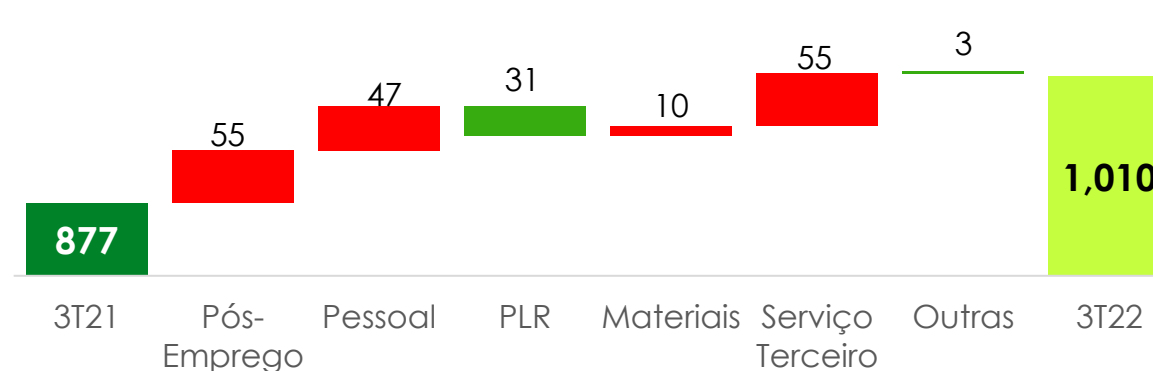


**R\$249 mm** no Ebitda e **R\$164 mm** no Lucro líquido  
Referente a transferência de contratos de terceiros para a Cemig H

R\$ mil	EBITDA		LUCRO	
	3T21	3T22	3T21	3T22
<b>IFRS</b>	<b>1.910</b>	<b>1.799</b>	<b>421</b>	<b>1.182</b>
Ganhos com repactuação do risco hidrológico	-431	-	-389	-
Exposição cambial Bond Hedge	-	-	634	45
Demais ajustes	-11	-264	-7	-199
<b>RECORRENTE</b>	<b>1.468</b>	<b>1.535</b>	<b>659</b>	<b>1.028</b>

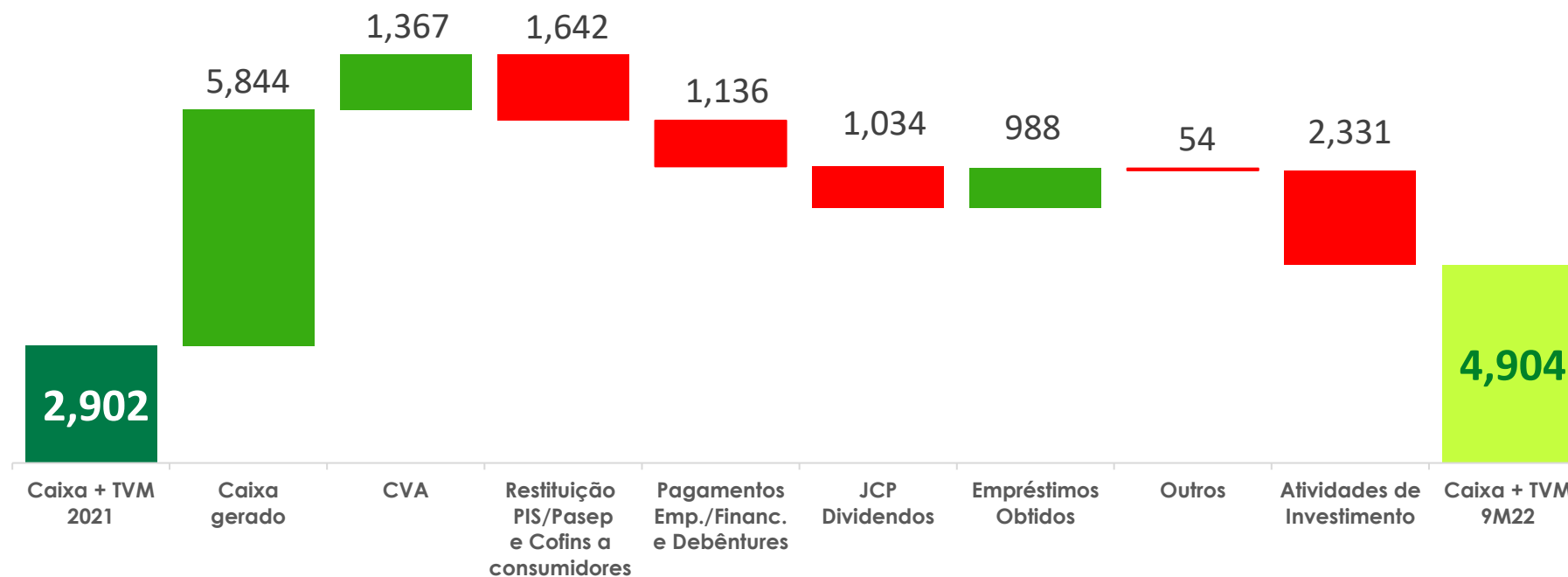


Evolução dos custos de PMSO 3T21/3T22 **+15,2%**



- ✓ Custo com serviços de terceiro teve um aumento de **15,5%** em relação ao mesmo período de 2021
  - Maior investimento na qualidade do serviço relacionado a manutenção e conservação de equipamentos, melhoria na comunicação com nossos clientes e ampliação dos agentes arrecadadores
- ✓ Aumento de custo com pessoal em decorrência principalmente de **11,08%** do reajuste salarial de 2021 e aumento pontual na transferência de custos para investimentos no 3T21

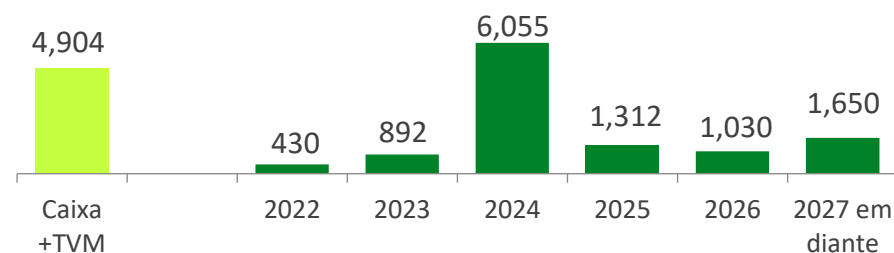
Geração de caixa relevante sustenta a execução do nosso plano de investimentos, mantendo a liquidez da Companhia em níveis adequados



Dívida e alavancagem continuam em níveis baixos, garantindo a sustentabilidade das nossas operações e execução do programa de investimentos

## Cronograma de vencimento | Prazo médio: 3,1 anos

Dívida líquida (Dív - Cx e TVM): **R\$6,5 Bi**  
 Dívida líquida Total (Dív líq - Hedge): **R\$5,7 Bi**

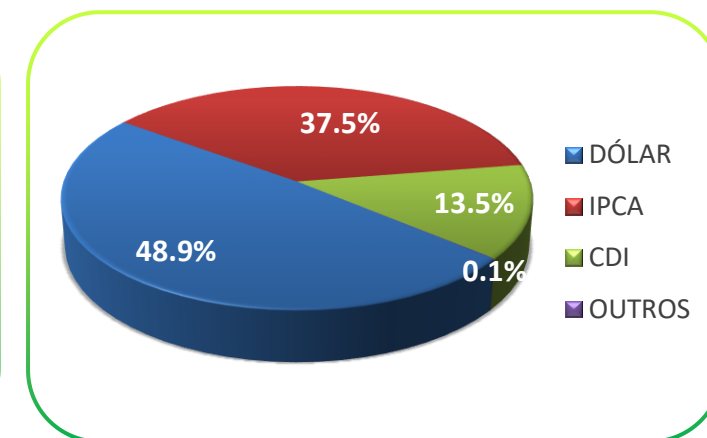


Dívida em dólar protegida por instrumento de hedge, dentro de uma banda de variação cambial e convertida em percentual do CDI.

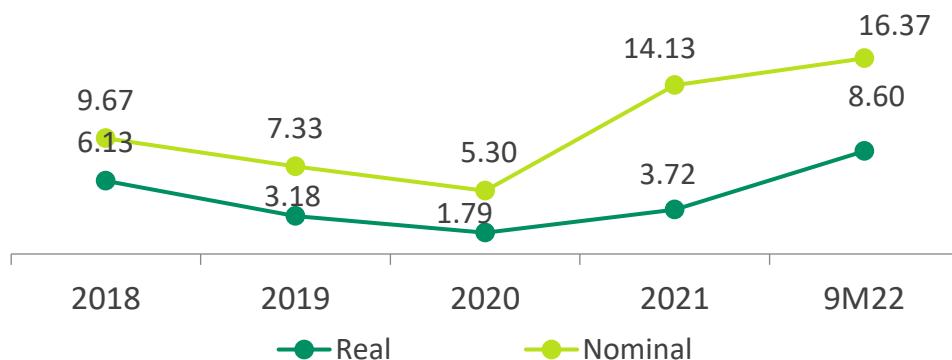
## Ratings



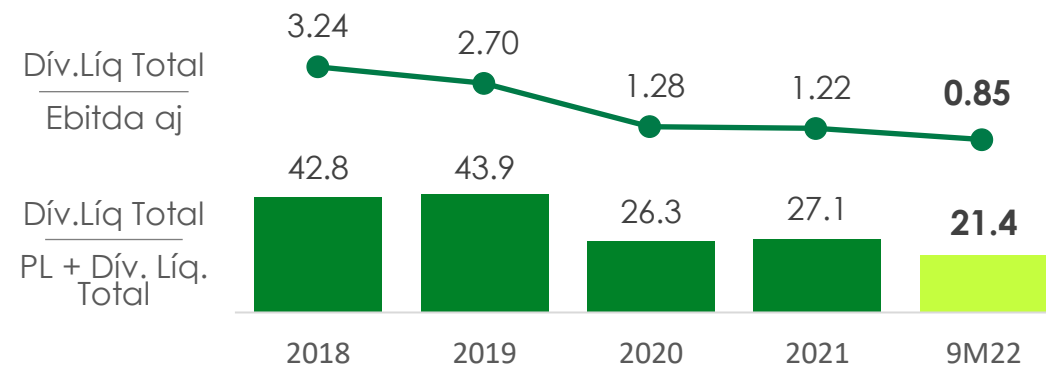
## Principais indexadores



## Custo da dívida | %



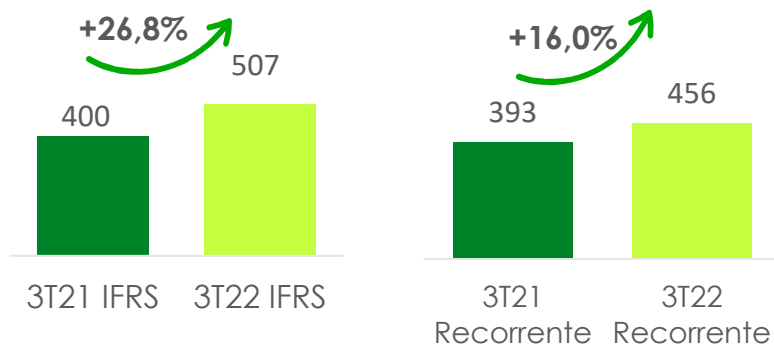
## Alavancagem | %



## Ebitda



## Lucro Líquido

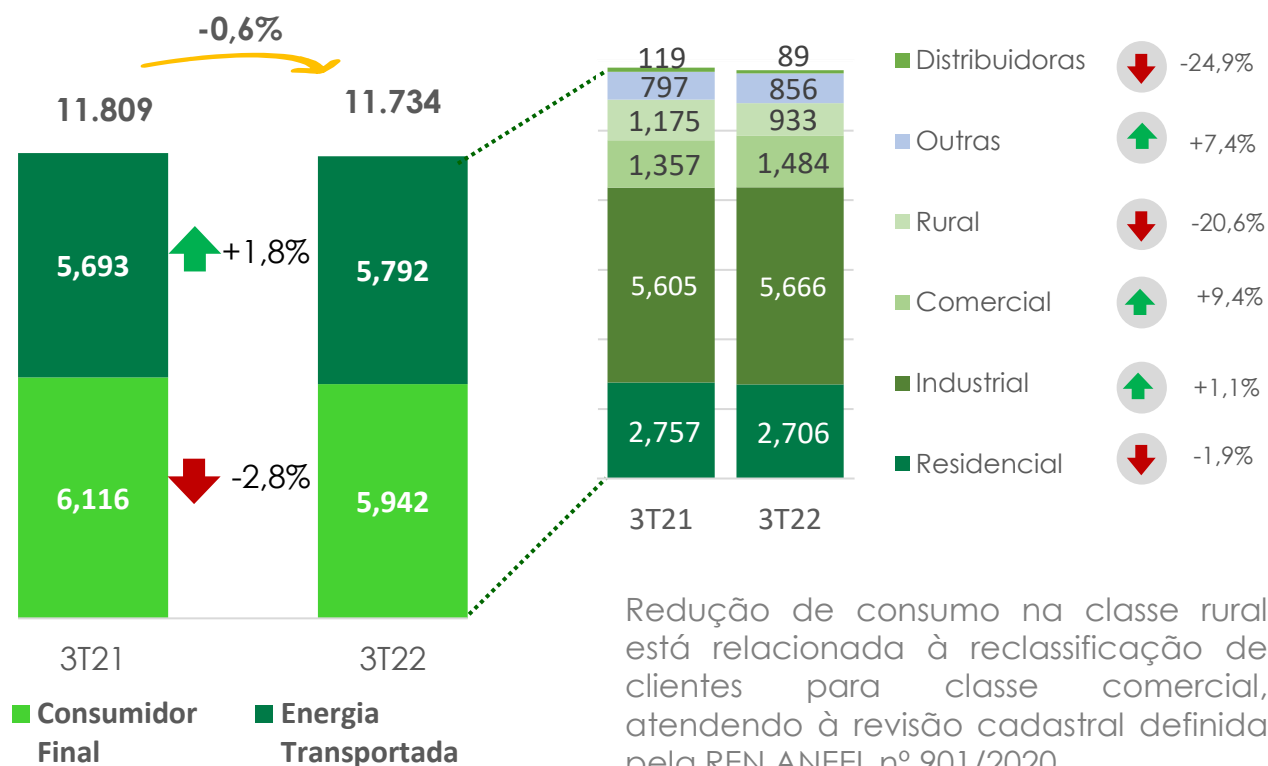


“ **Cemig D** permanece entregando resultado consistente no 3T22, mesmo com perda de mercado para a **GD** ”

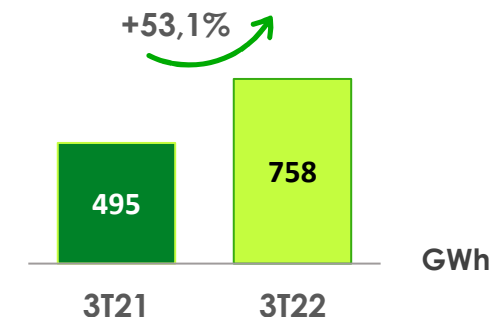
AJUSTES	EBITDA		LUCRO	
	3T21	3T22	3T21	3T22
<b>IFRS</b>	<b>723</b>	<b>859</b>	<b>400</b>	<b>507</b>
Reversão de Provisões Tributárias - INSS s/ PLR	-11	-42	-7	-28
PECLD - adequação da metodologia	-	-131	-	-86
Provisão Tributária Anuênio	-	96	-	63
<b>RECORRENTE</b>	<b>712</b>	<b>782</b>	<b>393</b>	<b>456</b>

Queda no volume de energia vendida é explicada pela forte migração de clientes cativos para a Geração Distribuída

Cemig D - Mercado Faturado Cemig D + Transporte (GWh)



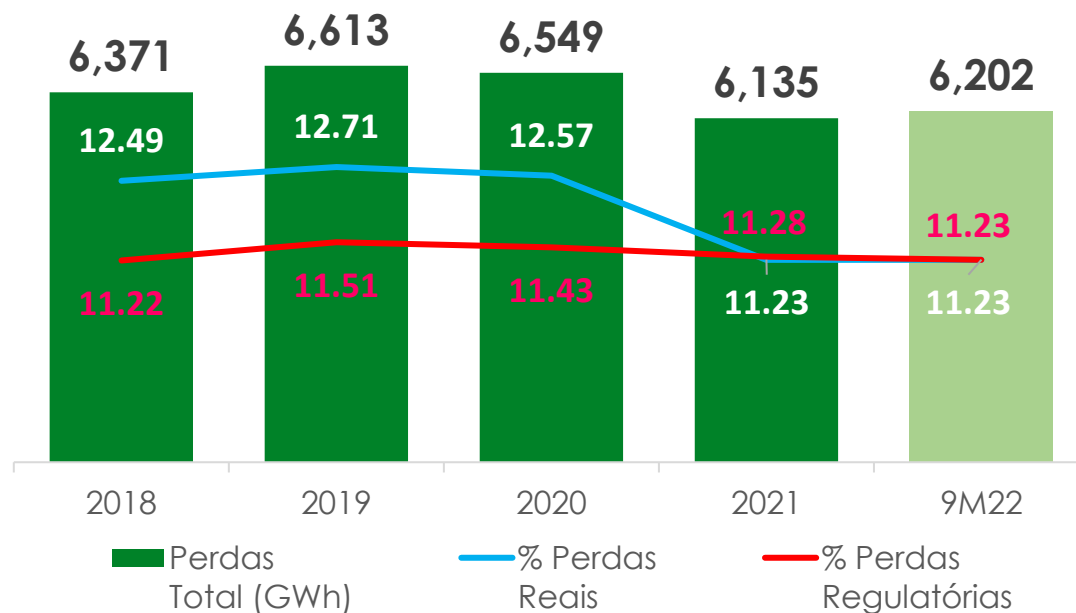
Energia injetada - GD



**6,1%** do total da energia consumida na área de concessão da Cemig D

## PERDAS TOTAIS

Janela móvel de 12 meses



## Principais iniciativas

(acumulado até set/22)

- ✓ Realização de 303 mil inspeções em clientes
- ✓ Aumento no índice de acerto das inspeções de 37% para 46% (em relação à set/21)
- ✓ Substituição de 487 mil medidores obsoletos
- ✓ Troca de 185 mil medidores convencionais por medidores inteligentes
- ✓ Regularização de 3,8 mil ligações clandestinas

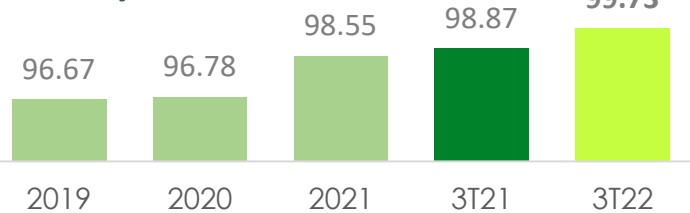
“ Compromisso de manter as perdas dentro dos parâmetros regulatórios ”



- Evolução do **ARFA**, com nova marca recorde de **99,73%** em set/22, potencializada pela elevação dos recebimentos via **meios digitais**
- Alteração do mix de arrecadação acarretou **8,8%** de redução do custo acumulado até o terceiro semestre (representando **R\$ 5,7 mm**)
  - ✓ Recebimento através do meio de pagamento PIX, representando **8,5%** da arrecadação no 3T22
  - ✓ Crescimento de **52,01%** na modalidade de **Débito Automático em Conta**
- Recuo da inadimplência acumulada (PECLD) majoritariamente em face:
  - ✓ Reforço nas ferramentas de cobrança (**89%** até **Set/22**);
  - ✓ Aprimoramento das regras de contabilização (boas práticas de mercado e evolução da regra de cobrança)
- O faturamento de consumo irregular de exercícios passados gerou uma arrecadação de **R\$80,9 mm (49%** superior ao mesmo período de **2021**)

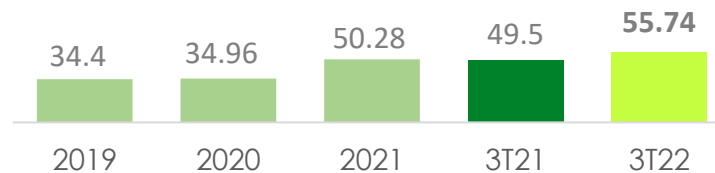
## Índice de Contas Arrecadadas | ARFA (%)

Arrecadação/Faturamento



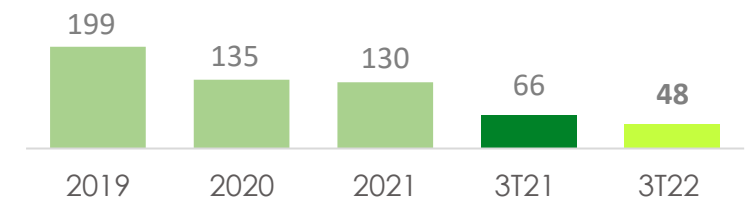
## Arrecadação | Canais Digitais (%)

PIX, cartão, aplicativo, débito automático, terminal, outros



## Perdas Estim. Acumulada | PECLD (R\$ milhões)

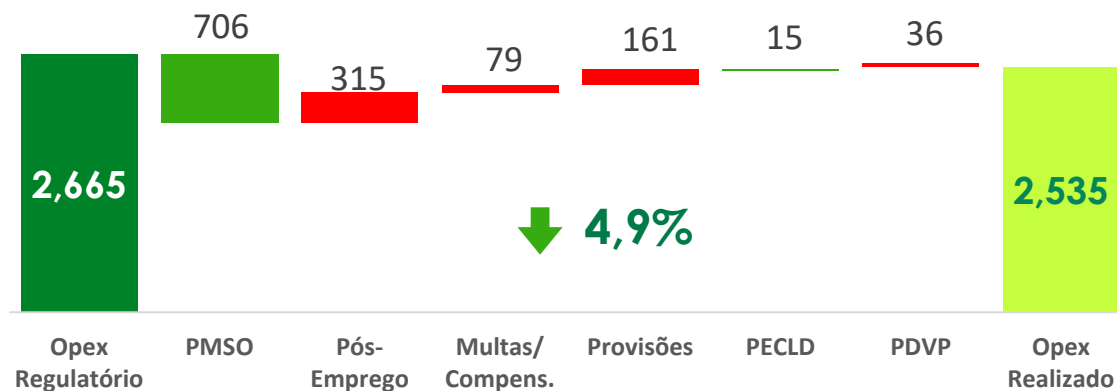
Fornecimento de Energia e Uso da Rede



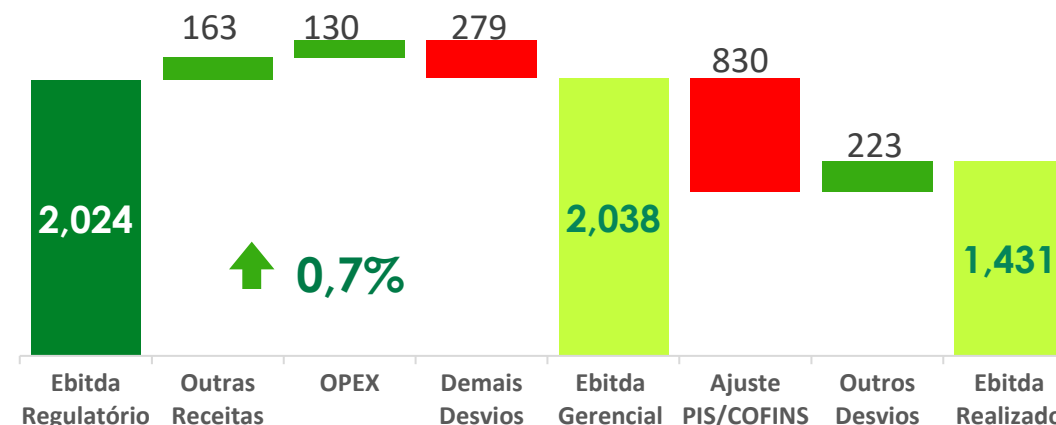
Esforços contínuos de eficiência operacional mantêm Opex e Ebitda enquadrados nos referenciais regulatórios

- ✓ Nos 9M22, os gastos foram **4,9%** abaixo do Opex regulatório e o Ebitda **0,7%** acima

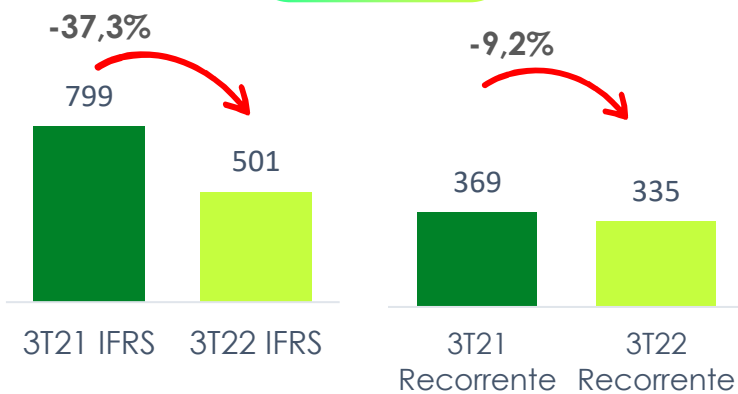
## OPEX R\$mm



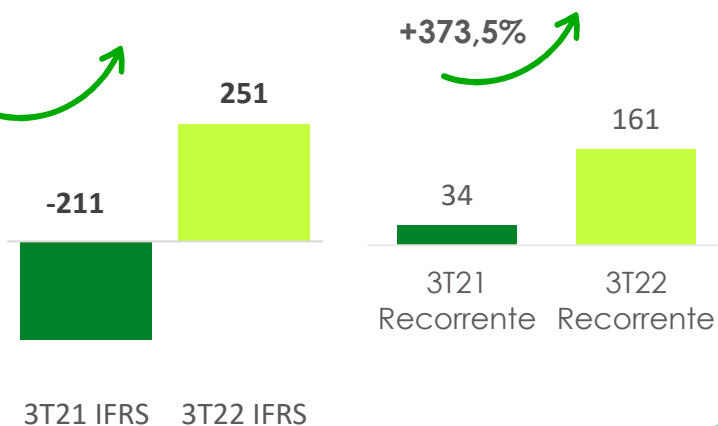
## EBITDA R\$mm



## Ebitda



## Lucro Líquido



## Cemig H




**R\$249 mm** no Ebitda e **R\$164 mm** no Lucro líquido Referente a transferência de contratos de terceiros para a Cemig H


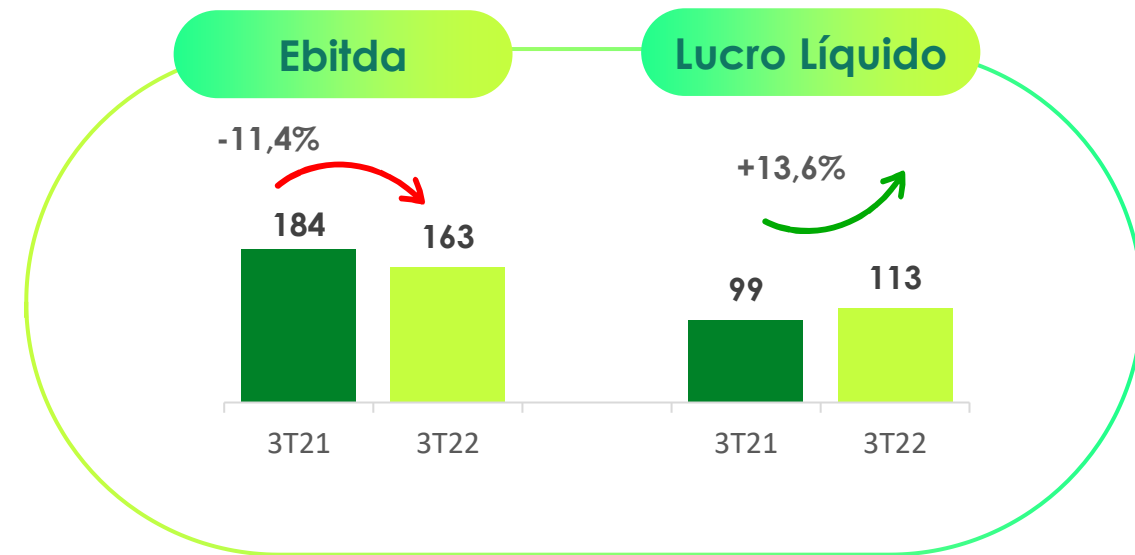
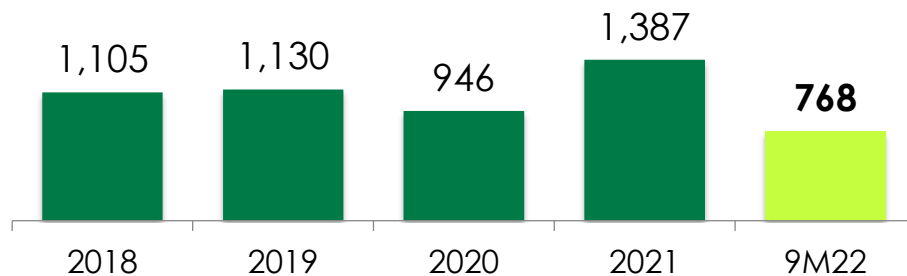
AJUSTES	EBITDA		LUCRO	
	3T21	3T22	3T21	3T22
<b>IFRS</b>	<b>799</b>	<b>501</b>	<b>-211</b>	<b>251</b>
Ganhos com repactuação do risco hidrológico	-430	-	-389	-
Exposição cambial Bond Hedge	-	-	634	45
Demais ajustes	-	-166	0	-135
<b>RECORRENTE</b>	<b>369</b>	<b>335</b>	<b>34</b>	<b>161</b>

Mesmo com um menor despacho térmico, Gasmig apresenta um resultado robusto no 3T22

### Segmentos de Atuação | Volume m<sup>3</sup>



### Volume vendido de gás natural | Milhões de m<sup>3</sup>



Gasmig fornece um volume médio diário de **2,8 milhões de m<sup>3</sup>**

## CUMPRIDOS




- ✓ Enquadramento no OPEX regulatório (base anual)
- ✓ Perdas não técnicas - Enquadramento ao nível regulatório
- ✓ DEC dentro dos limites regulatórios
- ✓ Liability Management dos bonds
- ✓ Solução definitiva para a Renova
- ✓ Fortalecimento do Programa de Investimento da Cemig D

## PARCIALMENTE CUMPRIDOS



- ✓ Desinvestimento em ativos não estratégicos
- ✓ Reestruturação dos planos de benefício pós-emprego
- ✓ Transformação digital e investimento em tecnologia

## EM ANDAMENTO



- ✓ Renovação de concessões
- ✓ Investimento em geração de fontes renováveis (eólica e solar)
- ✓ Crescimento na comercialização varejista de energia

# Relações com Investidores

Tel +55 31 3506-5024

[ri@cemig.com.br](mailto:ri@cemig.com.br)

<http://ri.cemig.com.br>



**IBRX100 B3**

**IEE B3**

**ISE B3**

**ICO2 B3**

# TABELA DOS AJUSTES NÃO RECORRENTES NOS 9M22



AJUSTES	EBITDA		LUCRO	
	9M21	9M22	9M21	9M22
<b>IFRS</b>	<b>6.346</b>	<b>4.900</b>	<b>2.790</b>	<b>2.688</b>
Devolução de créditos de PIS/Pasep e Cofins sobre ICMS	-	830	-	1.331
Ganhos com repactuação do risco hidrológico	-1.340	-	-989	-
Exposição cambial Bond Hedge	-	-	845	85
Ganho na alienação de ativo ( Light e Renova)	-109	-60	-72	-377
PECLD - adequação da metodologia	-	-131	-	-86
Provisão Tributária Anuênio	-	134	-	88
Utilização de infraestrutura de distribuição	-	-146	-	-102
Reversão de provisões tributárias - INSS s/ PLR	-89	-136	-59	-90
Baixa de ativo financeiro – indenização a receber	-	172	-	113
Reversão de Provisão Santo Antônio	-	-162	-	-162
Resultado da Revisão Tarifária de Transmissão	-217	-	-143	-
Perda por redução ao valor recuperável	-	37	-	25
Antecipação pela prestação de serviço, líquido	-148	-	-132	-
Resultado do Acordo entre FIP Melbourne e AGPar	-	-133	-	-113
FIP Melbourne Acordo AGPar	-	-35	-	-23
<b>RECORRENTE</b>	<b>4.441</b>	<b>5.270</b>	<b>2.240</b>	<b>3.377</b>