



PROPOSTA DO CONSELHO DE ADMINISTRAÇÃO À ASSEMBLEIA GERAL ORDINÁRIA-AGO A SER REALIZADA EM 31 DE JULHO DE 2020, ÀS 15 HORAS, DE FORMA EXCLUSIVAMENTE DIGITAL.

À Acionista Companhia Energética de Minas Gerais-Cemig:

O Conselho de Administração da Cemig Distribuição S.A.:

Considerando que:

- a) Há necessidade de aprovar a conclusão das Demonstrações Financeiras referentes ao exercício de 2019, bem como de encaminhar aos acionistas o Relatório da Administração, as Demonstrações Financeiras referentes ao exercício de 2019 e os respectivos documentos complementares;
- b) Em conformidade com as Demonstrações Financeiras do exercício de 2019, verificou-se o Lucro Líquido de R\$1.644.366 mil no referido exercício;

Propõe sejam encaminhadas, à AGO/AGE, as seguintes propostas:

1. Aprovação do Relatório da Administração e das Demonstrações Financeiras referentes ao exercício findo em 31 de dezembro de 2019, acompanhados dos respectivos documentos complementares;
2. Destinação do Lucro Líquido de 2019, no montante de R\$1.644.366 mil:
 - R\$82.218 mil relativos à 5% do Lucro Líquido, sejam alocados à conta de Reserva Legal;
 - R\$255.000 mil já destinados ao pagamento de dividendos mínimos obrigatórios por meio de Juros sobre Capital Próprio (“JCP”), conforme deliberado pela Diretoria Executiva, em 16-12-2019;
 - R\$135.537 mil sejam destinados ao pagamento de dividendos;
 - R\$19.422 mil sejam mantidos no Patrimônio Líquido, na conta de Reserva de Incentivos Fiscais, referente aos incentivos fiscais obtidos em 2019 em função dos investimentos realizados na região da Sudene;
 - R\$1.152.189 mil sejam mantidos no Patrimônio Líquido na conta de Reserva de Retenção de Lucros para garantir os investimentos da Companhia previstos para o exercício de 2020.

O pagamento dos dividendos será realizado até 30-12-2020, conforme disponibilidade de Caixa e a critério da Diretoria Executiva;
3. Eleição dos membros do Conselho de Administração e do Conselho Fiscal, em decorrência do final do mandato.

Como se verifica, a presente proposta tem como objetivo atender aos legítimos interesses dos acionistas e da Companhia, motivo pelo qual o Conselho de Administração espera que seja ela aprovada.

Belo Horizonte, 18 de junho de 2020.

Márcio Luiz Simões Utsch

José Reinaldo Magalhães

Antônio Rodrigues dos Santos e Junqueira

Marcelo Gasparino da Silva

Cledorvino Belini

Marco Aurélio Dumont Porto

José João Abdalla Filho

Romeu Donizete Rufino

ÍNDICE DOS ANEXOS

Anexo 1 – Orçamento de Capital

Anexo 2 – Parecer do Conselho Fiscal sobre Demonstrações Financeiras

Anexo 3 – Parecer do Conselho Fiscal sobre a proposta do Conselho de Administração para a AGO

Anexo 4 – Comentários dos administradores sobre a situação financeira da Companhia, nos termos do item 10 do Formulário de Referência

Anexo 5 – Parecer dos Auditores Independentes

Anexo 6 – Conselho de Administração – ICVM 481- Artigo 10

Anexo 7 – Conselho Fiscal – ICVM 481- Artigo 10

ANEXO 1

ORÇAMENTO DE CAPITAL

**PROPOSTA DA ADMINISTRAÇÃO PARA A ASSEMBLEIA GERAL
ORDINÁRIA, A SER REALIZADA ATÉ 31 DE JULHO DE 2020**

Em conformidade ao artigo 196 da Lei das Sociedades Anônima e do artigo 25, § 1, inciso IV, da Instrução CVM nº 480, apresentamos para análise e posterior aprovação do encaminhamento à Assembleia Geral Ordinária, a ser realizada até 31 de julho de 2020, da proposta de Orçamento de Capital consolidado para o exercício de 2020, em milhares de Reais.

Investimentos planejados para 2020

Sistema elétrico de subtransmissão	546.933
Sistema elétrico de distribuição (média e baixa tensão)	952.759
Infraestrutura e Outros	194.815
	<hr/>
	1.694.508

Leonardo George de Magalhães
Superintendente de Controladoria – CR

Anexo 2

PARECER DO CONSELHO FISCAL



PARECER DO CONSELHO FISCAL

Os membros do Conselho Fiscal da Cemig Distribuição S.A., infra-assinados, no desempenho de suas funções legais e estatutárias, examinaram as Demonstrações Financeiras relativas ao exercício encerrado em 31-12-2019 e os respectivos documentos complementares, aprovados pelo Conselho de Administração da Companhia, em 19-03-2020. Após verificarem os documentos acima mencionados, e considerando os exames procedidos por este colegiado e os esclarecimentos prestados pela Administração da Companhia relativos aos atos de gestão e respectivos registros no exercício financeiro de 2019, como também com base no Parecer, sem ressalva, da Ernest & Young Auditores Independentes-EY, emitido em 19-03-2019, expressam opinião favorável de que as mencionadas demonstrações estão adequadamente representadas em todos os seus aspectos relevantes e, portanto, merecem a aprovação dos acionistas na Assembleia Geral Ordinária a realizar-se em 2020.

Belo Horizonte, 19 de março de 2020.

Gustavo de Oliveira Barbosa

Cláudio Morais Machado

Elizabeth Jucá e Mello Jacometti

Marco Aurélio de Barcelos Silva

Rodrigo de Mesquita Pereira

Anexo 3

PARECER DO CONSELHO FISCAL

Os membros do Conselho Fiscal da Cemig Distribuição S.A., abaixo assinados, no desempenho de suas funções legais e estatutárias, examinaram a seguinte Proposta do Conselho de Administração à Assembleia Geral Ordinária, a realizar-se em 2020, referente à destinação do Lucro Líquido de 2019, no montante de R\$1.644.366 mil: a) R\$82.218 mil, relativos a 5% do lucro líquido, sejam alocados à conta de Reserva Legal; b) R\$255.000 mil, já destinados ao pagamento de dividendos mínimos obrigatórios por meio de Juros sobre o Capital Próprio (“JCP”), conforme deliberado pela Diretoria Executiva em 16-12-2019; c) R\$135.537 mil, sejam destinados ao pagamento de dividendos; d) R\$19.422 mil, sejam mantidos no patrimônio líquido, na conta de reserva de incentivos fiscais, referente aos incentivos fiscais obtidos em 2019 em função dos investimentos realizados na região da Sudene; e, e) R\$1.152.189 mil, sejam mantidos no patrimônio líquido na conta de reserva de retenção de lucros para garantir os investimentos da Companhia previstos para o exercício de 2020. O pagamento dos dividendos será realizado até 30-12-2020, conforme disponibilidade de caixa e a critério da Diretoria Executiva. Após analisarem atentamente a aludida proposta e os esclarecimentos e justificativas apresentadas pela Administração da Companhia, em especial a notória e inevitável situação de crise deflagrada pela pandemia do Covid19 e considerando, ainda, que foram observadas as normas legais pertinentes às matérias, os membros do Conselho Fiscal opinam favoravelmente à sua aprovação por aquela Assembleia.

Belo Horizonte, 18 de junho de 2020.

Gustavo de Oliveira Barbosa

Cláudio Morais Machado

Elizabeth Jucá e Mello Jacometti

Marco Aurélio de Barcelos Silva

Rodrigo de Mesquita Pereira

Anexo 4

Comentários dos administradores sobre a situação financeira da Companhia, nos termos do item 10 do Formulário de Referência

a. Condições financeiras e patrimoniais gerais

Quando olhamos para o ano de 2019, é com satisfação que observamos os grandes progressos que fizemos nas diferentes dimensões. Apresentamos resultados crescentes em relação aos anos anteriores, sejam resultados financeiros, eficiência operacional ou o foco no atendimento aos nossos clientes.

Neste ambiente renovado da Empresa, fizemos a revisão do planejamento estratégico da Companhia, com a participação da alta Administração e corpo gerencial, analisando as principais tendências globais no setor de energia e o posicionamento estratégico da Cemig D nesse ambiente, com os seus desafios e oportunidades.

Dentre as diretrizes estratégicas estabelecidas, destacamos o compromisso de investimento relevante em nosso core business, alavancagem financeira adequada e assegurar eficiência operacional, garantindo excelência no atendimento aos nossos clientes e atendimento aos requisitos regulatórios.

Para termos sucesso, o envolvimento, comprometimento e talento dos nossos empregados é fundamental, sendo estabelecidas metas e indicadores específicos para que todos possam estar acompanhando o mapa estratégico e percebam a contribuição individual na execução da estratégia.

Em 2019, consolidamos um novo patamar de eficiência e rentabilidade, após um histórico de prejuízos em 2016 e 2017. Graças as ações de disciplina na gestão de custos, maior eficiência operacional e investimentos prudentes, homologados na última revisão tarifária, obtivemos um lucro de R\$1.644 milhões e LAJIDA de R\$2.200 milhões em 2019, um aumento de 207,29% e 43,42%, respectivamente, em relação ao ano anterior. Entre as medidas de redução de custos, destaca-se a reestruturação organizacional ocorrida em 2019, com a redução de 25% dos cargos gerenciais e a implementação de Programa de Desligamento Voluntário, que teve a adesão de 407 empregados.

Entre as medidas que vem sendo adotadas visando incremento de receita, destaca-se aquelas visando a redução da inadimplência e das perdas não técnicas, através do aumento significativo no número de inspeções nas unidades consumidoras, renegociação de débitos em atraso e aprimoramento no relacionamento com nossos clientes, sendo esperados benefícios e resultados significativos em 2020.

Importante mencionar que não esquecemos da qualidade de atendimento aos nossos clientes. Investimos cerca de R\$900 milhões em 2019, sendo que para 2020 estão previstos investimentos quase duas vezes superiores, de R\$1,7 bilhão. Esses investimentos expressivos representarão um crescimento na receita da Companhia, ganhos na satisfação dos clientes e redução das despesas com operação e manutenção dos ativos, o que garantirá a continuidade de uma prestação de serviço de qualidade e eficiência em nossa área de concessão à população de Minas Gerais.

Um evento marcante em 2019 para o resultado consolidado foi o trânsito em julgado, favorável à Cemig, na ação onde questionávamos a incidência do ICMS na base de cálculo do Pasep/Cofins, que representam créditos fiscais próximos a R\$6 bilhões. Desse montante, aproximadamente R\$2

bilhões são de propriedade da Cemig, que líquidos de impostos, tiveram um efeito significativo em nosso lucro líquido, próximo a R\$1,2 bilhão, o que irá contribuir ainda mais para a redução acelerada dos nossos índices de endividamento. Ressalta-se que desse montante, R\$1,2 bilhão eram depósitos judiciais registrados, os quais foram liberados judicialmente em fevereiro de 2020, contribuindo para a melhoria da liquidez da Companhia.

Os consumidores da Cemig D também foram beneficiados. As contas de energia já tiveram uma redução de 1% em média, a partir de junho de 2019, em função desse novo critério de mensuração das alíquotas do Pasep/Cofins, contribuindo de forma efetiva para a modicidade tarifária. Adicionalmente, com o recebimento dos créditos fiscais e a partir da definição de critérios de ressarcimento pela Aneel, iniciaremos o processo de devolução de parte dos créditos, em montantes próximos a R\$4 bilhões.

Somos reconhecidos como uma empresa sustentável, que se preocupa com o impacto das suas ações no meio ambiente e na sociedade. Além disso, somos a empresa que mais investe em cultura no Estado. A Cemig, nossa controladora, foi mais uma vez incluída no Índice de Sustentabilidade Empresarial da BM&F/Bovespa e no Índice Dow Jones de Sustentabilidade, no qual está presente desde 1999. Somos signatários do Pacto Global da Organização das Nações Unidas e temos posição de destaque em vários outros ratings de sustentabilidade nacionais e internacionais, que representam o reconhecimento de nossas ações nesse sentido.

No que se refere ao ambiente externo, o cenário macroeconômico brasileiro, após um período de recessão e baixo crescimento, começa a apresentar sinais de recuperação, sendo aguardado crescimento para o País em 2020 em patamares superiores aos observados nos últimos anos, o que certamente terá impactos positivos em nossos resultados.

Concluindo, temos boas razões para estarmos otimistas com o futuro. Nesse cenário, a Administração da Cemig D, seu corpo gerencial e qualificado grupo de empregados estão comprometidos e motivados para assegurar o progresso e sustentabilidade das nossas operações, garantindo o retorno adequado aos acionistas e atendimento das expectativas das demais partes interessadas.

Agradecemos o comprometimento e talento dos nossos colaboradores, acionistas e demais partes interessadas no esforço convergente de manter o reconhecimento da Cemig como empresa de relevância e destaque no setor elétrico brasileiro.

b. Estrutura de capital

Os Diretores entendem que a Companhia possui uma estrutura de capital compatível com suas atividades, compreendendo, em 31 de dezembro de 2019, um endividamento de R\$ 5.794,9 milhões, sendo 15,6% deste montante representado por dívidas de curto prazo e 84,4% representado por dívidas de longo prazo. Em 31 de dezembro de 2018, um endividamento de R\$6.263,4 milhões, sendo 24,0% deste montante representado por dívidas de curto prazo e 76,0% representado por dívidas de longo prazo. Tais alterações verificadas entre os anos de 2019 e 2018 se devem à 7ª emissão de debenture da Cemig D, que permitiu não somente reduzir o custo da dívida, mas alongar o seu cronograma de amortização. Em 31 de dezembro de 2017, um endividamento de R\$5.683 milhões, sendo 10% deste montante representado por dívidas de curto prazo e 90% representado por dívidas de longo prazo. Tais alterações verificadas entre os anos de 2018 e 2017 se devem às emissões da 9ª nota promissória e da 6ª debenture, para recomposição de caixa e pagamento de compra de energia. Pode-se dizer que o endividamento da Companhia tem prazo compatível com a

sua expectativa de geração de caixa, o que confere à Companhia liquidez e flexibilidade operacional para implementar e executar seu plano de investimento.

O padrão de financiamento das operações da Companhia por capital próprio e de terceiros pode ser percebido ao longo dos anos pela alavancagem medida pela relação entre o endividamento e a capitalização (patrimônio líquido mais dívida líquida). Entendemos como dívida líquida o somatório das obrigações financeiras de curto e longo prazo (empréstimos, financiamentos e debêntures), deduzido do saldo de caixa e equivalentes de caixa (aplicações financeiras de liquidez imediata) e de TVM (Títulos e Valores Mobiliários).

Anos	Dívida Líquida / (Patrimônio Líquido + Dívida Líquida)
2017	56,5%
2018	53,5%
2019	53,7%

Mais informações sobre as medidas não contábeis, definições e conciliações com as Demonstrações Contábeis da Companhia podem ser obtidas nos itens 3.7 e 3.9 deste Formulário de Referência.

O patrimônio líquido da Companhia em 31 de dezembro de 2019 era de R\$4.708 milhões, enquanto a dívida líquida era de R\$5.450 milhões. O patrimônio líquido da Companhia em 31 de dezembro de 2018 era de R\$4.642 milhões, enquanto a dívida líquida era de R\$5.347 milhões. Tais alterações verificadas entre os anos de 2019 e 2018 se devem ao um aumento marginal de capital da companhia. O patrimônio líquido da Companhia em 31 de dezembro de 2017 era de R\$3.737 milhões, enquanto a dívida líquida era de R\$4.851 milhões. Tais alterações verificadas entre os anos de 2018 e 2017 ainda se devem ao aumento de capital da companhia por meio da integralização dos recursos recebidos sob a forma de adiantamento para futuro aumento de capital - AFAC. Os Diretores da Companhia entendem que a relação dívida líquida/ (patrimônio líquido mais dívida líquida) tem se situado em níveis compatíveis às atividades da Companhia, sendo 53,7% em 31 de dezembro de 2019, 53,5% em 31 de dezembro de 2018 e 56,5% em 31 de dezembro de 2017. As variações entre tais indicadores podem ser justificadas, basicamente, pelas variações no estoque da dívida e pelo aumento de capital.

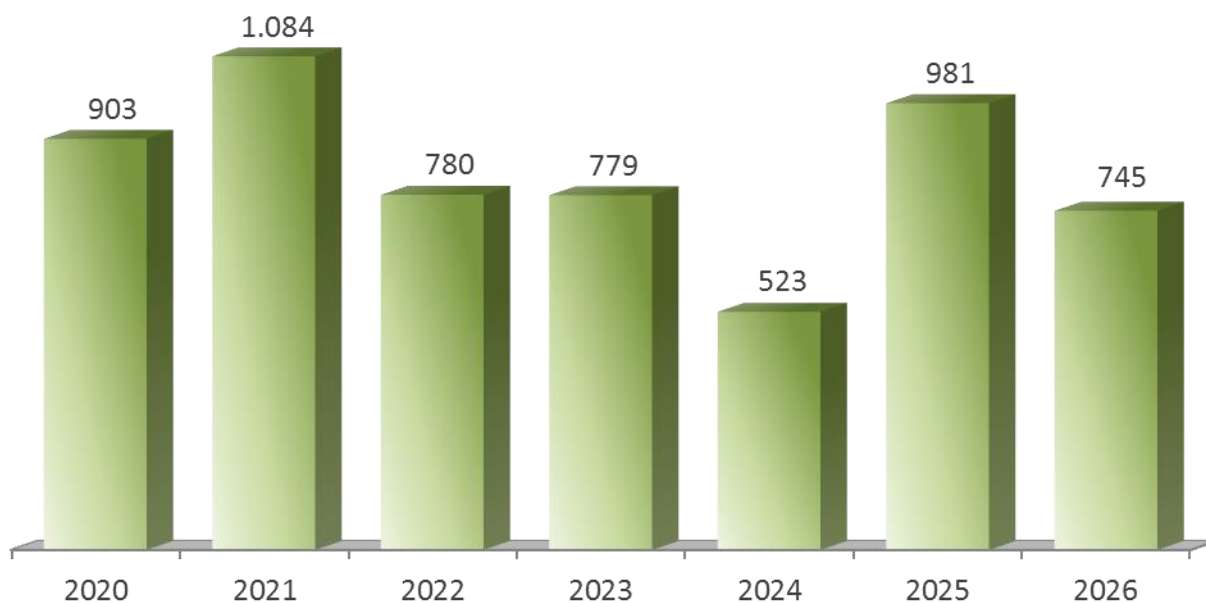
c. Capacidade de pagamento em relação aos compromissos financeiros assumidos

Os Diretores da Companhia destacam a capacidade de geração de caixa da Companhia, medida pelo LAJIDA, que atingiu em 31 de dezembro de 2019 o montante total de R\$2.200 milhões. Em 31 de dezembro de 2018 o montante total de R\$1.534 milhões e em 31 de dezembro de 2017, atingiu um montante menor, de R\$ 831 milhões. Houve um aumento expressivo de 43,4% no Lajida em 2019 comparado com 2018. Ressalta-se ainda que a revisão tarifária teve os seus efeitos a partir de junho de 2018, ou seja, os efeitos da revisão foram integralmente incorporados ao resultado. Esta variação deve-se também ao aumento de 15,7% na receita operacional.

O saldo de caixa e equivalentes de caixa e TVM da Companhia era de R\$345 milhões em 31 de dezembro de 2019, de R\$916 milhões em 31 de dezembro de 2018 e de R\$831 milhões em 31 de dezembro de 2017. Tais variações decorrem principalmente do pagamento de IR e CSLL em agosto de 2019 sobre o ganho da ação judicial da exclusão do ICMS sobre PIS/COFINS.

Por outro lado, a dívida líquida (empréstimos, financiamentos e debêntures menos caixa e equivalentes de caixa e TVM) da Companhia em 31 de dezembro de 2019 era de R\$5.450 milhões, em 31 de dezembro de 2018 era de R\$5.347 milhões e em 31 de dezembro de 2017 era de R\$4.851 milhões. Tais variações decorrem do esforço de redução do endividamento implementado pela Empresa. O indicador dívida líquida/LAJIDA de 2019 indica que 2,48 anos de geração de caixa operacional (LAJIDA) seriam suficientes para quitar o saldo devedor, melhor que o de 2018, o qual indica que 3,5 anos de geração de caixa operacional (LAJIDA) seriam necessários para quitar o saldo devedor. O mesmo indicador de 2017 indica que 5,8 anos de geração de caixa operacional seriam necessários para quitar o saldo devedor. Estas variações decorrem, principalmente, dos aumentos do LAJIDA ocorridos em 2018 e 2019 e da redução da dívida. Tais índices são constantemente acompanhados pela Administração em relação à capacidade da Companhia de honrar os seus compromissos financeiros. Mais informações sobre as medidas não contábeis, definições e conciliações com as Demonstrações Contábeis da Companhia, veja itens 3.7 e 3.9 deste Formulário de Referência.

Conforme gráfico abaixo, a dívida total de R\$5.795 milhões, está bem distribuída nos próximos anos, com 34,3% vencendo em 2 anos e com prazo médio de 3,9 anos:



Vencimento da dívida por ano, em Milhões de reais

Os Diretores da Companhia entendem que há plenas condições da Companhia refinanciar sua dívida de curto prazo, uma vez que tem sido bem-sucedida em acessar o mercado de capitais, seja para financiar seus investimentos ou para refinanciar sua dívida. Além disso, a liberação de R\$1,2

bilhão em depósitos judiciais ocorrida em fevereiro de 2020 melhorou a liquidez da companhia para honrar seus compromissos de curto prazo.

O passivo circulante era de R\$4.711 milhões em 31 de dezembro de 2019, de R\$4.571 milhões em 31 de dezembro de 2018 e de R\$4.393 milhões em 31 de dezembro de 2017. Tais variações decorreram do melhor resultado da Companhia no ano de 2019, que geraram uma maior distribuição de dividendos e JCP. As principais obrigações referem-se aos empréstimos, financiamentos, fornecedores, impostos e encargos regulatórios.

Dessa forma, os Diretores da Companhia consideram que a Companhia tem capacidade não somente de pagar sua dívida, mas também de manter o seu histórico de cumprir fielmente os seus compromissos financeiros assumidos com fornecedores, governo, acionistas, empregados e também garantir os seus investimentos.

d. Fontes de financiamento para capital de giro e para investimentos em ativos não-circulantes utilizadas

As operações da Companhia são financiadas por meio da geração de caixa dos negócios, captações no mercado de capitais, mediante emissões de debêntures e pela contratação de financiamentos de longo prazo. As despesas operacionais e financeiras, investimentos e manutenção dos custos de operação da Companhia são financiados por meio da geração de caixa, ao passo que novas aquisições de investimentos e imobilizado têm sido financiadas com contratação de financiamentos e emissões de debêntures.

A seguir são descritas as fontes de financiamento para capital de giro e para investimentos em ativos não-circulantes utilizadas pela Companhia, nos exercícios sociais de 2019, 2018 e 2017:

Em julho de 2019, a Companhia concluiu a distribuição de sua 7ª emissão de debêntures simples, não conversíveis em ações, no valor de R\$3,66 bilhões, em duas séries, sendo a 1ª série, com prazo de 5 anos, no valor de R\$2,16 bilhões e pagando juros remuneratórios de CDI+0,454% a.a., e a 2ª série, com prazo de 7 anos, no valor de R\$1,5 bilhão e pagando atualização monetária pelo IPCA acrescida de juros remuneratórios de 4,10% a.a., perfazendo um custo médio equivalente estimado em 108,61% do CDI. A Companhia utilizou os recursos basicamente para o pré-pagamento integral do saldo devedor da 9ª emissão de notas promissórias, com vencimento final em outubro de 2019, da 6ª emissão de debêntures simples, com vencimento final em junho de 2020, da 5ª emissão de debêntures simples, com vencimento final em junho de 2022, e de Cédulas de Crédito Bancário, com vencimentos finais em junho de 2022, totalizando R\$3.644 milhões em principal, juros e encargos.

Em dezembro de 2018, a Cemig D, necessitando recompor seu caixa, que vinha sendo impactado acima do previsto, principalmente, em função dos gastos adicionais na aquisição de energia no segundo semestre/2018, decorrente de cenário hidrológico adverso, de forma a assegurar o pagamento dos compromissos vincendos, concluiu sua 6ª emissão de debêntures, no valor de R\$550 milhões e com prazo de 18 meses, sendo 6 meses de carência e juros remuneratórios de CDI + 1,75%. Vale destacar que o custo da emissão, menor que o custo do reperfilamento da dívida

ocorrido em 2017, foi resultado da percepção de menor risco da empresa por parte da indústria financeira.

Em maio de 2018, a Companhia emitiu notas promissórias no valor total de R\$400 milhões, com vencimento em 24 de outubro de 2019 e juros remuneratórios de 151% da variação do CDI, a serem pagos na data de vencimento. Os recursos captados serão destinados à recomposição do caixa da Companhia, em função do pagamento da 3ª (terceira) emissão de debêntures, e reforço do capital de giro.

Ao longo do ano de 2017, a Companhia, juntamente com a Cemig GT, realizaram uma negociação construtiva com seus principais bancos credores, visando à substituição de dívidas que venciam a partir de 2017 por novas dívidas com amortizações programadas para ocorrer em 36 parcelas mensais a partir de janeiro de 2019, no caso da Cemig GT, e a partir de julho de 2019, no caso da Cemig D. A dívida-alvo do reperfilamento compreendeu certas dívidas contraídas com o Banco do Brasil, a Caixa Econômica Federal - CEF, o Banco Bradesco e o Itaú Unibanco. Ao final de dezembro, as empresas concluíram o reperfilamento de suas dívidas, sendo, no caso da Cemig D, através da 5ª emissão de debêntures, no valor de R\$1.575 milhões e de aditivos a operações de crédito da Cemig D (R\$500 milhões com o Banco do Brasil e R\$625 milhões com a CEF). O reperfilamento da dívida da Companhia teve um custo de 146,5% da variação do CDI. As operações da Cemig D serão amortizadas em 36 meses a partir de julho de 2019, sendo 6,75% em 2019, 13,50% em 2020, 27,00% em 2021 e 52,75% em 2022. Todas as dívidas contaram com garantias reais e a obrigação de amortização antecipada vinculada a venda de ativos da Cemig GT e da Companhia.

e. Fontes de financiamento para capital de giro e para investimentos em ativos não-circulantes que pretende utilizar para cobertura de deficiências de liquidez

A Companhia é uma subsidiária integral da Cemig, sociedade de economia mista com participação majoritária do Estado de Minas Gerais e, portanto, está sujeita às regras de contingenciamento de crédito ao setor público.

Desde 1989, na tentativa de conter o endividamento público, o Governo Federal tem legislado no sentido de impedir as instituições financeiras de conceder crédito às empresas públicas além de determinado limite. Na prática, são poucas as alternativas de captação de recursos no mercado bancário.

Com base nas exceções da Resolução nº 2.827, de 30 de março de 2001, do Banco Central do Brasil, restam à Companhia as seguintes opções de captação:

- empréstimos de bancos federais para a rolagem de dívida;
- emissão de títulos nos mercados nacional e internacional (debêntures, *commercial papers*, *eurobonds*, quotas de fundos de recebíveis);
- financiamento para importação;
- financiamento de agências multilaterais;
- financiamentos de órgãos de fomento; e

- empréstimos bancários garantidos por duplicatas de venda mercantil.

Diretrizes para a captação de recursos de terceiros.

Os Diretores da Companhia entendem que a importância dos empréstimos/financiamentos para a estrutura de capital da Companhia reside nos efeitos diretos da alavancagem financeira, que tende a maximizar o retorno do capital próprio. Devido à possibilidade de se deduzir os juros para fins fiscais, o empréstimo/financiamento é bastante desejável na estrutura de capital da Companhia, reduzindo o custo do capital. Além disso, permite à Companhia acessar uma seleção maior de alternativas de investimento aceitáveis.

O processo de captação de recursos de terceiros, pela relevância que tem para a maximização da riqueza do acionista e pelo impacto direto na estrutura de capital da Companhia e na sua saúde financeira, se pauta por uma série de diretrizes capazes de preservar a qualidade de crédito da Companhia.

Nesse sentido, observam-se as seguintes orientações:

- Aproveitar as condições favoráveis de mercado. Momentos de alta liquidez nos mercados de dívida, que oferecem recursos abundantes e mais baratos, devem ser aproveitados para alavancar a expansão das atividades da Companhia, viabilizando um número maior de projetos com retornos atrativos.
- Manter alongado o cronograma de amortização da dívida. Deve ser evitada a concentração de dívida vencendo no curto prazo, pois representa pressão no fluxo de caixa da Companhia, comprometendo a disponibilização de recursos para investimento. Deve-se buscar um cronograma de amortizações regular no longo prazo. Entretanto, o prazo mais longo possível pode não ser o ideal em certas situações, por estar, eventualmente, associado a um custo financeiro maior.
- Reduzir o custo financeiro. Deve-se buscar sempre a redução do custo médio da dívida, pois ela é parte fundamental, ao lado da expectativa de retorno do acionista, do custo médio ponderado do capital da Companhia, que é a referência mínima de retorno dos investimentos candidatos a serem implementados.
- Otimizar a exposição à moeda estrangeira. Deve-se buscar a otimização da composição da dívida em relação aos indexadores dos ativos da Companhia. A Companhia, por ter sua remuneração tarifária basicamente atrelada ao IGP-M, deve depositar nesse indexador a maior fatia da composição da dívida. Entretanto, o mercado de dívida internacional é o de maior liquidez e recursos em moeda estrangeira são bem-vindos, desde que a parcela que não contar com a proteção de *hedge* não represente risco financeiro material para a Companhia.
- Manter aderência aos parâmetros de qualidade de crédito do órgão regulador, das agências de *rating* e dos credores. Os Diretores da Companhia entendem que as percepções de risco

do mercado são importantes, pois definem parâmetros para atestar a qualidade de crédito da Companhia e balizar a sua decisão de taxa de juros a ser requerida na concessão do empréstimo/financiamento. Muitas vezes, os contratos de empréstimo/financiamento preveem cláusulas restritivas impostas pelos credores, que buscam sua proteção, garantindo-lhe o direito de romper o acordo de crédito e requerer o reembolso imediato dos recursos quando a posição financeira da Companhia parecer estar se enfraquecendo. Deve-se, então, preservar a qualidade de crédito da Companhia em níveis que denotem “grau de investimento”, ou seja, investimento de baixo risco, para se beneficiar de custos financeiros compatíveis com a rentabilidade do negócio. A Agência Nacional de Energia Elétrica - ANEEL, órgão regulador das atividades da Companhia, também define uma estrutura ótima de capital para fins de remuneração de base de ativos regulatórios da distribuição.

f. Níveis de endividamento e as características de tais dívidas

Em 31 de dezembro de 2019, o saldo devedor consolidado da Companhia, com relação aos contratos financeiros, era de R\$ 5.795 milhões, sendo de R\$ 5.450 milhões a dívida líquida. Em 31 de dezembro de 2018, o saldo devedor consolidado da Companhia, com relação aos contratos financeiros, era de R\$ 6.263 milhões, sendo de R\$ 5.347 milhões a dívida líquida. Em 31 de dezembro de 2017, o saldo devedor consolidado da Companhia, com relação aos contratos financeiros, era de R\$5.683 milhões, sendo de R\$4.851 milhões a dívida líquida. Tais alterações verificadas na comparação entre os exercícios de 2018 e 2019 decorreram da captação da 7ª emissão de debenture da Cemig D e pagamentos de dívidas ao longo do ano. Tais alterações verificadas na comparação entre os exercícios de 2017 e 2018 decorreram da necessidade de recompor o caixa, que vinha sendo impactado acima do previsto, principalmente, em função dos gastos adicionais na aquisição de energia no segundo semestre/2018, decorrente de cenário hidrológico adverso.

Para fins deste Formulário de Referência, “Dívida Líquida” significa uma medição não contábil elaborada pela Companhia, conciliada com suas demonstrações financeiras, consistindo no somatório das obrigações financeiras remuneradas de curto e longo prazo (empréstimos, financiamentos e debêntures), deduzido do saldo de caixa e equivalentes de caixa (aplicações financeiras de liquidez imediata) e de TVM. Importante ressaltar que Dívida Líquida não é uma medida reconhecida pelas práticas contábeis adotadas no Brasil ou pelos IFRS, não possui um significado padrão e pode não ser comparável a medidas com títulos semelhantes fornecidos por outras sociedades. A Companhia divulga Dívida Líquida porque a utiliza para medir o seu nível de endividamento. Para mais detalhes, vide seção 3.9 deste Formulário de Referência.

O custo nominal da dívida da Companhia se reduziu no ano de 2019 (7,72% ao ano em 31 de dezembro de 2019, de 8,94% ao ano em 31 de dezembro de 2018 e de 8,93% ao ano em 31 de dezembro de 2017). O custo real da dívida da Companhia reduziu (3,30% ao ano em 31 de dezembro de 2019, de 5,08% ao ano em 31 de dezembro de 2018 e de 5,87% ao ano em 31 de dezembro de 2017). Isto é reflexo das condições do mercado e dos contratos de dívida serem indexados principalmente em taxa de juros CDI e na taxa de inflação IPCA, que sofreram reduções consideráveis em 2018 e 2019, além da substituição de dívidas mais onerosas pela 7ª emissão de debêntures, contribuindo na redução de nosso custo da dívida.

Em 31 de dezembro de 2019, os principais indexadores das dívidas da Companhia eram: CDI (37% do total), IPCA (62% do total) e outros (1% do total).

A análise dos indicadores da tabela abaixo aponta para uma qualidade de crédito satisfatória da Companhia:

Em 31 de dezembro de

	2019	2018	2017
Endividamento do Patrimônio Líquido ⁽¹⁾	4,17	3,07	3,72
Dívida Líquida / LAJIDA ⁽²⁾	2,48	3,49	5,84
Dívida Líquida / (Patrimônio Líquido + Dívida Líquida) ⁽³⁾	53,7%	53,5%	56,5%

Fonte: Companhia

(1) Endividamento do Patrimônio Líquido: total do passivo (curto e longo) / patrimônio líquido

(2) LAJIDA: calculado em conformidade com a Instrução CVM nº 527/12.

(3) Dívida Líquida: dívida (empréstimos, financiamentos e debêntures) menos caixa e equivalentes de caixa menos TVM.

Mais informações sobre as medidas não contábeis, definições e conciliações com as Demonstrações Contábeis da Companhia, veja itens 3.7 e 3.9 deste Formulário de Referência.

i. Contratos de empréstimo e financiamento relevantes

A Companhia celebrou diversos contratos financeiros com diferentes instituições para o financiamento de seus projetos de expansão, ampliação de suas atividades e a rolagem de sua dívida.

Segue abaixo tabela contendo um resumo dos principais contratos em que a Companhia figurava como parte em 31 de dezembro de 2019, 2018 e 2017 (valores expressos em R\$ mil):

Financiadores	2019						2018	2017
	Vencimento Principal	Encargos Financeiros anuais (%)	Moedas	Circulante	Não circulante	Total	Total	Total
Moeda Estrangeira								
Banco do Brasil S.A. - Bônus Diversos (1)	2024	Diversas	US\$	1.842	16.209	18.051	25.936	22.933
Dívida em Moeda Estrangeira				1.842	16.209	18.051	25.936	22.933
Moeda Nacional								
Banco do Brasil S.A.	2022	146,50% do CDI	R\$	-	-	-	502.531	500.193
Eletrobrás	2023	UFIR + 6 a 8,00%	R\$	11.221	9.047	20.268	33.182	49.789
Grandes Consumidores (2)	2024	IGP-DI + 6,00%	R\$	3.485	2.097	5.582	4.985	4.304
Caixa Econômica Federal	2018	119,00% do CDI	R\$	-	-	-	-	8.346
Caixa Econômica Federal (5)	2022	146,50% do CDI	R\$	-	-	-	626.632	626.667
Nota Promissória - 9ª Emissão - Série Única (5)	2019	151,00% do CDI	R\$	-	-	-	425.571	-
(-) FIC Pampulha (3)				-	-	-	(13.015)	-
(-) Custos de Transação				-	-	-	(12.074)	-17.581
Dívida em Moeda Nacional				14.706	11.144	25.850	1.567.812	1.171.718
Total de Empréstimos e Financiamentos				16.548	27.353	43.901	1.593.748	1.194.651
Debêntures - 3ª Emissão - 1ª Série (3)	2018	CDI + 0,69%	R\$	-	-	-	-	447.114
Debêntures - 3ª Emissão - 2ª Série (3)	2021	IPCA + 4,70%	R\$	568.312	540.633	1.108.945	1.596.419	1.537.147
Debêntures - 3ª Emissão - 3ª Série (3)	2025	IPCA + 5,10%	R\$	42.109	948.784	990.893	955.722	920.197
Debêntures - 4ª Emissão - Série Única (3)	2018	CDI + 4,05%	R\$	-	-	-	-	20.008
Debêntures - 5ª Emissão - Série Única (3) (5)	2022	146,50% do CDI	R\$	-	-	-	1.580.121	1.576.220
Debêntures - 6ª Emissão - Série Única (3) (5)	2020	CDI + 1,75%	R\$	-	-	-	551.214	-
Debêntures - 7ª Emissão - 1ª série (3)	2024	CDI + 0,454%	R\$	274.083	1.890.000	2.164.083	-	-
Debêntures - 7ª Emissão - 2ª série (3)	2026	IPCA + 4,10%	R\$	2.420	1.516.622	1.519.042	-	-
(-) Deságio na emissão de debêntures (4)				-	(21.606)	(21.606)	-	-
(-) Custos de transação				(523)	(9.813)	(10.336)	(13.816)	(12.646)
Total de Debêntures				886.401	4.864.620	5.751.021	4.669.660	4.488.040
Total Geral				902.949	4.891.973	5.794.922	6.263.408	5.682.691

(1) Saldo líquido da dívida reestruturada composta pelos bônus ao par e bônus com desconto com saldo de R\$181.716, deduzidos pelas cauções dadas em garantias com saldo de R\$ 163.666. As taxas de juros variam entre 2 a 8% ao ano; libor semestral mais spread de 0,81% a 0,88% ao ano;

(2) Financiamentos sob o título de aporte de recursos reembolsáveis para execução de obras das empresas: CMM (IGPDI+ 6%); Mineradora Serra da Fortaleza (IGPDI+ 6%);

(3) Debêntures simples, não conversíveis em ações, nominativa e escritural e não há cláusulas de repactuação;

(4) Deságio na 7ª emissão de debêntures totalmente alocado na 2ª série;

(5) Os recursos incorporados ao caixa da Companhia por meio da distribuição de sua 7ª emissão de debêntures simples, não conversíveis em ações, em 22 de julho de 2019, permitiram o pré-pagamento integral do saldo devedor da 9ª emissão de notas promissórias, com vencimento final em outubro de 2019, da 6ª emissão de debêntures simples, com vencimento final em junho de 2020, da 5ª emissão de debêntures simples, com vencimento final em junho de 2022, e de Cédulas de Crédito Bancário, com vencimentos finais em junho de 2022. Tais pré-pagamentos, realizados em 24 de julho de 2019, totalizam R\$3.644 milhões em principal, juros e encargos. Essas iniciativas equilibram o fluxo de caixa e melhoram a qualidade de Debêntures simples, não conversíveis em ações, nominativa e escritural.

Não há contratos relevantes em moeda estrangeira.

Segue breve descrição dos principais empréstimos e financiamentos em moeda nacional da Companhia, em 31 de dezembro de 2019 (para fins deste Formulário de Referência, foram considerados relevantes os contratos cujo saldo devedor, em 31 de dezembro de 2019, era superior a R\$ 50 milhões):

I – Debêntures e Contratos de Crédito Bancário

Em 22 de julho de 2019, a Companhia concluiu a distribuição de sua 7ª emissão de debêntures simples, não conversíveis em ações, no valor de R\$3,66 bilhões, em duas séries, sendo a 1ª série, com prazo de 5 anos, no valor de R\$2,16 bilhões e pagando juros remuneratórios de CDI+0,454% a.a., e a 2ª série, com prazo de 7 anos, no valor de R\$1,5 bilhão e pagando atualização monetária pelo IPCA acrescida de juros remuneratórios de 4,10% a.a., perfazendo um custo médio equivalente estimado em 108,61% do CDI. A Companhia utilizou os recursos basicamente para o pré-pagamento integral do saldo devedor da 9ª emissão de notas promissórias, com vencimento final em outubro de 2019, da 6ª emissão de debêntures simples, com vencimento final em junho de 2020, da 5ª emissão de debêntures simples, com vencimento final em junho de 2022, e de Cédulas de Crédito Bancário, com vencimentos finais em junho de 2022, totalizando R\$3.644 milhões em principal, juros e encargos. O saldo devedor em 31 de dezembro de 2019 era de R\$ 3.683 milhões.

Em março de 2013, a Companhia concluiu a 3ª emissão de debêntures simples, não conversíveis em ações, da espécie quirografária, com garantia adicional fidejussória, para distribuição pública com esforços restritos de colocação, por meio da qual foram emitidas 2.160.000 debêntures simples, não conversíveis em ações, da espécie quirografária, em três séries, com valor nominal unitário de R\$1 mil na data de emissão, qual seja, 15 de fevereiro de 2013, totalizando R\$2.160 milhões. Os recursos líquidos obtidos com a emissão das debêntures foram destinados ao resgate integral das notas promissórias comerciais da 5ª e da 6ª emissão da Companhia emitidas em julho de 2012 e 21 de dezembro de 2012, respectivamente, pelo seu valor nominal, acrescido de juros remuneratórios, e aos investimentos na infraestrutura de distribuição. Foram emitidas 410.817 debêntures da primeira série a 100% do CDI + 0,69% a.a., 1.095.508 debêntures da segunda série a IPCA + 4,70% e 653.675 debêntures da terceira série a IPCA + 5,10%, com prazo de vencimento de 5 anos, 8 anos e 12 anos a contar da data de emissão, respectivamente. O saldo devedor em 31 de dezembro de 2019 era de R\$ 2.100 milhões.

ii. Outras relações de longo prazo com instituições financeiras

Os diretores da Companhia informam que não existem relações de longo prazo entre a Companhia e instituições financeiras, referentes aos exercícios sociais encerrados em 31 de dezembro de 2019, 2018 e 2017, além daquelas já descritas no item 10.1(f)(i) deste Formulário de Referência.

iii. Grau de subordinação entre as dívidas

Em caso de liquidação judicial ou extrajudicial da Companhia, há ordem de preferência quanto ao pagamento das obrigações, prevista e resguardada nos termos da Lei 11.101 de 9 de fevereiro de 2005. Determinadas dívidas foram contratadas com garantia real e, portanto, têm preferência sobre outras dívidas da Companhia em caso de falência, até o limite da garantia real constituída.

Cerca de 63,0% da dívida da Companhia contam com garantia corporativa da Cemig, cerca de 36,9% da dívida são garantidos por recebíveis e ações e cerca de 0,1% não possui garantia.

iv. Eventuais restrições impostas ao emissor, em especial, em relação aos limites de endividamento e contratação de novas dívidas, à distribuição de dividendos, à alienação de ativos, à emissão de novos valores mobiliários e à alienação de controle societário, bem como se o emissor vem cumprindo essas restrições

a 7ª emissão de debêntures conta com covenants financeiros restritivos que limitam a capacidade de endividamento da Companhia, bem como da Cemig D, conforme a seguir:

Dívida Líquida / EBITDA		
Período	Cemig	Cemig D
31-12-2019	3,5x	3,8x
30-06-2020	3,5x	3,5x
31-12-2020 em diante	3,0x	3,5x

g. Limites dos financiamentos contratados e percentuais já utilizados

Não se aplica

h. Alterações significativas em cada item das demonstrações financeiras

Comparação dos balanços patrimoniais dos exercícios sociais encerrados em 31 de dezembro de 2019 e 2018

	2019	AV%	2018	AV%	AH%
Circulante					
Caixa e equivalentes de caixa	234.346	0,96	451.304	2,39	(48,07)
Títulos e valores mobiliários	109.960	0,45	408.769	2,16	(73,10)
Consumidores e revendedores	3.021.551	12,40	2.859.862	15,12	5,65
Concessionários – transporte de energia	242.229	0,99	195.122	1,03	24,14
Tributos compensáveis	29.101	0,12	53.841	0,28	(45,95)
Imposto de renda e contribuição social a recuperar	235.745	0,97	165.061	0,87	42,82
Estoques	31.408	0,13	26.826	0,14	17,08
Contribuição de iluminação pública	164.971	0,68	149.098	0,79	10,65
Reembolso subsídios tarifários	93.673	0,38	82.470	0,44	13,58
Subvenção baixa renda	29.582	0,12	30.232	0,16	(2,15)
Ativos financeiros da concessão	640.161	2,63	646.874	3,42	(1,04)
Outros	174.431	0,72	210.189	1,11	(17,01)
Total do circulante	5.007.158	20,56	5.279.648	27,91	(5,16)
Não circulante					
Títulos e valores mobiliários	305	-	56.199	0,30	(99,46)
Imposto de renda e contribuição social diferidos	1.741.544	7,15	1.334.421	7,05	30,51
Tributos compensáveis	5.141.553	21,11	181.663	0,96	2.730,27
Depósitos vinculados a litígios	1.766.042	7,25	1.707.668	9,03	3,42
Consumidores e revendedores	711	-	711	-	-
Concessionários - transporte de energia	70.412	0,29	75.161	0,40	(6,32)
Outros créditos	37.562	0,15	43.814	0,23	(14,27)
Ativos financeiros da concessão	701.164	2,88	829.562	4,39	(15,48)
Ativos de contrato	740.044	3,04	518.162	2,74	42,82
Intangíveis	8.938.620	36,70	8.890.070	46,99	0,55
Operações de arrendamento mercantil- direito de uso	212.948	0,87	-	-	-
Total do não circulante	19.350.905	79,44	13.637.431	72,09	41,90
Ativo total	24.358.063	100,00	18.917.079	100,00	28,76

(R\$ milhares)	2019	AV%	2018	AV%	AH%
Circulante					
Empréstimos e financiamentos	16.548	0,07	506.434	2,68	(96,73)
Debêntures	886.401	3,64	994.181	5,26	(10,84)
Fornecedores	1.534.689	6,30	1.199.055	6,34	27,99
Impostos, taxas e contribuições	192.731	0,79	297.725	1,57	(35,27)
Salários e encargos sociais	130.861	0,54	193.052	1,02	(32,21)
Encargos regulatórios	283.361	1,16	369.284	1,95	(23,27)
Participação dos empregados e administradores no resultado	150.970	0,62	51.281	0,27	194,40
Obrigações pós-emprego	201.241	0,83	181.862	0,96	10,66
Contribuição de iluminação pública	251.809	1,03	281.362	1,49	(10,50)
Juros sobre capital próprio e dividendos a pagar	822.183	3,38	267.435	1,41	207,43
Operações de arrendamento mercantil - obrigações	64.034	0,26	-	-	-
Outros	176.492	0,72	229.299	1,21	(23,03)
Total do circulante	4.711.320	19,34	4.570.970	24,16	3,07
Não circulante					
Empréstimos e financiamentos	27.353	0,11	1.087.314	5,75	(97,48)
Debêntures	4.864.620	19,97	3.675.479	19,43	32,35
Provisões	1.221.151	5,01	439.889	2,33	177,60
Obrigações pós-emprego	4.359.058	17,90	3.220.182	17,02	35,37
Impostos, taxas e contribuições	436	-	24.923	0,13	(98,25)
Encargos regulatórios	101.968	0,42	119.176	0,63	(14,44)
PIS/Pasep e Cofins a serem restituídos a consumidores	4.193.329	17,22	1.123.680	5,94	273,18
Operações de arrendamento mercantil - obrigações	157.160	0,65	-	-	-
Outros	13.460	0,06	13.108	0,07	2,69
Total do não circulante	14.938.535	61,33	9.703.751	51,30	53,95
Total do passivo	19.649.855	80,67	14.274.721	75,46	37,65
Patrimônio líquido					
Capital social	5.371.998	22,05	2.771.998	14,65	93,80
Adiantamento para futuro aumento de capital	-	-	2.600.000	13,74	-
Reservas de lucros	1.329.789	5,46	545.856	2,89	143,62
Ajustes de avaliação patrimonial	(1.993.579)	(8,18)	(1.275.496)	(6,74)	56,30
Total do patrimônio líquido	4.708.208	19,33	4.642.358	24,54	1,42
Total do passivo e do patrimônio líquido	24.358.063	100,00	18.917.079	10-100,00	28,76

As principais alterações nas contas de ativo e passivo das demonstrações financeiras da Companhia de 2019 em comparação a 2018 são como segue:

Tributos compensáveis

Aumento de R\$4.960 milhões no saldo de longo prazo devido, basicamente, ao crédito reconhecido pelo êxito em ação judicial na qual a Companhia questionava a inclusão do ICMS da base de cálculo do PIS/Pasep e Cofins.

Juros sobre capital próprio e dividendos a pagar

Aumento de R\$555 milhões em decorrência do melhor resultado da Companhia no ano de 2019, gerando maior distribuição de dividendos e JCP.

Provisões

Aumento de R\$781 milhões nas obrigações de longo prazo em função, principalmente, do reconhecimento em 2019 de provisão tributária relativa a processos administrativos e judiciais instaurados contra a Companhia, nos quais se discute a incidência de contribuições previdenciárias sobre o pagamento de participações nos lucros e resultados (PLR) sem a pactuação prévia das metas de indicadores de produtividade.

DEMONSTRAÇÕES DE RESULTADO

Comparação dos resultados operacionais dos Exercícios Sociais Encerrados em 31 de dezembro de 2019 e 2018

(R\$ milhares)	2019	AV%	2018	AV%	AH%
Receita	15.918.741	100,00	13.756.860	100,00	15,71
Custos operacionais					
Custo com energia elétrica					
Energia elétrica comprada para revenda	(7.516.878)	(47,22)	(7.237.526)	(52,61)	3,86
Encargos de uso da rede básica de transmissão	(1.458.939)	(9,16)	(1.463.469)	(10,64)	(0,31)
	<u>(8.975.817)</u>	<u>(56,39)</u>	<u>(8.700.995)</u>	<u>(63,25)</u>	<u>3,16</u>
Custos					
Pessoal e administradores	(674.042)	(4,23)	(744.158)	(5,41)	(9,42)
Materiais	(51.067)	(0,32)	(37.236)	(0,27)	37,14
Serviços de terceiros	(901.917)	(5,67)	(772.772)	(5,62)	16,71
Amortização	(532.842)	(3,35)	(528.545)	(3,84)	0,81
Provisões operacionais, líquidas	(894.736)	(5,62)	(24.835)	(0,18)	3.502,72
Custo de construção de infraestrutura de distribuição	(936.332)	(5,88)	(756.964)	(5,50)	23,70
Outros	(65.123)	(0,41)	(55.517)	(0,40)	17,30
	<u>(4.056.059)</u>	<u>(25,48)</u>	<u>(2.920.027)</u>	<u>(21,23)</u>	<u>38,90</u>
Custo total	(13.031.876)	(81,86)	(11.621.022)	(84,47)	12,14
Lucro bruto	2.886.865	18,14	2.135.838	15,53	35,16
Despesa operacional					
Despesas com vendas	(199.142)	(1,25)	(270.722)	(1,97)	(26,44)
Despesas gerais e administrativas	(447.411)	(2,81)	(481.158)	(3,50)	(7,01)
Outras despesas operacionais, líquidas	(692.528)	(4,35)	(445.453)	(3,24)	55,47
	<u>(1.339.081)</u>	<u>(8,41)</u>	<u>(1.197.333)</u>	<u>(8,70)</u>	<u>11,84</u>
Resultado operacional antes do resultado financeiro e dos impostos	1.547.784	9,72	938.505	6,82	64,92
Receitas financeiras	1.534.795	9,64	433.976	3,15	253,66
Despesas financeiras	(632.406)	(3,97)	(620.874)	(4,51)	1,86
Resultado antes dos impostos	2.450.173	15,39	751.607	5,46	225,99
Imposto de renda e contribuição social correntes	(843.008)	(5,30)	(214.606)	(1,56)	292,82
Imposto de renda e contribuição social diferidos	37.201	0,23	(2.131)	(0,02)	(1.845,71)
Lucro líquido do exercício	1.644.366	10,33	534.870	3,89	207,43

Lucro antes dos juros, impostos, depreciação e amortização (LAJIDA)

LAJIDA - milhões	2019	2018	Var %
Resultado do exercício	1.644	535	207,29
Despesa (benefício) de IR e contribuição social	806	217	271,43
Resultado financeiro líquido	(902)	187	-
Amortização	652	595	9,58
LAJIDA	2.200	1.534	43,42

O crescimento do LAJIDA em 2019 em comparação a 2018 deve-se, principalmente, ao reconhecimento de receita, no montante de R\$830 milhões, resultante do êxito em ação na qual a Companhia questionava a inclusão do ICMS na base de cálculo do PIS/Pasep e Cofins.

Em linha com o crescimento do LAJIDA, a margem do LAJIDA passou de 11,15% em 2018 para 13,82% em 2019.

Nosso negócio é de capital intensivo. Historicamente, temos necessidade de capital para financiamento da expansão e modernização das instalações de linhas e redes de distribuição existentes.

Caixa e equivalentes de caixa

O caixa e equivalentes de caixa em 31 de dezembro de 2019 totalizaram R\$234 milhões, em comparação a R\$451 milhões em 31 de dezembro de 2018, e não foram mantidos em outras moedas que não o Real.

Fluxo de caixa gerado (consumido) pelas atividades operacionais

O caixa líquido gerado pelas atividades operacionais em 2019 totalizou R\$1.190 milhões comparado a um consumo de caixa líquido de R\$760 milhões em 2018. Essa geração de caixa decorre, principalmente, do aumento do resultado registrado pela Companhia e da relação entre os custos não gerenciáveis e os recebimentos tarifários, observada a partir do comportamento da Conta de compensação de variação de valores de itens da “Parcela A” (CVA) e outros componentes financeiros. Em 2018, a despesa com energia elétrica verificada foi maior, em função principalmente da baixa dos níveis dos reservatórios, com consequente queda no armazenamento do sistema e acionamento de termelétricas, resultando na elevação do preço da energia.

Fluxo de caixa consumido pelas atividades de investimento

O caixa líquido consumido nas atividades de investimento em 2019 e 2018 totalizou, respectivamente, R\$548 milhões e R\$896 milhões. Os investimentos em ativos da concessão foram de R\$916 milhões em 2019 na comparação com R\$728 milhões em 2018. Em contrapartida, ocorreu uma aplicação líquida de recursos em títulos e valores mobiliários de R\$167 milhões em 2018 na comparação aos resgates líquidos de R\$368 milhões em 2019.

Fluxo de caixa consumido (gerado) pelas atividades de financiamento

O fluxo de caixa consumido pelas atividades de financiamento em 2019 totalizou R\$859 milhões, comparado ao caixa gerado de R\$1.586 milhões em 2018. O consumo de caixa pelas atividades de financiamento em 2019 decorre, basicamente, do pagamento de empréstimos e financiamentos em montante superior às novas captações de recursos. No exercício de 2018, ocorreu um adiantamento para futuro aumento de capital de R\$1.100 milhões.

Comparação dos balanços patrimoniais dos exercícios sociais encerrados em 31 de dezembro de 2018 e 2017

(R\$ milhares)	2018	AV%	2017	AV%	AH%
Circulante					
Caixa e equivalentes de caixa	451.304	2,39	520.887	2,95	(13,36)
Títulos e valores mobiliários	408.769	2,16	302.298	1,71	35,22
Consumidores e revendedores	2.859.862	15,12	2.686.274	15,22	6,46
Concessionários – transporte de energia	195.122	1,03	124.951	0,71	56,16
Tributos compensáveis	53.841	0,28	106.008	0,60	(49,21)
Imposto de renda e contribuição social a recuperar	165.061	0,87	174.694	0,99	(5,51)
Estoques	26.826	0,14	29.164	0,17	(8,02)
Contribuição de iluminação pública	149.098	0,79	148.827	0,84	0,18
Reembolso subsídios tarifários	82.470	0,44	73.345	0,42	12,44
Subvenção baixa renda	30.232	0,16	26.660	0,15	13,40
Ativos financeiros da concessão	646.874	3,42	158.525	0,90	308,06
Outros	210.189	1,11	147.915	0,84	42,10
Total do circulante	5.279.648	27,91	4.499.548	25,50	17,34
Não circulante					
Títulos e valores mobiliários	56.199	0,30	8.293	0,05	577,67
Imposto de renda e contribuição social diferidos	1.334.421	7,05	1.106.081	6,27	20,64
Tributos compensáveis	181.663	0,96	181.556	1,03	0,06
Depósitos vinculados a litígios	1.707.668	9,03	1.650.412	9,35	3,47
Consumidores e revendedores	711	0,00	172.080	0,98	(99,59)
Concessionários - transporte de energia	75.161	0,40	71.676	0,41	4,86
Outros créditos	43.814	0,23	41.249	0,23	6,22
Ativos financeiros da concessão	829.562	4,39	580.247	3,29	42,97
Ativos de contrato	518.162	2,74	-	-	-
Intangíveis	8.890.070	46,99	9.336.486	52,91	(4,78)
Total do não circulante	13.637.431	72,09	13.148.080	74,50	3,72
Ativo total	18.917.079	100,00	17.647.628	100,00	7,19

(R\$ milhares)	2018	AV%	2017	AV%	AH%
Circulante					
Empréstimos e financiamentos	506.434	2,68	27.716	0,16	1.727,23
Debêntures	994.181	5,26	566.071	3,21	75,63
Fornecedores	1.199.055	6,34	1.655.382	9,38	(27,57)
Impostos, taxas e contribuições	297.725	1,57	523.914	2,97	(43,17)
Salários e encargos sociais	193.052	1,02	134.475	0,76	43,56
Encargos regulatórios	369.284	1,95	358.760	2,03	2,93
Participação dos empregados e administradores no resultado	51.281	0,27	3.175	0,02	1.515,15
Obrigações pós-emprego	181.862	0,96	166.525	0,94	9,21
Contribuição de iluminação pública	281.362	1,49	274.726	1,56	2,42
Passivos financeiros da concessão	-	-	414.800	2,35	-
Juros sobre capital próprio e dividendos a pagar	267.435	1,41	-	-	-
Outros	229.299	1,21	267.300	1,51	(14,22)
Total do circulante	4.570.970	24,16	4.392.844	24,89	4,05
Não circulante					
Empréstimos e financiamentos	1.087.314	5,75	1.166.935	6,61	(6,82)
Debêntures	3.675.479	19,43	3.921.969	22,22	(6,28)
Provisões	439.889	2,33	480.977	2,73	(8,54)
Obrigações pós-emprego	3.220.182	17,02	2.655.628	15,05	21,26
Impostos, taxas e contribuições	24.923	0,13	23.146	0,13	7,68
Encargos regulatórios	119.176	0,63	160.703	0,91	(25,84)
PIS/Pasep e Cofins a serem restituídos a consumidores	1.123.680	5,94	1.087.230	6,16	3,35
Outros	13.108	0,07	20.886	0,12	(37,24)
Total do não circulante	9.703.751	51,30	9.517.474	53,93	1,96
Total do passivo	14.274.721	75,46	13.910.318	78,82	2,62
Patrimônio líquido					
Capital social	2.771.998	14,65	2.771.998	15,71	-
Adiantamento para futuro aumento de capital	2.600.000	13,74	1.500.000	8,50	73,33
Reservas de lucros	545.856	2,89	392.497	2,22	39,07
Ajustes de avaliação patrimonial	-1.275.496	(6,74)	-927.185	(5,25)	37,57
Total do patrimônio líquido	4.642.358	24,54	3.737.310	21,18	24,22
Total do passivo e do patrimônio líquido	18.917.079	100,00	17.647.628	100,00	7,19

As principais alterações nas contas de ativo e passivo das demonstrações financeiras da Companhia de 2018 em comparação a 2017 são como segue:

Ativos financeiros da concessão

- Aumento de R\$488 milhões nos saldos de curto prazo em função do maior volume de ativos relacionados a custos com compra de energia que serão repassados no próximo reajuste tarifário.

Obrigações pós-emprego

- Aumento de 21,26%, no valor de R\$564 milhões nas obrigações de longo prazo em função principalmente da redução nas taxas de juros, o que tem como consequência um maior saldo da obrigação quando descontada a valor presente.

DEMONSTRAÇÕES DE RESULTADO

Comparação dos resultados operacionais dos Exercícios Sociais Encerrados em 31 de dezembro de 2018 e 2017

(R\$ milhares)	2018	AV%	2017	AV%	AH%
Receita	13.756.860	100,00	12.312.331	100,00	11,73
Custos operacionais					
Custo com energia elétrica					
Energia elétrica comprada para revenda	(7.237.526)	(52,61)	(6.782.988)	(55,09)	6,70
Encargos de uso da rede básica de transmissão	(1.463.469)	(10,64)	(1.002.452)	(8,14)	45,99
	<u>(8.700.995)</u>	<u>(63,25)</u>	<u>(7.785.440)</u>	<u>(63,23)</u>	<u>11,76</u>
Custos					
Pessoal e administradores	(744.158)	(5,41)	(874.194)	(7,10)	(14,87)
Materiais	(37.236)	(0,27)	(28.927)	(0,23)	28,72
Serviços de terceiros	(772.772)	(5,62)	(657.451)	(5,34)	17,54
Amortização	(528.545)	(3,84)	(506.913)	(4,12)	4,27
Provisões operacionais, líquidas	(24.835)	(0,18)	(217.323)	(1,77)	(88,57)
Custo de construção de infraestrutura de distribuição	(756.964)	(5,50)	(1.044.682)	(8,48)	(27,54)
Outros	(55.517)	(0,40)	(42.699)	(0,35)	30,02
	<u>(2.920.027)</u>	<u>(21,23)</u>	<u>(3.372.189)</u>	<u>(27,39)</u>	<u>(13,41)</u>
Custo total	(11.621.022)	(84,47)	(11.157.629)	(90,62)	4,15
Lucro bruto	2.135.838	15,53	1.154.702	9,38	84,97
Despesa operacional					
Despesas com vendas	(270.722)	(1,97)	(228.428)	(1,86)	(18,52)
Despesas gerais e administrativas	(481.158)	(3,50)	(527.423)	(4,28)	(8,77)
Outras despesas operacionais	(445.453)	(3,24)	(129.127)	(1,05)	(244,97)
	<u>(1.197.333)</u>	<u>(8,70)</u>	<u>(884.978)</u>	<u>(7,19)</u>	<u>(35,30)</u>
Resultado operacional antes do resultado financeiro e dos impostos	938.505	6,82	269.724	2,19	247,95
Receitas financeiras	433.976	3,15	397.277	3,23	9,24
Despesas financeiras	(620.874)	(4,51)	(815.025)	(6,62)	(23,82)
Resultado antes dos impostos	751.607	5,46	(148.024)	(1,20)	(607,76)
Imposto de renda e contribuição social correntes	(214.606)	(1,56)	1.689	0,01	(12.806,10)
Imposto de renda e contribuição social diferidos	(2.131)	(0,02)	29.022	0,24	(107,34)
Lucro líquido (prejuízo) do exercício	534.870	3,89	(117.313)	(0,95)	(555,93)

Lucro antes dos juros, impostos, depreciação e amortização (LAJIDA)

LAJIDA - milhões	2018	2017	Var %
Resultado do exercício	535	(117)	-
Despesa (benefício) de IR e contribuição social	217	(31)	-
Resultado financeiro líquido	187	418	(55,26)
Amortização	595	561	6,06
LAJIDA	1.534	831	84,60

O crescimento do LAJIDA em 2018 em comparação a 2017 deve-se, principalmente, ao crescimento de 11,73% da receita operacional, compensado parcialmente pelo aumento de 6,46% dos custos e despesas operacionais, excluídos os efeitos da despesa com amortização.

Em linha com o crescimento do LAJIDA, a margem do LAJIDA passou de 6,75% em 2017 para 11,15% em 2018.

Nosso negócio é de capital intensivo. Historicamente, temos necessidade de capital para financiamento da expansão e modernização das instalações de linhas e redes de distribuição existentes.

Caixa e equivalentes de caixa

O caixa e equivalentes de caixa em 31 de dezembro de 2018 totalizaram R\$451 milhões, em comparação a R\$521 milhões em 31 de dezembro de 2017, e não foram mantidos em outras moedas que não o Real.

Fluxo de caixa consumido (gerado) pelas atividades operacionais

O caixa líquido consumido pelas atividades operacionais em 2018 totalizou R\$745 milhões comparado a uma geração de caixa líquido de R\$116 milhões em 2017.

Atribui-se o resultado líquido de caixa operacional apurado em 2018, principalmente, ao aumento na saída de caixa para cobrir os custos não gerenciáveis da parcela A, considerando a maior despesa com energia elétrica verificada em 2018 em função principalmente da baixa dos níveis dos reservatórios com consequente queda no armazenamento do sistema e acionamento de termelétricas resultando na elevação do preço da energia.

Ressalta-se que essa saída de caixa referente à CVA é ressarcida no reajuste tarifário subsequente.

Fluxo de caixa nas atividades de investimento

O caixa líquido consumido nas atividades de investimento em 2018 e 2017 totalizou, respectivamente, R\$896 milhões e R\$944 milhões. A redução nos valores consumidos nas atividades de investimento em 2018, em comparação ao exercício anterior, decorre, principalmente, da aplicação de recursos em títulos e valores mobiliários em 2018 na comparação com resgate de recursos em 2017.

Fluxo de caixa das atividades de financiamento

O fluxo de caixa gerado pelas atividades de financiamento durante 2018 totalizou R\$1.571 milhões, decorrente do recebimento de R\$1.100 milhões a título de Adiantamento para futuro aumento de capital – AFAC e R\$941 milhões a título de empréstimos captados, parcialmente compensados pela amortização de R\$456 milhões de empréstimos e financiamentos.

O fluxo de caixa gerado pelas atividades de financiamento durante 2017 totalizou R\$924 milhões, decorrente do recebimento de R\$1.500 milhões a título de adiantamento para futuro aumento de capital – AFAC, parcialmente compensados pela amortização de R\$566 milhões de empréstimos e financiamentos.

Comparação dos balanços patrimoniais dos exercícios sociais encerrados em 31 de dezembro de 2017 e 2016

ATIVO (em milhões)	2017	AV%	2016	AV%	AH%
CIRCULANTE					
Caixa e Equivalentes de Caixa	521	2,95	426	2,59	22,30
Títulos e Valores Mobiliários	302	1,71	328	2,00	(7,93)
Consumidores e Revendedores	2.686	15,22	2.415	14,70	11,22
Concessionários – Transporte de Energia	125	0,71	150	0,91	(16,67)
Tributos Compensáveis	106	0,60	155	0,94	(31,61)
Imposto de Renda e Contribuição Social a Recuperar	175	0,99	309	1,88	(43,37)
Estoques	29	0,16	40	0,24	(27,50)
Contribuição de Iluminação Pública	149	0,84	149	0,91	-
Reembolso Subsídios Tarifários	73	0,41	64	0,39	14,06
Subvenção Baixa Renda	26	0,15	36	0,22	(27,78)
Ativos Financeiros da Concessão	159	0,90	398	2,42	(60,05)
Outros Créditos com a Eletrobrás	-	-	90	0,55	-
Outros	149	0,84	295	1,80	(49,49)
TOTAL DO CIRCULANTE	4.500	25,50	4.855	29,55	(7,31)
NÃO CIRCULANTE					
Títulos e Valores Mobiliários	8	0,05	15	0,09	(46,67)
Imposto de Renda e Contribuição Social Diferidos	1.106	6,27	1.002	6,10	10,38
Tributos Compensáveis	182	1,03	123	0,75	47,97
Depósitos Vinculados a Litígios	1.650	9,35	1.072	6,52	53,92
Consumidores e Revendedores	172	0,97	58	0,35	196,55
Concessionários - Transporte de Energia	72	0,41	77	0,47	(6,49)
Outros Créditos	41	0,23	36	0,22	13,89
Ativos Financeiros da Concessão	580	3,29	216	1,31	168,52
Intangíveis	9.337	52,91	8.978	54,64	4,00
TOTAL DO NÃO CIRCULANTE	13.148	74,50	11.577	70,45	13,57
ATIVO TOTAL	17.648	100,00	16.432	100,00	7,40

PASSIVO (em milhões)	2016	AV%	2016	AV%	AH%
CIRCULANTE					
Empréstimos e Financiamentos	28	0,16	319	1,94	(91,22)
Debêntures	566	3,21	1.190	7,24	(52,44)
Fornecedores	1.655	9,38	1.049	6,38	57,77
Impostos, Taxas e Contribuições	523	2,96	538	3,27	(2,79)
Salários e Encargos Sociais	134	0,76	150	0,91	(10,67)
Encargos Regulatórios	359	2,03	308	1,87	16,56
Participação dos Empregados e Administradores no Resultado	3	0,02	10	0,06	(70,00)
Obrigações Pós-Emprego	167	0,95	142	0,86	17,61
Contribuição de Iluminação Pública	275	1,56	274	1,67	0,36
Passivos Financeiros da Concessão	415	2,35	482	2,93	(13,90)
Outras	267	1,51	357	2,17	(25,21)
TOTAL DO CIRCULANTE	4.393	24,89	4.819	29,33	(8,84)
NÃO CIRCULANTE					
Empréstimos e Financiamentos	1.167	6,61	1.192	7,25	(2,10)
Debêntures	3.922	22,22	3.497	21,28	12,15
Provisões	481	2,73	348	2,12	38,22
Obrigações Pós-Emprego	2.656	15,05	2.795	17,01	(4,97)
Impostos, Taxas e Contribuições	23	0,13	615	3,74	(96,26)
Encargos Regulatórios	161	0,91	321	1,95	(49,84)
Passivos Financeiros da Concessão	-	-	323	1,97	-
PASEP/COFINS a serem restituídos a consumidores	1.087	6,16	-	-	-
Outras	21	0,12	22	0,13	(4,55)
TOTAL DO NÃO CIRCULANTE	9.517	53,93	9.113	55,46	4,43
TOTAL DO PASSIVO	13.910	78,82	13.932	84,79	(0,16)
PATRIMÔNIO LÍQUIDO					
Capital Social	2.772	15,71	2.362	14,37	17,36
Adiantamento para Futuro Aumento de Capital	1.500	8,50	410	2,50	265,85
Reservas de Lucros	392	2,22	510	3,10	(23,14)
Ajustes de Avaliação Patrimonial	(927)	(5,25)	(782)	(4,76)	18,54
TOTAL DO PATRIMÔNIO LÍQUIDO	3.737	21,18	2.500	15,21	49,48
TOTAL DO PASSIVO E DO PATRIMÔNIO LÍQUIDO	17.648	100,00	16.432	100,00	7,40

As principais alterações nas contas de ativo e passivo das demonstrações financeiras da Companhia de 2017 em comparação a 2016 são como segue:

Depósitos Vinculados a Litígios

- Aumento de R\$578 milhões em função de atualização monetária nos depósitos vinculados a ação judicial referente a incidência de PASEP/COFINS sobre o ICMS.
-

Ativos Intangíveis

- Aumento de R\$358 milhões nos Ativos Intangíveis em função dos investimentos em 2017 em ativos da concessão.

Dívidas com Empréstimos e Financiamentos – curto e longo prazo

- Redução de R\$515 milhões no saldo da Dívida com Empréstimos e Financiamentos e debêntures em função da maior amortização em relação as novas captações de recursos.

DEMONSTRAÇÕES DE RESULTADO

Comparação dos resultados operacionais dos Exercícios Sociais Encerrados em 31 de dezembro de 2017 e 2016

(em R\$ milhões)	2017	AV%	2016	AV%	AH%
RECEITA	12.312	100,00	10.597	100,00	16,18
CUSTOS E DESPESAS OPERACIONAIS					
Energia Elétrica Comprada para Revenda	(6.783)	(55,09)	(5.260)	(49,64)	28,95
Encargos de Uso da Rede Básica de Transmissão	(1.002)	(8,14)	(760)	(7,17)	31,84
Pessoal (a)	(1.123)	(9,12)	(1.147)	(10,82)	(2,09)
Participação de Empregados e Administradores no Resultado	(3)	(0,02)	(10)	(0,09)	(70,00)
Obrigações Pós-Emprego	180	1,46	(231)	(2,18)	(177,92)
Materiais	(43)	(0,35)	(42)	(0,40)	2,38
Serviços de Terceiros	(785)	(6,38)	(674)	(6,36)	16,47
Amortização	(561)	(4,56)	(525)	(4,95)	6,86
Provisões Operacionais	(469)	5,13)	(544)	5,13)	(13,79)
Custo de Construção de Infraestrutura de Distribuição	(1.045)	(10,40)	(1.102)	(10,40)	(5,17)
Outras Despesas Líquidas (f)	(408)	(3,73)	(395)	(3,73)	3,29
	(12.042)	(97,82)	(10.688)	(100,88)	12,68
Resultado Operacional Antes do Resultado Financeiro e dos Impostos	270	2,19	(92)	(0,88)	-
Receitas Financeiras	397	3,22	743	7,01	(46,57)
Despesas Financeiras	(815)	(6,62)	(1.078)	(10,17)	(24,40)
Resultado Antes dos Impostos	(148)	(1,20)	(426)	(4,04)	(65,26)
Imposto de Renda e Contribuição Social Correntes	2	0,02	5	0,05)	(60,00)
Imposto de Renda e Contribuição Social Diferidos	29	0,24	98	(0,92)	(70,41)
RESULTADO DO PERÍODO	(117)	(0,95)	(324)	(3,07)	(63,89)

Lucro antes dos juros, impostos, depreciação e amortização (LAJIDA)

LAJIDA - milhões	2017	2016	Var %
Resultado do exercício	(117)	(324)	(63,89)
+ Despesa (benefício) de IR e contribuição social	(31)	(103)	(69,90)
+ Resultado financeiro líquido	418	335	24,78
+ Amortização	561	525	6,86
= LAJIDA	831	433	91,92

LAJIDA é uma medição não contábil elaborada pela Companhia, conciliada com suas demonstrações financeiras observando as disposições do Ofício-Circular/CVM/SNC/SEP nº 01/2007 e da Instrução CVM nº 527, de 04 de outubro de 2012, consistindo no lucro líquido, ajustado pelos efeitos do resultado financeiro líquido, da depreciação e amortização e do imposto de renda e contribuição social. O LAJIDA não é uma medida reconhecida pelas práticas contábeis adotadas no Brasil ou pelas Normas Internacionais de Relatório Financeiro (IFRS), não possui um significado padrão e pode não ser comparável a medidas com títulos semelhantes fornecidos por outras companhias. A Companhia divulga LAJIDA porque o utiliza para medir o seu desempenho. O LAJIDA não deve ser considerado isoladamente ou como um substituto de lucro líquido ou lucro operacional, como um indicador de desempenho operacional ou fluxo de caixa ou para medir a liquidez ou a capacidade de pagamento da dívida.

O crescimento do LAJIDA em 2017 em comparação a 2016 deve-se, principalmente, ao crescimento de 16,19% na receita operacional, compensado parcialmente pelo aumento de 12,98% nos custos e despesas operacionais, excluídos os efeitos da despesa com amortização;

Em linha com o crescimento do LAJIDA, a margem do LAJIDA passou de 4,09% em 2016 para 6,75% em 2017.

Liquidez e recursos de capital

Nosso negócio é de capital intensivo. Historicamente, temos necessidade de capital para financiamento da expansão e modernização das instalações de linhas e redes de distribuição existentes.

Caixa e equivalentes de caixa

O caixa e equivalentes de caixa em 31 de dezembro de 2017 totalizaram R\$521 milhões, em comparação a R\$426 milhões em 31 de dezembro de 2016, e não foram mantidos em outras moedas que não o Real.

Fluxo de caixa gerado pelas atividades operacionais

O caixa líquido gerado pelas atividades operacionais em 2017 e 2016 totalizou R\$116 milhões e R\$1.426 milhões, respectivamente. A redução do caixa gerado pelas atividades operacionais em 2017, em comparação a 2016, deve-se, principalmente, ao aumento na saída de caixa em 2017 para cobrir os custos não gerenciáveis da parcela A, considerando a maior despesa com energia elétrica verificada em 2017 em função principalmente da baixa dos níveis dos reservatórios com consequente queda no armazenamento do sistema e acionamento de termelétricas resultando na elevação do preço da energia. Adicionalmente, ocorreram saídas de recursos no montante de R\$282 milhões para amortização de parcelas do plano de regularização fiscal implementado pelo Governo Estadual.

Fluxo de caixa consumido nas atividades de investimento

O caixa líquido consumido nas atividades de investimento em 2017 e 2016 totalizou, respectivamente, R\$944 milhões e R\$1.018 milhões. A redução nos valores consumidos nas atividades de investimento em 2017, em comparação ao exercício anterior, decorre, principalmente, do resgate de recursos aplicados em títulos e valores mobiliários em 2017 na comparação às aplicações de recursos em 2016.

Fluxo de caixa das atividades de financiamento

O fluxo de caixa gerado pelas atividades de financiamento durante 2017 totalizou R\$924 milhões, decorrente do recebimento de R\$1.500 milhões a título de Adiantamento para futuro aumento de capital – AFAC, parcialmente compensados pela amortização de R\$566 milhões de empréstimos e financiamentos.

O fluxo de caixa consumido pelas atividades de financiamento durante 2016 totalizou R\$301 milhões, decorrente da amortização de R\$2.873 milhões de empréstimos e financiamentos e o pagamento de R\$87 milhões em dividendos e juros sobre o capital próprio, parcialmente compensados pela captação de R\$2.250 milhões de empréstimos e financiamentos.

10.2

a. resultados das operações do emissor, em especial:

b. descrição de quaisquer componentes importantes da receita

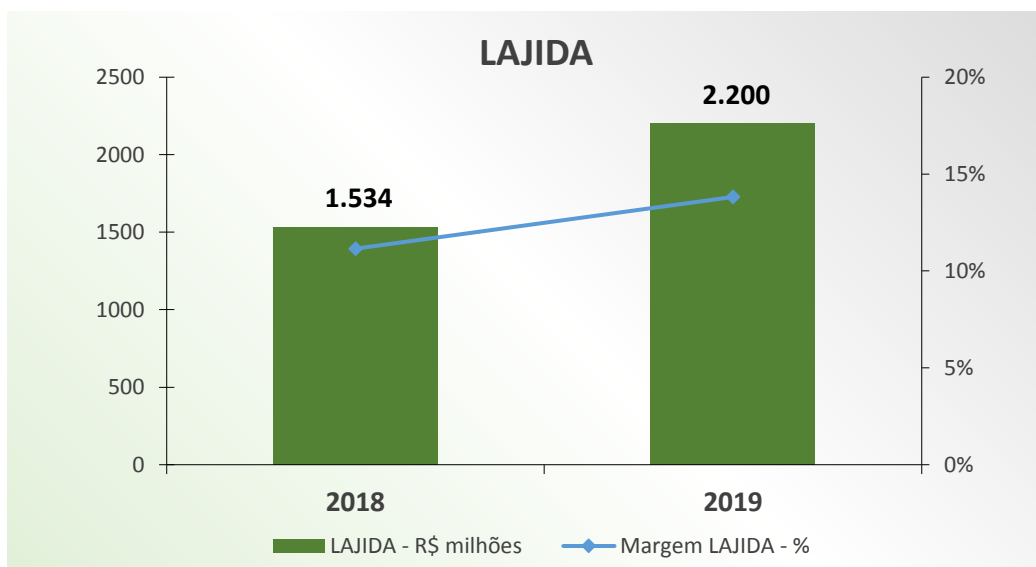
c. impacto da inflação, da variação de preços dos principais insumos e produtos, do câmbio e da taxa de juros no resultado operacional e no resultado financeiro do emissor, quando relevante

Comparação dos resultados dos exercícios sociais encerrados em 31 de dezembro de 2019 e 2018

A Cemig Distribuição apresentou, no exercício de 2019, lucro de R\$1.644 milhões em comparação a R\$535 milhões no exercício de 2018. As principais variações na comparação dos resultados de 2019 e 2018 estão apresentadas a seguir:

Lucro antes dos juros, impostos, depreciação e amortização (LAJIDA)

LAJIDA - milhões	2019	2018	Var %
Resultado do exercício	1.644	535	207,29
Despesa (benefício) de IR e contribuição social	806	217	271,43
Resultado financeiro líquido	(902)	187	-
Amortização	652	595	9,58
= LAJIDA	2.200	1.534	43,42



LAJIDA é uma medição de natureza não contábil elaborada pela Companhia, conciliada com suas demonstrações financeiras observando as disposições do Ofício-Circular/CVM/SNC/SEP nº 01/2007 e da Instrução CVM nº 527, de 04 de outubro de 2012, consistindo no resultado líquido, ajustado pelos efeitos do resultado financeiro líquido, da depreciação e amortização e do imposto de renda e contribuição social. O LAJIDA não é uma medida reconhecida pelas práticas contábeis adotadas no Brasil ou pelas Normas Internacionais de Relatório Financeiro (IFRS), não possui um significado padrão e pode não ser comparável a medidas com títulos semelhantes fornecidos por outras companhias. A Companhia divulga LAJIDA porque a utiliza para medir o seu desempenho. O LAJIDA não deve ser considerado isoladamente ou como um substituto de resultado líquido ou resultado operacional, como um indicador de desempenho operacional ou fluxo de caixa ou para medir a liquidez ou a capacidade de pagamento da dívida.

O crescimento do LAJIDA em 2019 em comparação a 2018 deve-se, principalmente, ao reconhecimento de receita, no montante R\$830 milhões, referente a ICMS sobre PIS/Pasep e Cofins, conforme nota explicativa nº 9 das demonstrações financeiras

Em linha com o crescimento do LAJIDA, a margem do LAJIDA passou de 11,15% em 2018 para 13,82% em 2019.

Receita operacional

A composição da receita da Companhia é conforme segue:

	2019	2018
Fornecimento bruto de energia elétrica e receita de uso da rede - consumidores cativos	19.967	17.885
Receita de uso da rede - consumidores livres	2.747	2.067
Constituição (realização) de CVA e outros componentes financeiros	58	1.973
Receita de construção de infraestrutura de distribuição	936	757
Ajuste de expectativa do fluxo de caixa do ativo financeiro indenizável da concessão	18	-
Multa por violação de padrão indicador de continuidade	(58)	(44)
Recuperação de créditos de PIS/Pasep e Cofins sobre ICMS (nota 9)	830	-
Outras receitas operacionais	1.462	1.345
Impostos e encargos incidentes sobre as receitas	(10.041)	(10.226)
	15.919	13.757

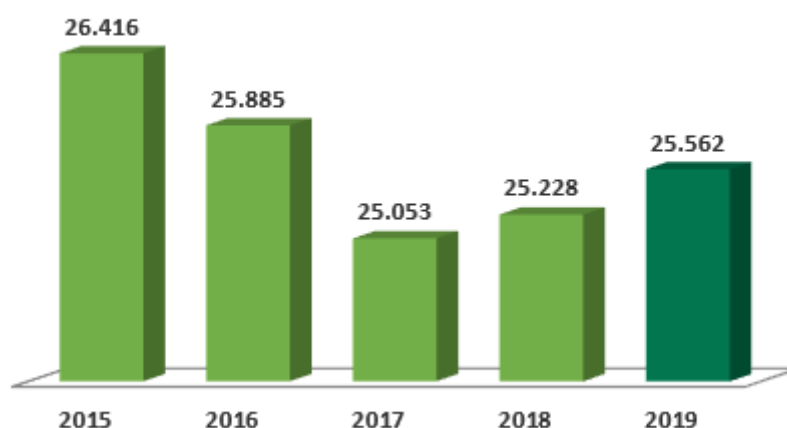
Fornecimento bruto de energia elétrica (incluindo a receita de uso da rede - consumidores cativos)

A receita com fornecimento bruto de energia elétrica foi de R\$19.967 milhões em 2019, em comparação a R\$17.885 milhões, no mesmo período de 2018, representando aumento de 11,64%. Os principais impactos na receita em 2019 decorrem dos seguintes fatores:

- reajuste tarifário anual da Cemig D, com impacto médio nas tarifas dos consumidores de 8,73%, aplicável a partir de 28 de maio de 2019;
- reajuste tarifário anual da Cemig D, com impacto médio nas tarifas dos consumidores de 23,19%, aplicável a partir de 28 de maio de 2018 (efeito integral em 2019);
- aumento de 1,32% no volume de energia vendida para consumidores finais.

As variações anuais no fornecimento de energia elétrica podem ser observadas no gráfico a seguir:

GWh faturados - consumidores finais



Composição do fornecimento por classe de consumo	MWh*		
	2019	2018	Var %
Residencial	10.538	10.266	2,65
Industrial	2.383	2.588	(7,92)
Comércio, serviços e outros	5.215	5.190	0,48
Rural	3.792	3.614	4,93
Poder público	905	871	3,90
Iluminação pública	1.357	1.384	(1,95)
Serviço público	1.372	1.315	4,33
Total	25.562	25.228	1,32

*As informações em MWh não são revisadas pelos auditores independentes.

As principais variações na quantidade de energia vendida, por classe de consumo, são:

- aumento de 4,93% na quantidade de energia vendida para consumidores rurais em função, principalmente, de fatores climatológicos (menores volumes de chuvas e altas temperaturas) no início de 2019;
- aumento de 2,65% na quantidade de energia vendida para consumidores residenciais, 3,90% para o Poder Público e 4,33% para o Serviço Público devido, principalmente, à incorporação de novas unidades consumidoras;
- redução de 7,92% na quantidade de energia vendida para os consumidores industriais, em função, principalmente, da migração de consumidores cativos dessa classe para o ambiente livre e também da reclassificação de consumidores para as classes comercial e residencial.

Receita de uso da rede - consumidores livres

Refere-se à tarifa de uso do sistema de distribuição (TUSD), advinda dos encargos cobrados dos consumidores livres sobre a energia distribuída. Em 2019, essa receita correspondeu ao montante de R\$2.747 milhões, comparada a R\$2.067 milhões em 2018, representando um crescimento de 32,90%. Esta variação decorre, principalmente, dos reajustes tarifários anuais, sendo o reajuste aplicado a partir de 28 de maio de 2018 (efeito integral em 2019), com impacto de aproximadamente 17,44%, e o aplicado a partir de 28 de maio de 2019 com impacto médio de 17,28% para os clientes livres.

CVA e outros componentes financeiros

A Companhia reconhece em suas demonstrações financeiras a diferença entre os custos não gerenciáveis efetivos, onde se destacam a conta de desenvolvimento energético (CDE) e energia comprada, e os custos que foram utilizados como base para a definição das tarifas. Este saldo representa os valores que deverão ser ressarcidos ao consumidor ou repassados à Companhia nos próximos reajustes tarifários da Cemig Distribuição.

Em 2019, reconheceu-se como receita o montante de R\$58 milhões, a serem repassados à Companhia, representando uma redução de 97,06% em relação ao montante de R\$1.973 milhões reconhecidos em 2018. A variação resulta, essencialmente, da natureza gráfica da conta de CVA, que pode assumir posição de despesa ou receita, a depender da oscilação dos custos não gerenciáveis incorridos no período em relação àqueles homologados pelo órgão regulador para composição da tarifa.

Esta variação decorre também dos menores custos com energia em 2019, em relação a 2018, devido ao aumento do GSF, o que representa menor exposição da Companhia ao risco hidrológico, aliado à redução do PLD médio em relação ao mesmo período do ano anterior, o que gerou um menor ativo financeiro a ser repassado à Companhia através do próximo reajuste tarifário.

Ver mais informações na nota explicativa nº 13 das demonstrações financeiras.

Receita de construção

As receitas de construção de ativos relacionados à infraestrutura da concessão de distribuição de energia elétrica foram de R\$936 milhões em 2019, comparados a R\$757 milhões em 2018, demonstrando um aumento de 23,65%. Esta receita é integralmente compensada pelos custos de construção, no mesmo valor, e corresponde ao investimento da Companhia, no exercício, em ativos da concessão.

Créditos de PIS/Pasep e Cofins sobre ICMS

Os créditos de PIS/Pasep e Cofins sobre ICMS, no montante de R\$830 milhões, resultam do êxito em ação na qual a Companhia questionava a inclusão do ICMS na base de cálculo do PIS/Pasep e Cofins, com efeitos retroativos a julho de 2003. Mais informações na nota explicativa nº 9 das demonstrações financeiras.

Impostos e encargos incidentes sobre a receita

Os impostos e encargos incidentes sobre a receita foram de R\$10.041 milhões em 2019 comparados a R\$10.226 milhões em 2018, representando redução de 1,81% decorrente dos fatores destacados a seguir:

Conta de desenvolvimento energético (CDE)

A conta de desenvolvimento energético (CDE) tem os seus pagamentos definidos por meio de Resolução da Aneel e tem como finalidade cobrir os custos com indenizações de concessão, subsídios tarifários, subvenção da redução tarifária equilibrada, baixa renda, carvão mineral e conta de consumo de combustíveis.

Os encargos referentes à CDE foram de R\$2.213 milhões em 2019, comparados a R\$2.450 milhões em 2018, o que representou uma redução de 9,67%. Esta redução é justificada pela antecipação da quitação do saldo devedor da conta Ambiente de Contratação Regulada (Conta ACR) em setembro de 2019 e pelo encerramento do recolhimento das quotas de CDE - Energia em março de 2019.

A Conta ACR foi criada pelo Governo Federal em 2014 com o objetivo de cobrir, total ou parcialmente, as despesas das distribuidoras de energia elétrica pela exposição involuntária no mercado de curto prazo ("MCP") e pelo despacho de usinas termelétricas vinculadas aos CCEAR (Contrato de Comercialização de Energia Elétrica no Ambiente Regulado) por disponibilidade.

A quota de CDE - Energia é relativa ao ressarcimento do fundo CDE pelos recursos repassados às concessionárias de distribuição em 2013 para cobrir os gastos extraordinários de energia decorrentes da falta de lastro contratual e da condição hidrológica desfavorável. As quotas de CDE - Energia foram pagas apenas pelas distribuidoras que receberam recursos em 2013, com o repasse às tarifas de energia pagas pelos consumidores cativos. O ressarcimento teve início em 2015 e se encerrou em março de 2019.

Esse é um custo não gerenciável, sendo que a diferença entre os valores utilizados como referência para a definição das tarifas e os custos efetivamente realizados é compensada no reajuste tarifário subsequente.

Encargos do consumidor bandeiras tarifárias

As bandeiras tarifárias são acionadas quando da baixa do nível dos reservatórios, representando maiores encargos, em função da escassez de chuvas. A bandeira vermelha é classificada em patamares 1 e 2, sendo o patamar 2 acionado quando da maior criticidade do nível dos reservatórios. O acionamento das bandeiras tarifárias gera impactos no faturamento do mês subsequente.

Os encargos do consumidor relacionados às bandeiras tarifárias foram de R\$294 milhões em 2019, em comparação a R\$654 milhões em 2018, representando uma redução de 55,05%.

Esta variação decorre, principalmente, do acionamento de bandeiras menos onerosas aos consumidores em 2019, em comparação a 2018, consequência do melhor regime hidrológico deste ano. Em 2019, operou-se com bandeira vermelha patamar 1 em três meses, enquanto em 2018 operou-se um mês com bandeira vermelha patamar 1 e cinco meses com bandeira vermelha patamar 2.

Demais impostos e encargos incidentes sobre a receita

Os demais impostos e encargos com impactos mais relevantes referem-se, principalmente, a impostos calculados com base em percentual do faturamento. Portanto, suas variações decorrem, substancialmente, da variação da receita.

Custos e despesas operacionais (excluindo resultado financeiro)

Os custos e despesas operacionais foram de R\$14.371 milhões em 2019, comparados a R\$12.818 milhões em 2018, representando um crescimento de 12,11%.

As principais variações estão descritas a seguir. Informações adicionais sobre a composição dos custos e despesas operacionais podem ser obtidas na nota explicativa nº 25 das demonstrações financeiras.

Despesa com pessoal

A despesa com pessoal foi de R\$869 milhões em 2019 comparados a R\$965 milhões em 2018, representando uma redução de 9,95%. Essa variação decorre, principalmente, dos seguinte fatores:

- despesas com o programa de desligamento voluntário programado no montante de R\$15 milhões em 2019 em comparação a R\$51 milhões em 2018;
- reajuste salarial de 2,55% a partir de novembro de 2019 em função de Acordo Coletivo;
- reajuste salarial de 4,00% a partir de novembro de 2018 em função de Acordo Coletivo (efeito integral em 2019);
- redução de 1,30% no número médio de empregados, sendo 4.342 em 2019 em comparação a 4.399 em 2018.

Participação de empregados e administradores no resultado

A despesa com participação dos empregados e administradores no resultado foi de R\$183 milhões em 2019, comparada a R\$51 milhões em 2018. Esta variação decorre do crescimento do resultado consolidado da Cemig, controladora da Cemig D, base de cálculo para o pagamento da participação, tendo em vista que os acordos coletivos da Cemig D, Cemig Geração e Transmissão e Cemig são unificados.

Serviços de terceiros

A despesa com serviços de terceiros foi de R\$1.016 milhões em 2019, comparada a R\$880 milhões em 2018, um crescimento de 15,45%. Os principais impactos decorrem dos fatores abaixo, relacionados basicamente a uma priorização de ações e dispêndios pela Companhia visando à redução nas interrupções de energia e melhoria da qualidade de atendimento aos seus consumidores:

- aumento de 23,55% nas despesas com manutenção e conservação de instalações e equipamentos elétricos, sendo de R\$362 milhões no exercício de 2019, comparados a R\$293 milhões no exercício de 2018;

- aumento de 54,05% nas despesas com conservação e limpeza de faixa, estradas e aceiros sendo R\$57 milhões no exercício de 2019, comparados a R\$37 milhões no exercício de 2018;
- aumento de 64,29% nas despesas com podas de árvores sendo R\$46 milhões no exercício de 2019, comparados a R\$28 milhões no exercício de 2018.

Energia elétrica comprada para revenda

A despesa com energia elétrica comprada para revenda foi de R\$7.517 milhões em 2019, comparada a R\$7.238 milhões em 2018, um crescimento de 3,85%. Os principais impactos decorrem dos seguintes fatores:

- aumento de 18,58% nas despesas com compra de energia de curto prazo, sendo o resultado da energia de curto prazo representado pelo saldo líquido entre as receitas e as despesas das operações ocorridas na Câmara de Comercialização de Energia Elétrica - CCEE. Em 2019, o resultado líquido foi despesa de R\$1.774 milhões, comparados a R\$1.496 milhões em 2018. A variação decorre, principalmente, da redução de 64,91% na quantidade de energia liquidada na CCEE em 2019, sendo de 652.539 MWh em 2019, comparada a 1.859.448 MWh em 2018;
- redução de 10,13% nas despesas com energia adquirida em leilão em ambiente regulado, sendo de R\$3.053 milhões no exercício de 2019, comparado a R\$3.397 milhões no exercício de 2018. Essa redução decorre da substituição, em 2019, de contratos com preços mais altos por outros menos onerosos;
- aumento de 8,17% nas despesas com energia adquirida através de contratos por cotas de garantia física, que foram de R\$755 milhões em 2019 comparado a R\$698 milhões em 2018. Esta variação se deve, principalmente, ao aumento de 12,02% no preço médio de MWh (R\$101,67 em 2019 e R\$90,76 em 2018).

Este é um custo não gerenciável, sendo que a diferença entre os valores utilizados como referência para definição das tarifas e os custos efetivamente realizados é compensada no reajuste tarifário subsequente. Ver mais informações na nota explicativa nº 25c das demonstrações financeiras.

Encargos de uso da rede básica de transmissão

Os encargos de uso da rede de transmissão totalizaram R\$1.459 milhões em 2019, comparados a R\$1.463 milhões em 2018.

Esta despesa refere-se aos encargos devidos pelos agentes de distribuição e geração de energia elétrica, em face da utilização das instalações e componentes da rede básica, sendo os valores a serem pagos pela Companhia definidos por meio de resolução da Aneel.

Este é um custo não controlável, sendo que a diferença entre os valores utilizados como referência para definição das tarifas e os custos efetivamente realizados é compensada no reajuste tarifário subsequente.

Provisões operacionais

As provisões operacionais foram de R\$1.101 milhões em 2019 comparados a R\$290 milhões em 2018, representando um aumento de 279,66%. As principais variações que explicam este aumento são:

- variação das provisões para contingências tributárias, que representou constituição líquida de R\$772 milhões em 2019, em comparação à reversão de R\$2 milhões em 2018. Esta variação decorre, basicamente, do reconhecimento, no 3º trimestre de 2019, de provisão relativa a processos administrativos e judiciais instaurados contra a Companhia, no montante de R\$764 milhões, nos quais se discute a incidência de contribuições previdenciárias sobre o pagamento de participações nos lucros e resultados (PLR) sem a pactuação prévia das metas de indicadores de produtividade. Mais detalhes na nota explicativa nº 22 das demonstrações financeiras;
- variação das provisões para contingências trabalhistas, que representou constituição líquida de R\$92 milhões em 2019, em comparação a R\$24 milhões em 2018. Esta variação decorre, principalmente, de novas ações e reavaliação da probabilidade de perda de ações existentes, devido, sobretudo, a recentes decisões desfavoráveis. Adicionalmente, foi realizado o reconhecimento da diferença de aplicação do índice de correção monetária, de TR para IPCA-E, para as ações trabalhistas onde se discutem dívidas entre o período de 25 de março de 2015 a 10 de novembro de 2017, que estão em fase de execução avançada e com probabilidade de perda provável, devido à decisão recente do Tribunal Regional do Trabalho da 3ª Região (Minas Gerais) para aplicação da decisão do Tribunal Superior do Trabalho pelo IPCA-E. Mais informações na nota explicativa nº 22 das demonstrações financeiras;
- em contrapartida, houve redução de 26,57% na provisão para perdas estimadas em créditos de liquidação duvidosa (PECLD), sendo uma despesa no montante de R\$199 milhões em 2019, em comparação a R\$271 milhões em 2018. Essa variação decorre de iniciativas de renegociação de débitos vencidos realizada pela Companhia, neste ano, junto aos seus clientes. Adicionalmente, contribuiu para tal redução a adaptação da premissa de mensuração do histórico de inadimplência adotada pela Companhia na metodologia de apuração da PECLD, com o intuito de adequar a modelagem da matriz de provisão ao comportamento das dívidas dos seus clientes. Mais informações na nota explicativa nº 2.8. das demonstrações financeiras.

Resultado financeiro líquido

O resultado financeiro líquido em 2019 foi uma receita financeira líquida de R\$902 milhões comparada a uma despesa financeira líquida de R\$187 milhões em 2018. Os itens

que compõem o resultado financeiro e que apresentaram as variações mais expressivas estão relacionados a seguir:

- reconhecimento, em 2019, de receita financeira no montante de R\$1.034 milhões referente à atualização dos créditos de PIS/Pasep e Cofins sobre ICMS, conforme nota explicativa nº 9 das demonstrações financeiras;
- aumento do resultado líquido de variação monetária relativa aos saldos de CVA e outros componentes financeiros, sendo uma receita financeira líquida de R\$105 milhões em 2019, comparada a R\$62 milhões em 2018. Essa variação decorre do maior montante homologado no reajuste tarifário de 2019, comparado ao montante homologado no reajuste tarifário anterior. Os saldos ativos e passivos de CVA são atualizados pela Selic. Vide mais informações na nota explicativa nº 13 das demonstrações financeiras.

Ver a composição das receitas e despesas financeiras na nota explicativa nº 26 das demonstrações financeiras.

Imposto de renda e contribuição social

A Cemig Distribuição apurou, em 2019, despesa com imposto de renda e contribuição social no montante de R\$806 milhões em relação ao lucro antes dos impostos de R\$2.450 milhões. Em 2018, a Companhia apurou despesa com imposto de renda e contribuição social no montante de R\$217 milhões em relação ao lucro antes dos impostos de R\$752 milhões.

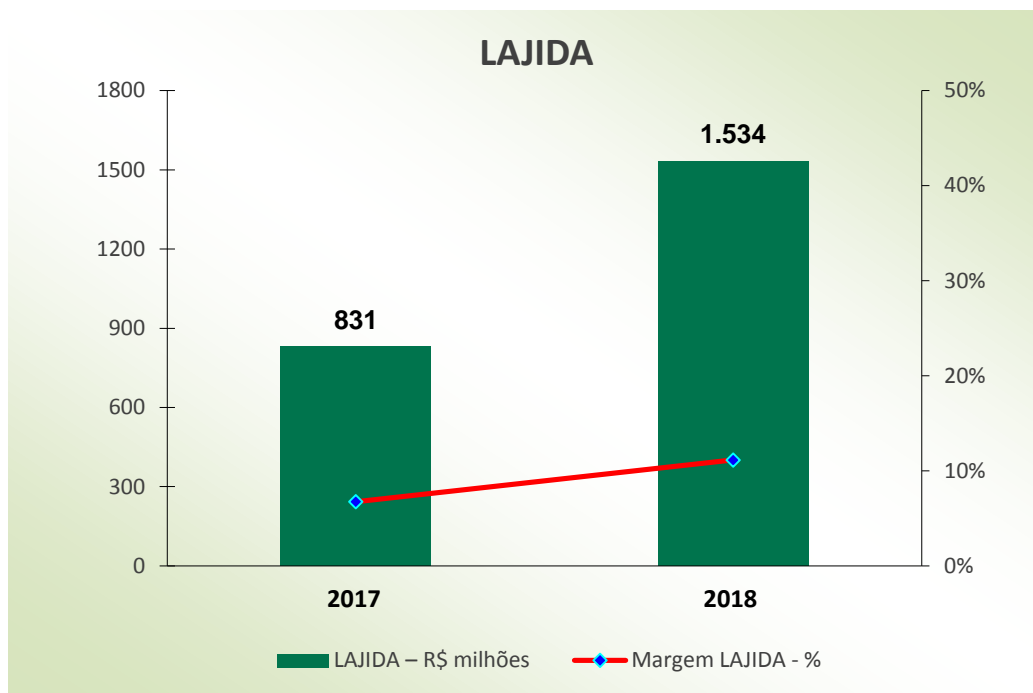
As taxas efetivas estão conciliadas com as taxas nominais na nota explicativa nº 10c das demonstrações financeiras.

Comparação dos resultados dos exercícios sociais encerrados em 31 de dezembro de 2018 e 2017

A Cemig Distribuição apresentou, no exercício de 2018, lucro de R\$535 milhões em comparação ao prejuízo de R\$117 milhões no exercício de 2017. As principais variações na comparação dos resultados de 2018 e 2017 estão apresentadas a seguir, ressaltando-se o expressivo aumento no Lajida da Companhia:

Lucro antes dos juros, impostos, depreciação e amortização (LAJIDA)

LAJIDA - milhões	2018	2017	Var %
Resultado do exercício	535	(117)	-
+ Despesa (benefício) de IR e contribuição social	217	(31)	-
+ Resultado financeiro líquido	187	418	(55,26)
+ Amortização	595	561	6,06
= LAJIDA	1.534	831	84,60



LAJIDA é uma medição de natureza não contábil elaborada pela Companhia, conciliada com suas demonstrações financeiras observando as disposições do Ofício-Circular/CVM/SNC/SEP nº 01/2007 e da Instrução CVM nº 527, de 04 de outubro de 2012, consistindo no lucro líquido, ajustado pelos efeitos do resultado financeiro líquido, da depreciação e amortização e do imposto de renda e contribuição social. O LAJIDA não é uma medida reconhecida pelas práticas contábeis adotadas no Brasil ou pelas Normas Internacionais de Relatório Financeiro (IFRS), não possui um significado padrão e pode não ser comparável a medidas com títulos semelhantes fornecidos por outras companhias. A Companhia divulga LAJIDA porque o utiliza para medir o seu desempenho. O LAJIDA não deve ser considerado isoladamente ou como um substituto de lucro líquido ou lucro operacional, como um indicador de desempenho operacional ou fluxo de caixa ou para medir a liquidez ou a capacidade de pagamento da dívida.

O crescimento do LAJIDA em 2018 em comparação a 2017 deve-se, principalmente, ao crescimento de 11,73% da receita operacional, compensado parcialmente pelo aumento de 6,46% dos custos e despesas operacionais, excluídos os efeitos da despesa com amortização. Em linha com o crescimento do LAJIDA, a margem do LAJIDA passou de 6,75% em 2017 para 11,15% em 2018.

Receita operacional

A composição da receita da Companhia é conforme segue:

	2018	2017
Fornecimento bruto de energia elétrica e receita de uso da rede – consumidores cativos	17.885	16.443
Receita de uso da rede – consumidores livres	2.067	1.643
Constituição (realização) de CVA e outros componentes financeiros	1.973	988
Receita de construção de infraestrutura de distribuição	757	1.045
Ajuste de expectativa do fluxo de caixa do ativo financeiro indenizável da concessão	-	9
Multa por violação de padrão indicador de continuidade	(44)	-
Outras receitas operacionais	1.345	1.362
Impostos e encargos incidentes sobre as receitas	(10.226)	(9.177)
	13.757	12.313

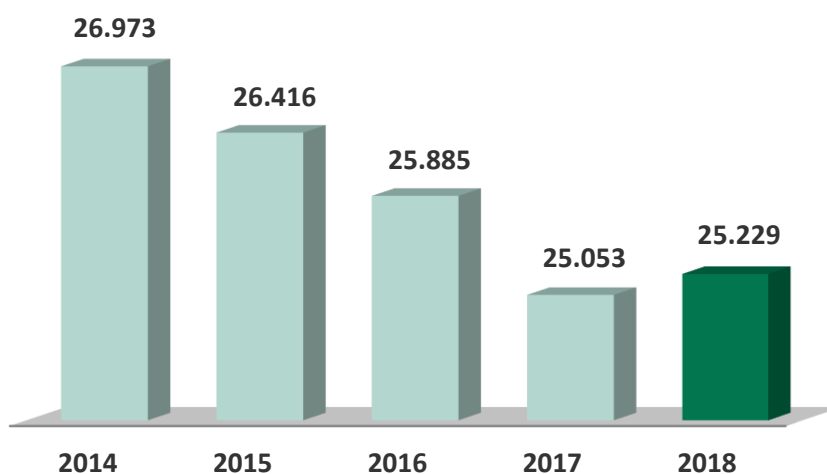
Fornecimento bruto de energia elétrica (incluindo a receita de uso da rede – consumidores cativos)

A receita com fornecimento bruto de energia elétrica foi de R\$17.885 milhões em 2018, em comparação a R\$16.443 milhões, no mesmo período de 2017, representando aumento de 8,77%. Os principais impactos na receita em 2018 decorrem dos seguintes fatores:

- reajuste tarifário anual da Cemig D, com impacto médio nas tarifas dos consumidores de 10,66% negativos, aplicável a partir de 28 de maio de 2017 (efeito integral em 2018);
- reajuste tarifário anual da Cemig D, com impacto médio nas tarifas dos consumidores de 23,19% positivos, aplicável a partir de 28 de maio de 2018;
- aumento das receitas com bandeiras tarifárias, sendo R\$654 milhões em 2018, em comparação a R\$454 milhões em 2017. Essa variação decorre, principalmente, da baixa do nível dos reservatórios, com acionamento das bandeiras amarela e vermelha, o que levou a maior cobrança, em 2018, de encargos adicionais relacionados às bandeiras;
- aumento de 0,70% no volume de energia vendida para consumidores finais.

As variações anuais no fornecimento de energia elétrica podem ser observadas no gráfico a seguir:

GWh faturados - consumidores finais



Composição do fornecimento por classe de consumo	MWh		
	2018	2017	Var %
Residencial	10.266.434	10.008.423	2,58
Industrial	2.588.370	2.610.534	(0,85)
Comércio, serviços e outros	5.190.325	5.252.799	(1,19)
Rural	3.614.059	3.647.812	(0,93)
Poder público	871.325	865.803	0,64
Iluminação pública	1.383.878	1.366.938	1,24
Serviço público	1.315.479	1.301.135	1,10
Total	25.229.870	25.053.444	0,70

Destaca-se o crescimento de 2,58% na quantidade de energia vendida para o setor residencial principalmente em função da incorporação de novas unidades consumidoras.

Em contrapartida verificou-se, ainda, a redução de 1,19% na quantidade de energia vendida para o segmento comercial principalmente, em função da migração de consumidores cativos para o ambiente livre.

Verificou-se, ainda, a redução de 0,85% na quantidade de energia vendida para o segmento industrial, principalmente em função da migração de consumidores cativos para o ambiente livre e a não retomada do crescimento da atividade o setor industrial aos níveis esperados para o ano.

Receita de uso da rede – consumidores livres

Refere-se à tarifa de uso do sistema de distribuição (TUSD), advinda dos encargos cobrados dos consumidores livres sobre a energia distribuída. Em 2018, essa receita correspondeu ao montante de R\$2.067 milhões, comparada a R\$1.643 milhões em 2017, o que representou crescimento de 25,81%.

Os principais impactos na receita de uso da rede em 2018, comparado a 2017, decorreram dos seguintes fatores:

- aumento de aproximadamente 36% ocorrido no reajuste tarifário anual de 2018, aplicável a partir de 28 de maio de 2018, parcialmente compensado pela redução de aproximadamente 40% da TUSD consumidores livres, ocorrida no reajuste tarifário anual de 2017, aplicável a partir de 28 de maio de 2017 (efeito integral em 2018);
- crescimento de aproximadamente 8,18% na demanda contratada; e
- aumento de aproximadamente 14,29% no número de instalações de CUSD faturadas.

CVA e outros componentes financeiros

A Companhia reconhece em suas demonstrações financeiras a diferença entre os custos não gerenciáveis efetivos, onde se destacam a conta de desenvolvimento energético - CDE e energia comprada, e os custos que foram utilizados como base para a definição das tarifas. Este saldo representa os valores que deverão ser repassados nos próximos reajustes tarifários da Cemig D, o que representou um aumento da receita de R\$1.973 milhões em 2018, em comparação a um aumento da receita de R\$988 milhões em 2017.

Essa variação deve-se, principalmente, ao aumento dos custos com energia em 2018, em relação à cobertura tarifária o que gerou um ativo financeiro a ser ressarcido à Companhia através do próximo reajuste tarifário.

Ver mais informações na nota explicativa nº 12 das demonstrações financeiras.

Receita de construção

As receitas de construção de ativos relacionados à infraestrutura da concessão de distribuição de energia elétrica foram de R\$757 milhões em 2018, comparados a R\$1.045 milhões em 2017, redução de 27,56%. Esta receita é integralmente compensada pelos

custos de construção, no mesmo valor, e corresponde ao investimento da Companhia no exercício em ativos da concessão.

Impostos e encargos incidentes sobre a receita

Os impostos e encargos incidentes sobre a receita foram de R\$10.226 milhões em 2018 comparados a R\$9.177 milhões em 2017 representando redução de 11,43% decorrente dos fatores destacados a seguir:

Conta de desenvolvimento energético (CDE)

A conta de desenvolvimento energético (CDE) tem os seus pagamentos definidos por meio de Resolução da ANEEL e tem como finalidade cobrir os custos com indenizações de concessão, subsídios tarifários, subvenção da redução tarifária equilibrada, baixa renda e carvão mineral e conta de consumo de combustíveis.

Os encargos referentes à CDE foram de R\$2.450 milhões em 2018 comparados a R\$1.750 milhões em 2017. Esse é um custo não controlável, sendo que a diferença entre os valores utilizados como referência para a definição das tarifas e os custos efetivamente realizados é compensada no reajuste tarifário subsequente.

Encargos do consumidor bandeiras tarifárias

As bandeiras tarifárias são acionadas quando da baixa do nível dos reservatórios, representando maiores encargos, em função da escassez de chuvas. A bandeira vermelha é classificada em patamares 1 e 2, sendo o patamar 2 acionado quando da maior criticidade do nível dos reservatórios. O acionamento das bandeiras tarifárias gera impactos no faturamento do mês subsequente.

Houve crescimento dos encargos do consumidor relacionados às bandeiras tarifárias, sendo R\$654 milhões em 2018 em comparação a R\$454 milhões em 2017, uma variação de 44,05%.

Este resultado decorre, principalmente, do maior acionamento da bandeira vermelha, patamar 2, em 2018, na comparação com o ano anterior, em função da redução do nível dos reservatórios e menor expectativa de chuvas.

Demais impostos e encargos incidentes sobre a receita

Os demais impostos e encargos com impactos mais relevantes referem-se, principalmente, a impostos calculados com base em percentual do faturamento. Portanto, suas variações decorrem, substancialmente, da variação da receita.

Custos e despesas operacionais (excluindo resultado financeiro)

Os custos e despesas operacionais foram de R\$12.818 milhões em 2018, comparados a R\$12.043 milhões em 2017, representando um crescimento de 6,44%.

As principais variações estão descritas a seguir. Informações adicionais sobre a composição dos custos e despesas operacionais podem ser obtidas na nota explicativa nº 23 das demonstrações financeiras.

Despesa com pessoal

A despesa com pessoal foi de R\$965 milhões em 2018 comparados a R\$1.123 milhões em 2017, representando uma redução de 14,07%. Essa variação decorre, principalmente, dos seguintes fatores:

- despesas com o programa de desligamento voluntário de pessoal no montante de R\$17 milhões em 2018 em comparação a R\$158 milhões em 2017;
- reajuste salarial de 1,83% a partir de novembro de 2017, em função de Acordo Coletivo (efeito integral em 2018);
- reajuste salarial de 4,00% a partir de novembro de 2018 em função de Acordo Coletivo;
- redução de 9,37% no número médio de empregados sendo 4.399 em 2018 em comparação a 4.854 em 2017.

Participação de empregados e administradores no resultado

A despesa com participação dos empregados e administradores no resultado foi de R\$51 milhões em 2018 comparada a R\$3 milhões em 2017. Esta variação decorre do crescimento do resultado da Cemig, Controladora da Cemig D, base de cálculo para o pagamento da participação, tendo em vista que os acordos coletivos da Cemig D, Cemig Geração e Transmissão e Cemig são unificados.

Energia elétrica comprada para revenda

A despesa com energia elétrica comprada para revenda foi de R\$7.238 milhões em 2018 comparados a R\$6.783 milhões em 2017, um crescimento de 6,71%. Os principais impactos decorrem dos seguintes fatores:

- aumento de 16,69% nas despesas com compra de energia de curto prazo: o resultado da energia de curto prazo representa o saldo líquido entre as receitas e as despesas das operações ocorridas na Câmara de Comercialização de Energia Elétrica - CCEE. Em 2018 o resultado líquido foi despesa de R\$1.496 milhões comparados a despesa líquida de R\$1.282 milhões em 2017. A variação decorre, principalmente, da redução de 17,87% na quantidade de energia transacionada na CCEE (1.859.448 MWh em 2018 e 2.264.149 MWh em 2017);
- redução de 5,40% nas despesas com energia adquirida em leilão em ambiente regulado sendo R\$3.397 milhões no exercício de 2018, comparados a R\$3.591 milhões no exercício de 2017. Em 2017 houve maior acionamento das usinas termelétricas, com o consequente aumento dos gastos com combustível dessas usinas, em função do baixo nível dos reservatórios das usinas hidrelétricas do sistema;

- aumento de 40,16% nas despesas com energia adquirida através de contratos por cotas de garantia física que foram de R\$698 milhões em 2018 comparado a R\$498 milhões em 2017. Esta variação se deve, basicamente, ao ajuste de 52,98% nas tarifas médias de cotas sendo R\$92,51/MWh em 2018 e R\$60,47/MWh em 2017, parcialmente compensado pela redução de 8,41% na quantidade de energia comprada (7.548.736 MWh em 2018 e 8.241.783 MWh em 2017).

Este é um custo não gerenciável, sendo que a diferença entre os valores utilizados como referência para definição das tarifas e os custos efetivamente realizados é compensada no reajuste tarifário subsequente. Ver mais informações na nota explicativa nº 23b das demonstrações financeiras.

Encargos de uso da rede de transmissão

Os encargos de uso da rede de transmissão totalizaram R\$1.463 milhões em 2018 comparados a R\$1.002 milhões em 2017, representando um crescimento de 46,01%.

Esta despesa refere-se aos encargos devidos pelos agentes de distribuição e geração de energia elétrica, em face da utilização das instalações e componentes da rede básica, sendo os valores a serem pagos pela Companhia definidos por meio de resolução pela ANEEL.

Este é um custo não controlável, sendo que a diferença entre os valores utilizados como referência para definição das tarifas e os custos efetivamente realizados é compensada no reajuste tarifário subsequente.

Provisões operacionais

As provisões operacionais foram de R\$332 milhões em 2018 comparados a R\$469 milhões em 2017.

Destaca-se a redução das provisões para contingências trabalhistas que foram de R\$24 milhões em 2018 em comparação a R\$175 milhões em 2017. Esta variação decorre, principalmente, em função dos eventos abaixo:

- em 2017 houve crescimento das provisões trabalhistas em relação ao ano anterior em função da reavaliação de perda de diversas ações em função da mudança na fase processual para execução provisória e entendimento jurisprudencial, relativamente às ações onde se discute a base de cálculo da periculosidade e isonomia por terceirização ilícita e responsabilidade subsidiária/solidária;
- em 2018, a nova jurisprudência do Supremo Tribunal Federal (STF) acerca da licitude da terceirização de toda e qualquer atividade, meio ou fim, levou à reavaliação de perda de diversas ações onde se discute este tema, com a consequente redução dos valores anteriormente provisionados.

Mais informações na nota explicativa nº 20 das demonstrações financeiras.

Obrigações pós-emprego

O impacto das obrigações pós-emprego da Companhia no resultado operacional representou uma constituição de despesa no montante de R\$224 milhões em 2018 em comparação a uma reversão de despesa no montante de R\$180 milhões em 2017.

O resultado positivo em 2017 foi decorrente de modificações no seguro de vida, que implicaram na redução do capital segurado na apólice dos aposentados em 20% a cada 5 anos, a partir de 60 anos, até o mínimo de 20%, representando uma redução de R\$448 milhões nas obrigações pós-emprego registradas em 31 de dezembro de 2017, em contrapartida ao resultado.

Mais detalhes na nota explicativa nº 19 das demonstrações financeiras.

Resultado financeiro líquido

O resultado financeiro líquido em 2018 foi uma despesa financeira líquida de R\$187 milhões comparada a uma despesa financeira líquida de R\$418 milhões em 2017. Os itens que compõem o resultado financeiro e que apresentaram as variações mais expressivas estão relacionados a seguir:

- redução de 69,84% nas rendas de aplicações financeiras, sendo R\$19 milhões em 2018 comparados a R\$63 milhões em 2017. Esta variação decorre, principalmente, da redução de recursos aplicados em 2018 e redução da taxa média CDI, que foi de 6,40% em 2018 e 9,93% em 2017;
- aumento de 36,14% da receita com acréscimos moratórios de contas de energia, sendo R\$339 milhões em 2018 comparado a R\$249 milhões em 2017. Esta variação decorre, principalmente, dos efeitos da renegociação do débito com clientes, com reconhecimento de juros e atualização monetária;
- aumento de 25% das despesas de variações monetárias de empréstimos e financiamentos, sendo R\$90 milhões em 2018 comparados a R\$72 milhões em 2017. Esta variação decorre, principalmente, da variação de 27,12% do IPCA (3,75% em 2018 e 2,95% em 2017);
- aumento do resultado líquido de variação monetária relativa aos saldos de CVA e outros componentes financeiros, sendo receita líquida de R\$62 milhões em 2018 comparados a uma despesa líquida de R\$41 milhões em 2017 decorrente, basicamente, do maior saldo de ativos líquidos em 2018 na comparação com o ano anterior;
- redução de 26,16% nos encargos de empréstimos e financiamentos, sendo R\$381 milhões em 2018 comparados a R\$516 milhões em 2017. Este resultado decorre, principalmente da menor variação do CDI, que foi de 6,40% em 2018 em comparação a 9,93% em 2017.

Ver a composição das receitas e despesas financeiras na nota explicativa nº 24 das demonstrações financeiras.

Imposto de renda e contribuição social

A Cemig Distribuição apurou, em 2018, despesa com imposto de renda e contribuição social no montante de R\$217 milhões em relação ao lucro antes dos impostos de R\$752 milhões. Em 2017, a Companhia apurou créditos com imposto de renda e contribuição social no montante de R\$31 milhões em relação ao prejuízo antes dos impostos de R\$148 milhões.

As taxas efetivas estão conciliadas com as taxas nominais na nota explicativa nº 9c das demonstrações financeiras.

Comparação dos resultados dos exercícios sociais encerrados em 31 de dezembro de 2017 e 2016

Resultado do exercício

A Cemig Distribuição apresentou, no exercício de 2017, prejuízo de R\$117 milhões em comparação ao prejuízo de R\$324 milhões no exercício de 2016. As principais variações na comparação dos resultados de 2017 e 2016 estão apresentadas a seguir:

Receita operacional

A composição da receita da Companhia é conforme segue:

	2017	2016
Fornecimento bruto de energia elétrica e receita de uso da rede – consumidores cativos	16.443	16.687
Receita de uso da rede – consumidores livres	1.643	1.741
Constituição (realização) de CVA e outros componentes financeiros	988	(1.455)
Receita de construção de infraestrutura de distribuição	1.045	1.102
Ajuste de expectativa do fluxo de caixa do ativo financeiro indenizável da concessão	9	8
Outras receitas operacionais	1.362	1.134
Impostos e encargos incidentes sobre as receitas	(9.177)	(8.620)
	12.313	10.597

Fornecimento bruto de energia elétrica (incluindo a receita de uso da rede – consumidores cativos)

A receita com fornecimento bruto de energia elétrica foi de R\$16.443 milhões em 2017, em comparação a R\$16.687 milhões, no mesmo período de 2016, representando redução de 1,46%. Os principais impactos na receita em 2017 decorreram dos seguintes fatores:

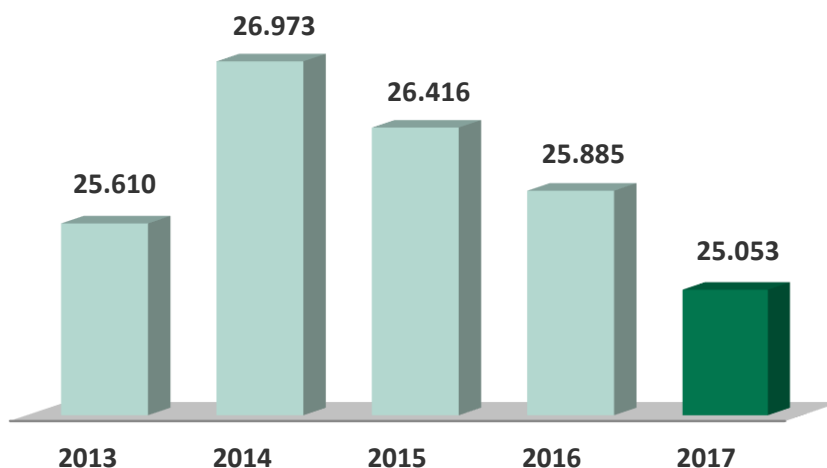
- reajuste tarifário anual da Cemig D, com impacto médio nas tarifas dos consumidores de 3,78%, aplicável a partir de 28 de maio de 2016 (efeito integral em 2017);
- reajuste tarifário anual da Cemig D, com impacto médio nas tarifas dos consumidores de 10,66% negativos, aplicável a partir de 28 de maio de 2017;
- aumento das receitas com bandeiras tarifárias, sendo R\$454 milhões em 2017, em comparação a R\$360 milhões em 2016. Essa variação decorre, principalmente, da baixa do nível dos reservatórios, com acionamento das bandeiras amarela e

vermelha, o que levou a maior cobrança, em 2017, de encargos adicionais relacionados às bandeiras;

- redução de 3,24% no volume de energia vendida.

As variações anuais no fornecimento de energia elétrica podem ser observadas no gráfico a seguir:

GWh faturados - consumidores finais



Composição do fornecimento por classe de consumo	MWh		
	2017	2016	Var %
Residencial	10.008.423	9.915.807	0,93
Industrial	2.610.534	3.194.872	(18,29)
Comércio, serviços e outros	5.252.799	5.711.647	(8,03)
Rural	3.647.812	3.574.724	2,04
Poder público	865.803	885.748	(2,25)
Iluminação pública	1.366.938	1.350.405	1,22
Serviço público	1.301.135	1.252.043	3,92
Total	25.053.444	25.885.246	(3,21)

Destaca-se a redução de 18,29% na quantidade de energia vendida para o segmento industrial e 8,03% na quantidade de energia vendida para o segmento comercial. Estas variações ocorreram, principalmente em função da migração de consumidores cativos para o ambiente livre e, em menor parte, dos efeitos relacionados aos níveis de atividade econômica em 2017, com impactos diretos no consumo de energia por esses segmentos.

Em contrapartida, observou-se um crescimento de 2,04% na classe de consumo rural decorrente, principalmente, da maior atividade de irrigação e agropecuária aliado ao crescimento da base de consumidores e crescimento de 3,92% na classe de serviço público em função da incorporação de unidades consumidoras e aumento no consumo de consumidores de média e alta tensão do ramo de atividade captação, tratamento e distribuição de água.

Receita de uso da rede – consumidores livres

Refere-se à tarifa de uso do sistema de distribuição (TUSD), advinda dos encargos cobrados dos consumidores livres sobre a energia distribuída. Em 2017, essa receita correspondeu ao montante de R\$1.643 milhões, comparada a R\$1.741 milhões em 2016, o que representou redução de 5,63%.

Os principais impactos na receita de uso da rede em 2017, comparado a 2016, decorreram dos seguintes fatores:

- redução de 0,52% na tarifa para os consumidores livres devido ao reajuste tarifário anual de 28 de maio de 2016;
- aumento de 10,92% no volume de energia distribuída devido, principalmente, à retomada de produção do setor Ferroligas em 2016;
- redução de aproximadamente 40% da TUSD, ocorrida no reajuste tarifário anual de 2017, aplicada à partir de 28 de maio de 2017.

CVA e outros componentes financeiros

A Companhia reconhece em suas demonstrações financeiras a diferença entre os custos não gerenciáveis efetivos, onde se destacam a conta de desenvolvimento energético - CDE e energia comprada, e os custos que foram utilizados como base para a definição das tarifas. Este saldo representa os valores que deverão ser repassados nos próximos reajustes tarifários da Cemig D, o que representou um aumento da receita de R\$988 milhões em 2017, em comparação a uma redução da receita de R\$1.455 milhões em 2016.

Essa variação deve-se, principalmente, ao aumento dos custos com energia adquirida em leilão em 2017 (em 2016 ocorreu uma redução nos custos), em relação aos custos utilizados como base para as tarifas, o que gerou um ativo financeiro para a Companhia, que representa o montante a ser restituído pelos consumidores no próximo reajuste tarifário.

Ver mais informações na nota explicativa nº 12 destas demonstrações financeiras.

Receita de construção

As receitas de construção de ativos relacionados à infraestrutura da concessão de distribuição de energia elétrica foram de R\$1.045 milhões em 2017, comparados a R\$1.102 milhões em 2016, redução de 5,17%. Esta receita é integralmente compensada pelos custos de construção, no mesmo valor, e corresponde ao investimento da Companhia no exercício em ativos da concessão.

Impostos e encargos incidentes sobre a receita

Os impostos e encargos incidentes sobre a receita foram de R\$9.177 milhões em 2017 comparados a R\$8.620 milhões em 2016 representando um aumento de 6,46% decorrente dos fatores destacados a seguir:

Conta de desenvolvimento energético (CDE)

A conta de desenvolvimento energético (CDE) tem os seus pagamentos definidos por meio de Resolução da ANEEL e tem como finalidade cobrir os custos com indenizações de concessão, subsídios tarifários, subvenção da redução tarifária equilibrada, baixa renda e carvão mineral e conta de consumo de combustíveis.

Os encargos referentes à CDE foram de R\$1.750 milhões em 2017 comparados a R\$2.040 milhões em 2016. Esse é um custo não controlável, sendo que a diferença entre os valores utilizados como referência para a definição das tarifas e os custos efetivamente realizados é compensada no reajuste tarifário subsequente.

Encargos do consumidor bandeiras tarifárias

Houve um crescimento dos encargos do consumidor relacionados às bandeiras tarifárias, sendo R\$454 milhões em 2017, em comparação a R\$360 milhões em 2016, em função da baixa do nível dos reservatórios, com acionamento das bandeiras amarela e vermelha, o que levou a maior cobrança, em 2017, de encargos adicionais relacionados às bandeiras.

ICMS

A despesa com ICMS foi de R\$4.951 milhões em 2017 comparados a R\$4.409 milhões em 2016. Essa variação decorre principalmente da adesão ao Plano de Regularização de Créditos Tributários - PRCT do Estado de Minas Gerais, para quitação do ICMS, cujos efeitos foram reconhecidos no resultado de 2017 sendo R\$532 milhões registrados como deduções à receita, R\$31 milhões registrados como despesa financeira e R\$1 milhão registrado como despesa operacional.

Mais informações na nota explicativa nº 15 destas demonstrações financeiras.

Demais impostos e encargos incidentes sobre a receita

Os demais impostos e encargos com impactos mais relevantes referem-se, principalmente, a impostos calculados com base em percentual do faturamento. Portanto, suas variações decorrem, substancialmente, da variação da receita.

Custos e despesas operacionais (excluindo resultado financeiro)

Os custos e despesas operacionais foram de R\$12.043 milhões em 2017, comparados a R\$10.688 milhões em 2016, representando um crescimento de 12,68%.

As principais variações estão descritas a seguir. Informações adicionais sobre a composição dos custos e despesas operacionais podem ser obtidas na nota explicativa nº 22 das demonstrações financeiras.

Despesa com pessoal

A despesa com pessoal foi de R\$1.123 milhões em 2017 comparados a R\$1.147 milhões em 2016, representando uma redução de 2,09%. Essa variação decorre, principalmente, dos seguinte fatores:

- reajuste salarial de 8,50% a partir de novembro de 2016, em função de Acordo Coletivo (efeito integral em 2017);
- reconhecimento das despesas com o programa de desligamento voluntário de pessoal, nos montantes de R\$157 milhões em 2017 e R\$64 milhões em 2016;
- reajuste salarial de 1,83% a partir de novembro de 2017, em função de Acordo Coletivo;

Em contrapartida aos itens mencionados acima, ocorreu uma redução de 15,30% no número médio de empregados, sendo 4.854 em 2017 em comparação a 5.731 em 2016.

Energia elétrica comprada para revenda

A despesa com energia elétrica comprada para revenda foi de R\$6.783 milhões em 2017 comparados a R\$5.260 milhões em 2016, um crescimento de 28,95%. Os principais impactos decorrem dos seguintes fatores:

- aumento de 38,86% na despesa com energia adquirida em leilão, que foi de R\$3.591 milhões no exercício de 2017, comparados a R\$2.586 milhões no exercício de 2016, decorrente, principalmente, do acionamento das usinas termelétricas em 2017 em função do baixo do nível dos reservatórios das usinas hidrelétricas do sistema, com o consequente aumento dos gastos com combustível dessas usinas;
- aumento de 8,65% na despesa com energia proveniente de Itaipu Binacional, que foi de R\$1.243 milhões no exercício de 2017, comparados a R\$1.144 milhões no exercício de 2016. Essa variação decorre, principalmente, do aumento da tarifa, que era de U\$25,78/kW/mês em 2016 e passou para U\$28,73/kW/mês, a partir de janeiro de 2017;
- aumento de 88,53% na despesa com energia de curto prazo, que foi R\$1.282 milhões em 2017 comparado a R\$680 milhões em 2016, decorrente, basicamente, da variação do valor médio do PLD - Preço de liquidação por diferenças (R\$94,16/MWh em 2016 e R\$324,17/MWh em 2017).

Este é um custo não controlável, sendo que a diferença entre os valores utilizados como referência para definição das tarifas e os custos efetivamente realizados é compensada no reajuste tarifário subsequente. Ver mais informações na nota explicativa nº 22 destas demonstrações financeiras.

Encargos de uso da rede de transmissão

Os encargos de uso da rede de transmissão totalizaram R\$1.002 milhões em 2017 comparados a R\$760 milhões em 2016, representando um crescimento de 31,84%.

Esta despesa refere-se aos encargos devidos pelos agentes de distribuição e geração de energia elétrica, em face da utilização das instalações e componentes da rede básica, sendo os valores a serem pagos pela Companhia definidos por meio de resolução pela ANEEL.

Este é um custo não controlável, sendo que a diferença entre os valores utilizados como referência para definição das tarifas e os custos efetivamente realizados é compensada no reajuste tarifário subsequente. Ver mais informações na nota explicativa nº 22 destas demonstrações financeiras.

Provisões operacionais

As provisões operacionais foram de R\$469 milhões em 2017 comparados a R\$544 milhões em 2016.

Destaca-se a redução das perdas esperadas em créditos de liquidação duvidosa, que foram de R\$228 milhões em 2017 em comparação a R\$381 milhões em 2016, principalmente em função das ações em 2017 para recebimento dos créditos em atraso.

Em contrapartida, com relação às provisões para contingências, destaca-se o crescimento das provisões trabalhistas, que foram de R\$175 milhões em 2017 em comparação a R\$92 milhões em 2016. O aumento no montante provisionado decorre, principalmente, das reavaliações de perda de diversas ações em função da mudança na fase processual para execução provisória, relativamente às ações onde se discute a base de cálculo da periculosidade e isonomia por terceirização ilícita e responsabilidade subsidiária/solidária. Mais informações na nota explicativa nº 19.

Obrigações pós-emprego

O impacto das obrigações pós-emprego da Companhia no resultado operacional representou uma reversão de despesa no montante de R\$180 milhões em 2017 em comparação a uma despesa de R\$231 milhões em 2016.

Este resultado decorre das modificações no seguro de vida, que implicaram na redução do capital segurado na apólice dos aposentados em 20% a cada 5 anos, a partir de 60 anos, até o mínimo de 20%, representando uma redução de R\$447.965 nas obrigações pós-emprego registradas em 31 de dezembro de 2017, em contrapartida ao resultado. Mais detalhes na nota explicativa nº 18 destas demonstrações financeiras.

Resultado financeiro líquido

O resultado financeiro líquido em 2017 foi uma despesa financeira líquida de R\$418 milhões comparada a uma despesa financeira líquida de R\$335 milhões em 2016. Os itens que compõem o resultado financeiro e que apresentaram as variações mais expressivas estão relacionados a seguir:

- redução de 25,22% nos encargos de empréstimos e financiamentos, sendo R\$516 milhões em 2017 comparados a R\$690 milhões em 2016. Este resultado decorre, principalmente da menor variação do CDI, que foi de 9,93% em 2017 em comparação a 14,06% em 2016;

- redução do resultado líquido de variações cambiais sendo receita líquida de R\$4 milhões em 2017 comparado à receita líquida de R\$25 milhões em 2016. Este resultado decorre, substancialmente, da variação do dólar (valorização de 1,5% em 2017 e desvalorização de 16,54% em 2016);
- redução de 57,65% nas despesas de variações monetárias de empréstimos e financiamentos sendo R\$72 milhões em 2017 comparados a R\$170 milhões em 2016. Este resultado decorre da menor variação do IPCA no período (2,95% em 2017 em comparação a 6,29% em 2016);
- aumento da despesa de variação monetária relativa aos saldos de CVA e outros componentes financeiros, sendo despesa líquida de R\$41 milhões em 2017 comparados a receita líquida de R\$204 milhões em 2016. O resultado apurado em 2016 foi impactado pelos efeitos do ajuste relativo à homologação da CVA pela ANEEL, ocorrida em maio de 2016.

Ver a composição das receitas e despesas financeiras na nota explicativa nº 23 destas demonstrações financeiras.

Imposto de renda e contribuição social

A Cemig Distribuição apurou, em 2017, despesa com imposto de renda e contribuição social no montante de R\$31 milhões em relação ao prejuízo antes dos impostos de R\$148 milhões. Em 2016, a Companhia apurou créditos com imposto de renda e contribuição social no montante de R\$103 milhões em relação ao prejuízo antes dos impostos de R\$427 milhões. As taxas efetivas estão conciliadas com as taxas nominais na nota explicativa nº 9b destas demonstrações financeiras.

10.3

a. introdução ou alienação de segmento operacional

Não houve introdução ou alienação de segmento operacional nos exercícios sociais de 2019, 2018 e 2017.

b. constituição, aquisição ou alienação de participação societária

2019

Aumento de Capital Social

A Assembleia Geral Extraordinária realizada em 07 de agosto de 2019 aprovou a conversão do adiantamento para futuro aumento de capital - AFAC, no valor de R\$2.600.000, em capital social. Desta forma, o capital social da Companhia passou de R\$2.771.998, representado por 2.359.113.452 ações ordinárias nominativas, subscritas e integralizadas, sem valor nominal, para R\$5.371.998, sendo mantidos o número e características das ações.

2018

Adiantamento para futuro aumento de capital

O Conselho de Administração da Cemig, controladora da Companhia, autorizou a transferência, à Cemig Distribuição, do montante de até R\$2.750.000, na forma de adiantamento para futuro aumento de capital – AFAC, o qual será convertido em aumento de capital, por meio de proposta de deliberação à Assembleia Geral Extraordinária a ser realizada em abril de 2019. Até 31 de dezembro de 2018 o montante total repassado, na forma de AFAC, foi de R\$2.600.000.

2017

Em 12 de maio de 2017 a Companhia aprovou a realização do aumento de capital no montante de R\$410.000.000,00 (quatrocentos e dez milhões de reais), através da integralização dos recursos de Adiantamento para Futuro Aumento de Capital-AFAC, sem a emissão de novas ações. O aumento de capital tem o mérito de robustecer a estrutura de capital da Companhia, de modo a possibilitar redução das despesas financeiras atuais e as novas operações de financiamento e, da sua alavancagem financeira.

Desse modo, passará o Capital Social de R\$2.361.997.787,64 (dois bilhões, trezentos e sessenta e um milhões, novecentos e noventa e sete mil, setecentos e oitenta e sete reais e sessenta e quatro centavos), representado por 2.359.113.452 (dois bilhões, trezentos e cinquenta e nove milhões, cento e treze mil, quatrocentas e cinquenta e duas) ações ordinárias, nominativas e sem valor nominal, para R\$2.771.997.787,64 (dois bilhões, setecentos e setenta e um milhões, novecentos e noventa e sete mil, setecentos e oitenta e sete reais e sessenta e quatro centavos), representado por 2.359.113.452 (dois bilhões, trezentos e cinquenta e nove milhões, cento e treze mil, quatrocentas e cinquenta e duas) ações ordinárias, nominativas e sem valor nominal.

No mais, não houve qualquer outro evento de constituição, aquisição ou alienação de participação societária pela Companhia nos exercícios sociais encerrados em 31 de dezembro de 2019, 2018 e 2017.

c. eventos ou operações não usuais

Com relação aos exercícios sociais encerrados em 31 de dezembro de 2019, 2018, 2017, a Companhia não passou por quaisquer eventos ou realizou quaisquer operações não usuais que pudessem interferir em suas demonstrações financeiras.

10.4

(a) Mudanças Significativas nas Práticas Contábeis:

2019

Adoção de novos pronunciamentos a partir de 1º de janeiro de 2019

A Companhia aplicou pela primeira vez determinadas alterações às normas, em vigor para períodos anuais iniciados em 1º de janeiro de 2019 ou após esta data.

A natureza e o impacto de cada uma das novas normas e alterações são descritos a seguir:

IFRS 16/CPC 06 (R2) - Arrendamento mercantil

Estabelece os princípios para o reconhecimento, mensuração, apresentação e divulgação de operações de arrendamento mercantil e exige que os arrendatários contabilizem todos os arrendamentos conforme um único modelo de balanço patrimonial, similar à contabilização de arrendamentos financeiros nos moldes do CPC 06 (R1). Na data de início de um arrendamento, o arrendatário reconhece um passivo para efetuar os pagamentos (um passivo de arrendamento) e um ativo representando o direito de usar o ativo objeto durante o prazo do arrendamento (um ativo de direito de uso). Os arrendatários devem reconhecer separadamente as despesas com juros sobre o passivo de arrendamento e a despesa de depreciação do ativo de direito de uso.

Os arrendatários também deverão reavaliar o passivo do arrendamento na ocorrência de determinados eventos (por exemplo, uma mudança no prazo do arrendamento, uma mudança nos pagamentos futuros do arrendamento como resultado da alteração de um índice ou taxa usada para determinar tais pagamentos). Em geral, o arrendatário reconhecerá o valor de reavaliação do passivo de arrendamento como um ajuste ao ativo de direito de uso.

A Companhia efetuou a análise da aplicação inicial do IFRS 16/CPC 06 (R2) em suas demonstrações financeiras a partir de 1º de janeiro de 2019 e adotou as isenções previstas na norma para arrendamentos de curto prazo (ou seja, arrendamentos com prazo de 12 meses ou menos) sem a opção de compra e para itens de baixo valor. Dentre as formas de adoção previstas na norma, a Companhia optou pela adoção do método retrospectivo modificado, portanto, em consonância com os requerimentos do IFRS 16/CPC 06 (R2), não reapresentará informações e saldos em base comparativa.

A Companhia efetuou uma avaliação detalhada dos impactos da adoção do IFRS 16 / CPC 06 (R2) com base nos seguintes contratos afetados:

- Arrendamento de imóveis comerciais utilizados para atendimentos a consumidores;
- Arrendamento dos edifícios utilizados como sede administrativa;
- Arrendamentos de veículos comerciais utilizados nas operações.

A Companhia considerou o ativo de direito de uso pelo mesmo valor do passivo de arrendamento na data de adoção inicial, sendo os impactos da adoção da IFRS 16/CPC 06 (R2) em 1º de janeiro de 2019 apresentado a seguir:

	01/01/2019
Ativo - Direito de uso	261.332
Passivo - Obrigações referentes a arrendamentos operacionais	(261.332)

IFRIC 23/ICPC 22 - Incerteza sobre tratamento de tributos sobre o lucro

Trata da contabilização dos tributos sobre o lucro nos casos em que os tratamentos tributários envolvem incerteza que afeta a aplicação da IAS 12 (CPC 32) e não se aplica a tributos fora do âmbito da IAS 12 nem inclui especificamente os requisitos referentes a juros e multas associados a tratamentos tributários incertos. A Interpretação aborda especificamente o seguinte:

- Se a entidade considera tratamentos tributários incertos separadamente;
- As suposições que a entidade faz em relação ao exame dos tratamentos tributários pelas autoridades fiscais;
- Como a entidade determina o lucro real (prejuízo fiscal), bases de cálculo, prejuízos fiscais não utilizados, créditos tributários extemporâneos e alíquotas de imposto;
- Como a entidade considera as mudanças de fatos e circunstâncias.

A entidade deve determinar se considera cada tratamento tributário incerto separadamente ou em conjunto com um ou mais tratamentos tributários incertos. Deve-se seguir a abordagem que melhor prevê a resolução da incerteza. A interpretação entrou em vigor para os períodos anuais iniciados a partir de 1º de janeiro de 2019. A Companhia adotou a interpretação a partir desta data e analisou os tratamentos tributários adotados que poderiam gerar incertezas na apuração dos tributos sobre o lucro e que potencialmente poderiam expor a Companhia a riscos materialmente prováveis de perda. A conclusão das análises é que nenhuma das posições relevantes adotadas pela Companhia teve alteração no que se refere à expectativa de perdas em função de eventuais questionamentos por parte das autoridades tributárias e, portanto, nenhum efeito relevante foi identificado em decorrência da adoção deste pronunciamento.

Pronunciamentos técnicos revisados com efeitos a partir de 1º de janeiro de 2019:

Os seguintes pronunciamentos técnicos foram revisados:

- IAS 12/CPC 32: estabelece as regras para reconhecimento dos efeitos tributários sobre o rendimento dos dividendos distribuíveis. Essa alteração não impacta as demonstrações financeiras da Companhia, tendo em vista a legislação tributária brasileira aplicável a suas transações;

- IAS 19/CPC 33: altera o momento da remensuração do valor líquido de passivo (ativo) de benefício definido para quando ocorre a determinação do custo do serviço passado ou o ganho ou a perda na liquidação, utilizando-se de valor justo dos ativos do plano e premissas atuariais que reflitam os benefícios oferecidos em conformidade com o plano e os ativos do plano, antes e após a alteração, redução ou liquidação do plano, bem como a utilização da taxa de desconto e do valor do passivo (ativo líquido) após a alteração, redução ou liquidação do plano na determinação dos juros líquidos pelo restante do período de relatório anual. As alterações não tiveram impacto sobre as demonstrações financeiras da Companhia, uma vez que não houve nenhuma alteração, restrições ou liquidações no plano durante o exercício.

Outros pronunciamentos técnicos foram revisados, porém sem impacto relevante sobre as demonstrações financeiras da Companhia.

2018

IFRS 15/ CPC 47 (Receita de contratos com clientes)

A IFRS 15 (CPC 47 - Receita de contrato com clientes) estabelece um modelo de cinco etapas para contabilização das receitas decorrentes de contratos com clientes. De acordo com a IFRS 15, a receita deve ser reconhecida à medida em que uma obrigação de performance for satisfeita, pelo valor que se espera receber em troca dos bens ou serviços transferidos, o qual deve ser alocado a essa obrigação de performance. A entidade deve reconhecer a receita somente quando for provável que receberá a contraprestação em troca dos bens ou serviços transferidos, considerando a capacidade e a intenção do cliente de cumprir a obrigação de pagamento. Este novo pronunciamento substituiu todas as atuais exigências para reconhecimento de receitas segundo os CPCs/IFRSs. Adicionalmente, o IFRS 15/CPC 47 estabelece exigências de apresentação e divulgação mais detalhadas do que as normas atualmente em vigor.

A Companhia adotou a nova norma com base no método prospectivo, com os impactos contabilizados a partir de 1º de janeiro de 2018. Como resultado, a Companhia não aplicará os requerimentos desse pronunciamento ao exercício comparativo apresentado.

A Companhia avaliou os cinco passos para reconhecimento e mensuração da receita, conforme requerido pelo IFRS 15/CPC 47:

- Identificar os tipos de contratos firmados com seus clientes;
- Identificar as obrigações presentes em cada tipo de contrato;
- Determinar o preço de cada tipo de transação;
- Alocação do preço às obrigações contidas nos contratos; e

- Reconhecer a receita quando (ou na medida em que) a entidade satisfaz cada obrigação do contrato.

IFRS 9/CPC 48 – Instrumentos financeiros

A IFRS 9/CPC 48 – Instrumentos financeiros – estabelece que todos os ativos financeiros reconhecidos que estão inseridos no escopo da IAS 39 (equivalente ao CPC 38) sejam subsequentemente mensurados ao custo amortizado ou valor justo, refletindo o modelo de negócios em que os ativos são administrados e suas características de fluxo de caixa, não afetando o reconhecimento contábil dos ativos e passivos financeiros da Companhia. O IFRS 9/CPC 48 contém três principais categorias de classificação de ativos financeiros: custo amortizado, valor justo por meio de outros resultados abrangentes e valor justo por meio do resultado. A norma eliminou as categorias existentes pela IAS 39/CPC 38 e, portanto, a Companhia passou a reclassificá-las de acordo com norma atual, conforme abaixo:

	Classificação	
	IAS 39/CPC 38	IFRS 9/CPC 48
Ativos Financeiros		
Equivalentes de Caixa – Aplicações Financeiras	Empréstimos e recebíveis	Valor justo resultado
Títulos e Valores Mobiliários – Aplicações Financeiras (1)	Mantidos até o vencimento	Custo amortizado
Títulos e Valores Mobiliários – Aplicações Financeiras (1)	Disponível para venda	Valor justo resultado
Consumidores, Revendedores e Concessionários – Transporte de Energia	Empréstimos e recebíveis	Custo amortizado
Fundos Vinculados	Empréstimos e recebíveis	Custo amortizado
Contas a Receber do Estado de Minas Gerais	Empréstimos e recebíveis	Custo amortizado
Valores a Receber de Partes Relacionadas	Empréstimos e recebíveis	Custo amortizado
Ativos Financeiros - Conta de Compensação de Variação de Custos da Parcela A (CVA) e de Outros Componentes Financeiros	Empréstimos e recebíveis	Custo amortizado
Reembolso de Subsídios Tarifários	Empréstimos e recebíveis	Custo amortizado
Subvenção Baixa Renda	Empréstimos e recebíveis	Custo amortizado
Depósitos Vinculados a Litígios	Empréstimos e recebíveis	Custo amortizado
Ativos Financeiros da Concessão – Infraestrutura de Distribuição	Disponível para venda	Valor justo resultado
Passivos Financeiros		
Empréstimos, Financiamentos e Debêntures	Custo amortizado	Custo amortizado
Dívida pactuada com Fundo de Pensão (Forluz)	Custo amortizado	Custo amortizado
Passivos Financeiros - Conta de Compensação de Variação de Custos da Parcela A (CVA) e de Outros Componentes Financeiros	Custo amortizado	Custo amortizado
Plano de Regularização de Créditos Tributários (PRCT) do Estado de Minas Gerais	Custo amortizado	Custo amortizado
Valores a pagar a partes relacionadas	Custo amortizado	Custo amortizado
Fornecedores	Custo amortizado	Custo amortizado

1) A Companhia possui “títulos e valores mobiliários” com classificações distintas, de acordo com a IFRS 9/CPC 48;

Redução ao valor recuperável de ativos financeiros

A IFRS 9/CPC 48 substituiu o modelo de perdas incorridas por um modelo prospectivo de perdas esperadas. Esta abordagem exige um julgamento relevante sobre como as mudanças em fatores econômicos afetam as perdas esperadas na realização dos créditos, que serão determinadas com base em probabilidades ponderadas. Este modelo se aplica aos ativos financeiros mensurados ao custo amortizado ou ao VJORA, com exceção de investimentos em instrumentos patrimoniais e ativos de contrato.

De acordo com a IFRS 9/CPC 48, as provisões para perdas esperadas serão mensuradas em uma das seguintes bases: (i) Perdas de crédito esperadas para 12 meses, ou seja, perdas de crédito que resultam de possíveis eventos de inadimplência dentro de 12 meses após a data base; e (ii) Perdas de crédito esperadas para a vida inteira, ou seja,

perdas de crédito que resultam de todos os possíveis eventos de inadimplência ao longo da vida esperada de um instrumento financeiro. A norma também propôs a aplicação do expediente prático para os ativos financeiros que não possuem componentes de financiamento significativos, com uma abordagem simplificada cuja perda esperada será realizada com uma matriz por idade de vencimento das contas a receber.

A Companhia adotou, em sua análise, uma abordagem simplificada, considerando que os saldos do seu contas a receber de clientes não possuem componentes de financiamento significativos e calculou a expectativa de perda considerando o histórico médio de não arrecadação sobre o total faturado em cada mês (tendo como base 12 meses do faturamento), segregados por classe de consumidor e projetados para os próximos 12 meses considerando-se a idade de vencimento das faturas, inclusive faturas ainda a vencer.

A perda estimada para os saldos vencidos de clientes que renegociaram a sua dívida foi calculada com base na data de vencimento da fatura original, não sendo considerados os novos termos negociados. Para os saldos vencidos há mais de 12 meses, foi considerada a expectativa de perda integral.

ICPC 01 (R1) - Contratos de concessão

As alterações introduzidas pela IFRS 15/CPC 47 e IFRS9/CPC 48 impactaram na classificação e mensuração dos ativos vinculados à infraestrutura, já que os mesmos estão sob alcance da IFRIC 12/ICPC 01. Conforme requerido no pronunciamento, a alocação de preço é exigida para cada tipo de obrigação de performance identificada no contrato, devendo ainda classificar o ativo financeiro entre custo amortizado ou valor justo por meio do resultado. Com base nas características contratuais, os ativos vinculados à infraestrutura de concessão ainda em construção passaram a ser registrados inicialmente como ativos de contrato, considerando o direito da Companhia de cobrar pelos serviços prestados aos consumidores ou receber uma indenização ao final da concessão para os ativos ainda não amortizados.

2017

Não ocorreram mudanças significativas nas práticas contábeis durante o exercício de 2017.

(b) Efeitos Significativos das Alterações em Práticas Contábeis

2019

Nas tabelas a seguir, são apresentados os impactos da adoção do IFRS 16/CPC 06 (R2) no balanço patrimonial de 31 de dezembro de 2019 e na demonstração de resultados do exercício findo naquela data:

Balanço Patrimonial	31/12/2019 sem	Ajuste IFRS 16/ CPC	31/12/2019 com
---------------------	----------------	---------------------	----------------

	adoção do IFRS 16/CPC 06	06	adoção do IFRS 16/CPC 06
Ativo circulante	5.007.158	-	5.007.158
Ativo não circulante	19.135.154	215.751	19.350.905
Imposto de renda e contribuição social diferidos	1.738.741	2.803	1.741.544
Operações de arrendamento mercantil - direito de uso	-	212.948	212.948
Outros ativos não circulantes	17.396.413	-	17.396.413
Passivo circulante	4.647.286	64.034	4.711.320
Operações de arrendamento mercantil - obrigações	-	64.034	64.034
Outros passivos circulantes	4.647.286	-	4.647.286
Passivo não circulante	14.781.375	157.160	14.938.535
Operações de arrendamento mercantil - obrigações	-	157.160	157.160
Outros passivos não circulantes	14.781.375	-	14.781.375
Patrimônio líquido	4.713.651	(5.443)	4.708.208

Demonstração do Resultado do Exercício	Jan a Dez/2019 sem adoção do IFRS 16/CPC 06	Ajuste IFRS 16/ CPC 06	Jan a Dez/2019 com adoção do IFRS 16/CPC 06
RECEITA LÍQUIDA	15.918.741	-	15.918.741
CUSTOS OPERACIONAIS	(12.980.783)	(51.093)	(13.031.876)
DESPESAS OPERACIONAIS	(1.407.947)	68.866	(1.339.081)
Resultado financeiro	928.408	(26.019)	902.389
Imposto de renda e contribuição social	(808.610)	2.803	(805.807)
Lucro líquido do exercício	1.649.809	(5.443)	1.644.366

2018

IFRS 15/ CPC 47 (Receita de contratos com clientes)

A tabela a seguir, é apresentado o impacto da adoção da IFRS 15/CPC 47 na demonstração do resultado e no balanço patrimonial para o exercício findo em 31 de dezembro de 2018:

Demonstração do Resultado	31/12/2018 sem adoção do IFRS 15/CPC 47	Ajuste IFRS 15/CPC 47	31/12/2018 com adoção do IFRS 15/CPC 47
RECEITA LÍQUIDA (1)	13.801.186	(44.326)	13.756.860
CUSTOS OPERACIONAIS	(11.628.367)	-	(11.628.367)
DESPESAS OPERACIONAIS (1)	(1.234.314)	44.326	(1.189.988)
Resultado financeiro	(186.898)	-	(186.898)
Imposto de renda e contribuição social	(216.737)	-	(216.737)
Lucro líquido do exercício	534.870	-	534.870

Balanço Patrimonial	31/12/2018 sem adoção do IFRS 15/CPC 47	Ajuste IFRS 15/CPC 47	31/12/2018 com adoção do IFRS 15/CPC 47
Ativo circulante	5.279.648	-	5.279.648

Ativo não circulante	13.637.431	-	13.637.431
Intangível (2)	9.408.232	(518.162)	8.890.070
Ativo de contrato (2)	-	518.162	518.162
Outros ativos não circulantes	4.229.199	-	4.229.199
Passivo circulante	4.570.970	-	4.570.970
Passivo não circulante	9.703.751	-	9.703.751
Patrimônio líquido	4.642.358	-	4.642.358

Redução ao valor recuperável de ativos financeiros

Os impactos decorrentes da adoção inicial da IFRS 9/CPC 48 em 1º de janeiro de 2018 foram reconhecidos diretamente no patrimônio líquido, sem transitar pelo resultado do exercício, como segue:

	01/01/2018
Consumidores e revendedores e transporte de energia (nota 7)	150.114
Tributos diferidos (nota 9b)	(51.038)
	99.076

2017

Não houve alterações relevantes nas práticas contábeis durante o exercício de 2017.

(c) Ressalvas e Ênfases Presentes no Relatório do Auditor:

Ressalvas:

Os pareceres dos auditores independentes em 31 de dezembro de 2019, 2018 e 2017 não contém ressalvas.

Ênfases:

De acordo com a Resolução CFC Nº 1.233/09, se o auditor considera necessário chamar a atenção dos usuários para um assunto apresentado ou divulgado nas demonstrações contábeis que, segundo seu julgamento, tem tal importância e é fundamental para o entendimento pelos usuários das demonstrações contábeis, ele deve incluir parágrafo de ênfase no relatório, desde que tenha obtido evidência de auditoria suficiente e apropriada, de que não houve distorção relevante do assunto nas demonstrações contábeis. Tal parágrafo deve referir-se apenas a informações apresentadas ou divulgadas nas demonstrações contábeis.

No relatório dos auditores independentes de 31 de dezembro de 2018 e 2017 não constam parágrafos de ênfase.

Deve ser mencionado que a ênfase mencionada acima objetiva destacar assuntos relevantes já constantes das demonstrações financeiras da Companhia, não representando nenhuma divergência dos auditores em relação às práticas contábeis da Companhia.

10.5

A Companhia é registrada como emissora da “Categoria B” e, portanto, a apresentação das informações deste item é facultativa.

10.6

(a) Ativos e passivos detidos pelo emissor, direta ou indiretamente, que não aparecem no seu balanço patrimonial (*off-balance sheet items*), tais como:

- i. Arrendamentos mercantis operacionais, ativos e passivos;**
- ii. Carteiras de recebíveis baixadas sobre as quais a entidade mantenha riscos e responsabilidades, indicando respectivos passivos;**
- iii. Contratos de futura compra e venda de produtos ou serviços;**
- iv. Contratos de construção não terminada;**
- v. Contratos de recebimentos futuros de financiamentos.**

A Companhia possui obrigações contratuais e compromissos que incluem compra de energia elétrica e outros.

Os valores informados pela Companhia, como obrigações contratuais, demonstrados na tabela a seguir, não estão integralmente incluídos no balanço patrimonial por não possuírem todas as características necessárias para o reconhecimento como passivo. Uma obrigação contratual não é reconhecida nas demonstrações contábeis quando o contrato não foi integralmente cumprido ou não apresenta condições para reconhecimento da despesa correspondente ou mesmo de um ativo relacionado.

As obrigações contratuais descritas na tabela abaixo são decorrentes de contratos com as características acima descritas:

	2019	2020	2021	2022	2023	2024 em diante	Total
Compra de energia elétrica de Itaipu	1.352.514	1.415.678	1.380.762	1.440.308	1.532.335	45.655.893	52.777.490
Transporte de energia elétrica de Itaipu	233.341	236.682	219.903	207.010	217.238	6.962.103	8.076.277
Compra de energia - leilão	2.752.584	3.129.558	3.525.176	3.807.762	4.293.058	85.443.754	102.951.892
Compra de energia elétrica – Contratos bilaterais	314.486	332.955	348.756	365.741	384.785	468.823	2.215.546
Cotas das usinas Angra 1 e Angra 2	266.557	284.752	291.133	305.241	320.625	12.431.621	13.899.929
Cotas de garantias físicas	857.819	895.955	933.799	978.886	1.028.103	39.889.838	44.584.400
Arrendamentos operacionais (1)	55.652	51.644	25.191	-	-	-	132.487
	5.832.953	6.347.224	6.724.720	7.104.948	7.776.144	190.852.032	224.638.021

(1) Refere-se ao total dos pagamentos mínimos futuro, não canceláveis, de aluguel de frota de veículos para atividades fins, com reajuste anual pelo IGP-M, sem termos de renovação; e aluguel de imóveis das sedes administrativas para atividades fins.

(b) Outros itens não evidenciados nas demonstrações financeiras

A Companhia não possui outros itens não evidenciados em suas demonstrações financeiras, que não tenham sido informados anteriormente.

10.7

- a) Como tais itens alteram ou poderão vir a alterar as receitas, as despesas, o resultado operacional, as despesas financeiras ou outros itens das demonstrações financeiras do emissor:**

Os itens mencionados na tabela constante do item 10.6 deste Formulário de Referência, cuja natureza e montante ainda não foram registrados nas Demonstrações Financeiras, que terão impacto no Balanço Patrimonial e também no resultado, decorrem basicamente dos contratos futuros de compra de energia.

O impacto que tais obrigações podem ter nos resultados está demonstrado na tabela do item 10.6 deste Formulário de Referência, para cada exercício social e será reconhecido mensalmente no resultado, de acordo com sua realização.

No caso das despesas futuras com compra e transporte de energia, a Companhia registrará, simultaneamente, uma receita operacional em função da venda e transporte dessa energia, quando será apurada uma margem de lucro em função dessas operações.

- b) Natureza e o propósito da operação**

Para uma descrição sobre a natureza e propósito de cada operação, vide item “10.6” deste Formulário de Referência.

- c) Natureza e montante das obrigações assumidas e dos direitos gerados em favor do emissor em decorrência da operação**

Para uma descrição do montante das obrigações assumidas e dos direitos gerados em favor da Companhia em decorrência das operações não evidenciadas em nossas Demonstrações Financeiras, vide item 10.6 deste Formulário de Referência.

10.9

Todos os fatores que impactaram de forma relevante o desempenho operacional da Companhia nos exercícios sociais de 2019, 2018 e 2017 foram comentados e identificados nos itens anteriores desta seção.

Anexo 5

RELATÓRIO DO AUDITOR INDEPENDENTE SOBRE AS DEMONSTRAÇÕES FINANCEIRAS

Aos
Acionistas, Conselheiros e Diretores da
Cemig Distribuição S.A.
Belo Horizonte - MG

Opinião

Examinamos as demonstrações financeiras da Cemig Distribuição S.A. (“Companhia”) que compreendem o balanço patrimonial em 31 de dezembro de 2019 e as respectivas demonstrações do resultado, do resultado abrangente, das mutações do patrimônio líquido e dos fluxos de caixa para o exercício findo nessa data, bem como as correspondentes notas explicativas, incluindo o resumo das principais políticas contábeis.

Em nossa opinião, as demonstrações financeiras acima referidas apresentam adequadamente, em todos os aspectos relevantes, a posição patrimonial e financeira da Cemig Distribuição S.A. em 31 de dezembro de 2019, o desempenho de suas operações e os seus fluxos de caixa para o exercício findo nessa data, de acordo com as práticas contábeis adotadas no Brasil e com as normas internacionais de relatório financeiro (IFRS) emitidas pelo International Accounting Standards Board (IASB).

Base para opinião

Nossa auditoria foi conduzida de acordo com as normas brasileiras e internacionais de auditoria. Nossas responsabilidades, em conformidade com tais normas, estão descritas na seção a seguir, intitulada “Responsabilidades do auditor pela auditoria das demonstrações financeiras”. Somos independentes em relação à Companhia, de acordo com os princípios éticos relevantes previstos no Código de Ética Profissional do Contador e nas normas profissionais emitidas pelo Conselho Federal de Contabilidade, e cumprimos com as demais responsabilidades éticas de acordo com essas normas. Acreditamos que a evidência de auditoria obtida é suficiente e apropriada para fundamentar nossa opinião.

Principais assuntos de auditoria

Principais assuntos de auditoria são aqueles que, em nosso julgamento profissional, foram os mais significativos em nossa auditoria do exercício corrente. Esses assuntos foram tratados no contexto de nossa auditoria das demonstrações financeiras como um todo e na formação de nossa opinião sobre essas demonstrações financeiras e, portanto, não expressamos uma opinião separada sobre esses assuntos. Para cada assunto abaixo, a descrição de como nossa auditoria tratou o assunto, incluindo quaisquer comentários sobre os resultados de nossos procedimentos, é apresentado no contexto das demonstrações financeiras tomadas em conjunto.

Nós cumprimos as responsabilidades descritas na seção intitulada “Responsabilidades do auditor pela auditoria das demonstrações financeiras”, incluindo aquelas em relação

a esses principais assuntos de auditoria. Dessa forma, nossa auditoria incluiu a condução de procedimentos planejados para responder a nossa avaliação de riscos de distorções significativas nas demonstrações financeiras. Os resultados de nossos procedimentos, incluindo aqueles executados para tratar os assuntos abaixo, fornecem a base para nossa opinião de auditoria sobre as demonstrações financeiras da Companhia.

Créditos fiscais de PIS/Pasep e Cofins

Conforme divulgado na nota explicativa 9 às demonstrações financeiras, a Companhia reconheceu em 2019 créditos fiscais de PIS/Pasep e Cofins no montante de R\$ 4.926.364 mil decorrentes do trânsito em julgado da Ação Ordinária movida pela Companhia, com decisão favorável à autora, reconhecendo o direito desta a excluir o ICMS da base de cálculo do PIS/Pasep e Cofins, com efeitos retroativos ao prazo de 5 anos do início do processo judicial, ou seja, a partir de julho de 2003.

Adicionalmente, baseada na opinião dos seus assessores legais, a Companhia registrou passivo no montante de R\$ 3.037.989 mil, referente a parcela dos créditos que será restituída aos seus consumidores.

Esse assunto foi considerado significativo para a nossa auditoria, tendo em vista a complexidade do tema, a necessidade de julgamento por parte da Administração, o grande volume de documentação analisada, a existência de divergências entre as decisões judiciais e o posicionamento da Receita Federal quanto à metodologia de cálculo dos créditos em questão, assim como pela ausência de precedentes e posicionamento formal do órgão regulador (ANEEL) a respeito do período para determinação do montante e da sistemática de devolução dos créditos levantados aos consumidores.

Como nossa auditoria conduziu esse assunto

Nossos procedimentos de auditoria incluíram, entre outros (i) análise do processo e controles implementados pela Administração para determinar o valor dos créditos a serem reconhecidos e a sua expectativa de realização, incluindo os controles sobre a revisão pela Administração das premissas significativas subjacentes à determinação dos valores a serem restituídos aos consumidores; (ii) testes de integridade e acurácia das informações utilizadas pela Companhia; (iii) confronto das bases de cálculo dos créditos levantados com controles auxiliares, registros contábeis e documentos fiscais; (iv) reprocessamento dos cálculos de atualização financeira; (v) envolvimento dos nossos especialistas de tributos na análise da decisão judicial favorável à Companhia, das conclusões e embasamentos legais apresentados nos pareceres dos seus assessores legais, incluindo aqueles que suportaram a determinação dos valores a serem restituídos aos consumidores, assim como para nos auxiliar na avaliação das bases de cálculo, documentação suporte e atualização dos créditos reconhecidos; e (vi) envolvimento de profissionais de auditoria mais experientes na definição da estratégia de testes, avaliação da documentação suporte de auditoria e na supervisão dos procedimentos de auditoria executados. Adicionalmente, avaliamos a adequação das divulgações da Companhia sobre este assunto.

Baseados no resultado dos procedimentos de auditoria efetuados sobre os créditos fiscais de PIS/Pasep e Cofins reconhecidos e respectivos valores provisionados a serem restituídos aos consumidores, que está consistente com a avaliação da Administração, consideramos que os critérios para determinar o valor dos créditos em questão e premissas significativas subjacentes à determinação dos valores a serem restituídos aos consumidores adotados pela Administração, assim como as respectivas

divulgações na nota explicativa 9, são aceitáveis, no contexto das demonstrações financeiras tomadas em conjunto.

Infraestrutura da concessão

Conforme divulgado nas notas explicativas 13, 14 e 15 às demonstrações financeiras, em 31 de dezembro de 2019, a Companhia possui registrado ativo financeiro, ativo de contrato e intangível da concessão nos montantes de R\$459.711 mil, R\$740.044 mil e R\$8.938.620 mil, respectivamente, que representam a infraestrutura da concessão.

O valor dos investimentos aplicados na infraestrutura a serviço da concessão é parte essencial na metodologia aplicada pelo poder concedente para definição da tarifa a ser cobrada pela Companhia aos consumidores finais, nos termos do Contrato de Concessão. A definição de quais gastos são elegíveis e que devem ser capitalizados como custo da infraestrutura é passível de julgamento por parte da Administração. Durante o ano de 2019, a Companhia reconheceu em seu ativo investimentos na infraestrutura da concessão no montante de R\$936.332 mil. Adicionalmente, a determinação dos gastos que se qualificam como investimento na infraestrutura da concessão também impacta diretamente a avaliação do ativo financeiro da concessão, que representa a parcela dos investimentos efetuados pela Companhia que não será completamente amortizada ao final do prazo de concessão, e será indenizada pelo poder concedente.

Devido às especificidades atreladas ao processo de capitalização e avaliação subsequente de gastos com infraestrutura, além da magnitude dos montantes envolvidos, consideramos esse assunto relevante para a nossa auditoria.

Como nossa auditoria conduziu esse assunto

Nossos procedimentos de auditoria envolveram, entre outros, a avaliação do desenho e da eficácia operacional dos controles internos implementados pela Companhia sobre a contabilização dos investimentos em infraestrutura, incluindo o rateio dos custos indiretos, as políticas estabelecidas pela Companhia para tal contabilização e sua aplicabilidade às normas contábeis vigentes, e a comparação dos custos com os dados históricos e os padrões observáveis da indústria.

Como parte de nossos procedimentos recalculamos também o valor do ativo financeiro registrado pela Companhia e confrontamos os inputs relacionados ao cálculo com informações externas de mercado e critérios estabelecidos pelo poder concedente, além de avaliar as variações ocorridas nas últimas revisões tarifárias e avaliamos a adequação das divulgações da Companhia sobre este assunto.

Baseados no resultado dos procedimentos de auditoria efetuados, que está consistente com a avaliação da Administração, consideramos aceitáveis as estimativas preparadas pela Administração, assim como as respectivas divulgações nas notas explicativas 13, 14 e 15, no contexto das demonstrações financeiras tomadas em conjunto.

Outros assuntos

Demonstração do valor adicionado

A demonstração do valor adicionado (DVA) referente ao exercício findo em 31 de dezembro de 2019, elaborada sob a responsabilidade da Administração da Companhia, e apresentada como informação suplementar para fins de IFRS, foi submetida a procedimentos de auditoria executados em conjunto com a auditoria das demonstrações

financeiras da Companhia. Para a formação de nossa opinião, avaliamos se essa demonstração está conciliada com as demonstrações financeiras e registros contábeis, conforme aplicável, e se a sua forma e conteúdo estão de acordo com os critérios definidos no Pronunciamento Técnico NBC TG 09 - Demonstração do Valor Adicionado. Em nossa opinião, essa demonstração do valor adicionado foi adequadamente elaborada, em todos os aspectos relevantes, segundo os critérios definidos nesse Pronunciamento Técnico e é consistente em relação às demonstrações financeiras tomadas em conjunto.

Outras informações que acompanham as demonstrações financeiras e o relatório do auditor

A Administração da Companhia é responsável por essas outras informações que compreendem o Relatório da Administração.

Nossa opinião sobre as demonstrações financeiras não abrange o Relatório da Administração e não expressamos qualquer forma de conclusão de auditoria sobre esse relatório.

Em conexão com a auditoria das demonstrações financeiras, nossa responsabilidade é a de ler o Relatório da Administração e, ao fazê-lo, considerar se esse relatório está, de forma relevante, inconsistente com as demonstrações financeiras ou com nosso conhecimento obtido na auditoria ou, de outra forma, aparenta estar distorcido de forma relevante. Se, com base no trabalho realizado, concluirmos que há distorção relevante no Relatório da Administração, somos requeridos a comunicar esse fato. Não temos nada a relatar a este respeito.

Responsabilidades da Administração e da governança pelas demonstrações financeiras

A Administração é responsável pela elaboração e adequada apresentação das demonstrações financeiras de acordo com as práticas contábeis adotadas no Brasil e com as normas internacionais de relatório financeiro (IFRS), emitidas pelo *International Accounting Standards Board* (IASB), e pelos controles internos que ela determinou como necessários para permitir a elaboração de demonstrações financeiras livres de distorção relevante, independentemente se causada por fraude ou erro.

Na elaboração das demonstrações financeiras, a Administração é responsável pela avaliação da capacidade de a Companhia continuar operando, divulgando, quando aplicável, os assuntos relacionados com a sua continuidade operacional e o uso dessa base contábil na elaboração das demonstrações financeiras, a não ser que a Administração pretenda liquidar a Companhia ou cessar suas operações, ou não tenha nenhuma alternativa realista para evitar o encerramento das operações.

Os responsáveis pela governança da Companhia são aqueles com responsabilidade pela supervisão do processo de elaboração das demonstrações financeiras.

Responsabilidades do auditor pela auditoria das demonstrações financeiras

Nossos objetivos são obter segurança razoável de que as demonstrações financeiras, tomadas em conjunto, estão livres de distorção relevante, independentemente se causada por fraude ou erro, e emitir relatório de auditoria contendo nossa opinião. Segurança razoável é um alto nível de segurança, mas não uma garantia de que a auditoria realizada de acordo com as normas brasileiras e internacionais de auditoria sempre detecta as eventuais distorções relevantes existentes. As distorções podem ser

decorrentes de fraude ou erro e são consideradas relevantes quando, individualmente ou em conjunto, possam influenciar, dentro de uma perspectiva razoável, as decisões econômicas dos usuários tomadas com base nas referidas demonstrações financeiras.

Como parte da auditoria realizada de acordo com as normas brasileiras e internacionais de auditoria, exercemos julgamento profissional e mantemos ceticismo profissional ao longo da auditoria. Além disso:

- Identificamos e avaliamos os riscos de distorção relevante nas demonstrações financeiras, independentemente se causada por fraude ou erro, planejamos e executamos procedimentos de auditoria em resposta a tais riscos, bem como obtivemos evidência de auditoria apropriada e suficiente para fundamentar nossa opinião. O risco de não detecção de distorção relevante resultante de fraude é maior do que o proveniente de erro, já que a fraude pode envolver o ato de burlar os controles internos, conluio, falsificação, omissão ou representações falsas intencionais.
- Obtivemos entendimento dos controles internos relevantes para a auditoria para planejarmos procedimentos de auditoria apropriados às circunstâncias, mas, não, com o objetivo de expressarmos opinião sobre a eficácia dos controles internos da Companhia.
- Avaliamos a adequação das políticas contábeis utilizadas e a razoabilidade das estimativas contábeis e respectivas divulgações feitas pela Administração.
- Concluimos sobre a adequação do uso, pela Administração, da base contábil de continuidade operacional e, com base nas evidências de auditoria obtidas, se existe incerteza relevante em relação a eventos ou condições que possam levantar dúvida significativa em relação à capacidade de continuidade operacional da Companhia. Se concluirmos que existe incerteza relevante, devemos chamar atenção em nosso relatório de auditoria para as respectivas divulgações nas demonstrações financeiras ou incluir modificação em nossa opinião, se as divulgações forem inadequadas. Nossas conclusões estão fundamentadas nas evidências de auditoria obtidas até a data de nosso relatório. Todavia, eventos ou condições futuras podem levar a Companhia a não mais se manter em continuidade operacional.
- Avaliamos a apresentação geral, a estrutura e o conteúdo das demonstrações financeiras, inclusive as divulgações e se as demonstrações financeiras representam as correspondentes transações e os eventos de maneira compatível com o objetivo de apresentação adequada.

Comunicamo-nos com os responsáveis pela governança a respeito, entre outros aspectos, do alcance e da época dos trabalhos de auditoria planejados e das constatações significativas de auditoria, inclusive as deficiências significativas nos controles internos que eventualmente tenham sido identificadas durante nossos trabalhos.

Fornecemos também aos responsáveis pela governança declaração de que cumprimos com as exigências éticas relevantes, incluindo os requisitos aplicáveis de independência, e comunicamos todos os eventuais relacionamentos ou assuntos que poderiam afetar, consideravelmente, nossa independência, incluindo, quando aplicável, as respectivas salvaguardas.

Dos assuntos que foram objeto de comunicação com os responsáveis pela governança, determinamos aqueles que foram considerados como mais significativos na auditoria das demonstrações financeiras do exercício corrente e que, dessa maneira, constituem os principais assuntos de auditoria. Descrevemos esses assuntos em nosso relatório de auditoria, a menos que lei ou regulamento tenha proibido divulgação pública do assunto, ou quando, em circunstâncias extremamente raras, determinarmos que o assunto não deve ser comunicado em nosso relatório porque as consequências adversas de tal comunicação podem, dentro de uma perspectiva razoável, superar os benefícios da comunicação para o interesse público.

Belo Horizonte, 19 de março de 2020.

ERNST & YOUNG
Auditores Independentes S.S.
CRC-2SP015199/O-6

Shirley Nara S. Silva
Contadora CRC-1BA022650/O-0

Anexo 6

ICVM 481/09 – Artigo 10 – Candidatos ao Conselho de Administração

CONSELHO DE ADMINISTRAÇÃO
MEMBROS
Márcio Luiz Simões Utsch
Antônio Rodrigues dos Santos e Junqueira
Cledorvino Belini
José Reinaldo Magalhaes
Afonso Henriques Moreira Santos
José João Abdalla Filho
Marcelo Gasparino da Silva
Paulo Cesar de Souza e Silva
(representante dos empregados)

12.5	Paulo Cesar de Souza e Silva	
a. nome		
b. data nascimento		08/10/1955
c. profissão		Economista
d. CPF ou passaporte		032.220.118-77
e. cargo eletivo ocupado		Conselheiro de Administração
f. data de eleição		31/07/2020
g. data da posse		01/08/2020
h. prazo do mandato		Até a AGO de 2022
i. outros cargos ou funções exercidos no emissor		Não
j. se foi eleito pelo controlador ou não		
k. membro independente / critério		
l. número de mandatos consecutivos		0
m. Número Pessoal		
i. principais experiências profissionais durante os últimos 5 anos indicando: · nome e setor de atividade da empresa · cargo · se a empresa integra (i) o grupo econômico do emissor ou (ii) é controlada por acionista do emissor que detenha participação, direta ou indireta, igual ou superior a 5% de uma mesma classe ou espécie de valor mobiliário do emissor.	Embraer de outubro/1997 a maio/2019.	
ii. indicação de todos os cargos de administração que ocupe em outras sociedades ou organizações do terceiro setor		
n. descrição de qualquer dos seguintes eventos que tenham ocorrido durante os últimos 5 anos:		
i. qualquer condenação criminal	Não	
ii. qualquer condenação em processo administrativo da CVM e as penas aplicadas	Não	
iii. qualquer condenação transitada em julgado, na esfera judicial ou administrativa, que o tenha suspenso ou inabilitado para a prática de uma atividade profissional ou comercial qualquer	Não	
12.6. Em relação a cada uma das pessoas que atuaram como membro do conselho de administração ou do conselho fiscal no último exercício, informar, em formato de tabela, o percentual de participação nas reuniões realizadas pelo respectivo órgão no mesmo período, que tenham ocorrido após a posse no cargo	Não aplicável	
12.7. Fornecer as informações mencionadas no item 12.5 em relação aos membros dos comitês estatutários, bem como dos comitês de auditoria, de risco, financeiro e de remuneração, ainda que tais comitês ou estruturas não sejam estatutários	Não aplicável	

<p>12.8. Em relação a cada uma das pessoas que atuaram como membro dos comitês estatutários, bem como dos comitês de auditoria, de risco, financeiro e de remuneração, ainda que tais comitês ou estruturas não sejam estatutários, informar, em formato de tabela, o percentual de participação nas reuniões realizadas pelo respectivo órgão no mesmo período, que tenham ocorrido após a posse no cargo</p>	<p>Não aplicável</p>
<p>12.9. Informar a existência de relação conjugal, união estável ou parentesco até o segundo grau entre:</p>	
<p>a. administradores do emissor</p>	<p>Não</p>
<p>b. (i) administradores do emissor e (ii) administradores de controladas, diretas ou indiretas, do emissor</p>	<p>Não</p>
<p>c. (i) administradores do emissor ou de suas controladas, diretas ou indiretas e (ii) controladores diretos ou indiretos do emissor</p>	<p>Não</p>
<p>d. (i) administradores do emissor e (ii) administradores das sociedades controladoras diretas e indiretas do emissor</p>	<p>Não</p>
<p>12.10. Informar sobre relações de subordinação, prestação de serviço ou controle mantidas, nos 3 últimos exercícios sociais, entre administradores do emissor e:</p>	
<p>a. sociedade controlada, direta ou indiretamente, pelo emissor, com exceção daquelas em que o emissor detenha, direta ou indiretamente, a totalidade do capital social</p>	<p>Não</p>
<p>b. controlador direto ou indireto do emissor</p>	<p>Não</p>
<p>c. caso seja relevante, fornecedor, cliente, devedor ou credor do emissor, de sua controlada ou controladoras ou controladas de alguma dessas pessoas</p>	<p>Não</p>

12.5	Márcio Luiz Simões Utsch	
a. nome		
b. data nascimento		09/02/1959
c. profissão		Advogado
d. CPF ou passaporte		220.418.776-34
e. cargo eletivo ocupado		Conselheiro de Administração
f. data de eleição		31/07/2020
g. data da posse		01/08/2020
h. prazo do mandato		Até a AGO de 2022
i. outros cargos ou funções exercidos no emissor		Conselheiro de Administração
j. se foi eleito pelo controlador ou não		Sim
k. membro independente / critério		Sim – IBGC/Dow Jones
l. número de mandatos consecutivos		0
m. Número Pessoal		900219
i. principais experiências profissionais durante os últimos 5 anos indicando: · nome e setor de atividade da empresa · cargo · se a empresa integra (i) o grupo econômico do emissor ou (ii) é controlada por acionista do emissor que detenha participação, direta ou indireta, igual ou superior a 5% de uma mesma classe ou espécie de valor mobiliário do emissor.		Conselheiro de Administração da Companhia Energética de Minas Gerais – CEMIG desde 25 de março de 2019; Presidente (CEO) Alpargatas S/A de 27 de outubro de 1997 a 31 de dezembro de 2018.
ii. indicação de todos os cargos de administração que ocupe em outras sociedades ou organizações do terceiro setor		Conselheiro da HapVida; Conselheiro do Martins; Conselheiro da Centauro; Prestação de serviços para Bauducco, Grupo Mantiqueira, Santher.
n. descrição de qualquer dos seguintes eventos que tenham ocorrido durante os últimos 5 anos:		
i. qualquer condenação criminal	Não	
ii. qualquer condenação em processo administrativo da CVM e as penas aplicadas	Não	
iii. qualquer condenação transitada em julgado, na esfera judicial ou administrativa, que o tenha suspenso ou inabilitado para a prática de uma atividade profissional ou comercial qualquer	Não	
12.6. Em relação a cada uma das pessoas que atuaram como membro do conselho de administração ou do conselho fiscal no último exercício, informar, em formato de tabela, o percentual de participação nas reuniões realizadas pelo respectivo órgão no mesmo período, que tenham ocorrido após a posse no cargo	Não aplicável	
12.7. Fornecer as informações mencionadas no item 12.5 em relação aos membros dos comitês estatutários, bem como dos comitês de auditoria, de risco, financeiro e de remuneração, ainda que tais comitês ou estruturas não sejam estatutários	Não aplicável	

<p>12.8. Em relação a cada uma das pessoas que atuaram como membro dos comitês estatutários, bem como dos comitês de auditoria, de risco, financeiro e de remuneração, ainda que tais comitês ou estruturas não sejam estatutários, informar, em formato de tabela, o percentual de participação nas reuniões realizadas pelo respectivo órgão no mesmo período, que tenham ocorrido após a posse no cargo</p>	<p>Não aplicável</p>
<p>12.9. Informar a existência de relação conjugal, união estável ou parentesco até o segundo grau entre:</p>	
<p>a. administradores do emissor</p>	<p>Não</p>
<p>b. (i) administradores do emissor e (ii) administradores de controladas, diretas ou indiretas, do emissor</p>	<p>Não</p>
<p>c. (i) administradores do emissor ou de suas controladas, diretas ou indiretas e (ii) controladores diretos ou indiretos do emissor</p>	<p>Não</p>
<p>d. (i) administradores do emissor e (ii) administradores das sociedades controladoras diretas e indiretas do emissor</p>	<p>Não</p>
<p>12.10. Informar sobre relações de subordinação, prestação de serviço ou controle mantidas, nos 3 últimos exercícios sociais, entre administradores do emissor e:</p>	
<p>a. sociedade controlada, direta ou indiretamente, pelo emissor, com exceção daquelas em que o emissor detenha, direta ou indiretamente, a totalidade do capital social</p>	<p>Não</p>
<p>b. controlador direto ou indireto do emissor</p>	<p>Não</p>
<p>c. caso seja relevante, fornecedor, cliente, devedor ou credor do emissor, de sua controlada ou controladoras ou controladas de alguma dessas pessoas</p>	<p>Não</p>

12.5	Marcelo Gasparino Da Silva
a. nome	
b. data nascimento	13/02/1971
c. profissão	Advogado
d. CPF ou passaporte	807.383.469-34
e. cargo eletivo ocupado	Conselheiro de Administração
f. data de eleição	31/07/2020
g. data da posse	01/08/2020
h. prazo do mandato	Até a AGO de 2022
i. outros cargos ou funções exercidos no emissor	Conselheiro de Administração
j. se foi eleito pelo controlador ou não	Não
k. membro independente / critério	Sim – IBGC/DJSI
l. número de mandatos consecutivos	1
m. Número Pessoal	900165
i. principais experiências profissionais durante os últimos 5 anos indicando: · nome e setor de atividade da empresa · cargo · se a empresa integra (i) o grupo econômico do emissor ou (ii) é controlada por acionista do emissor que detenha participação, direta ou indireta, igual ou superior a 5% de uma mesma classe ou espécie de valor mobiliário do emissor.	<p>Presidente de Conselho de Administração e membro de Conselhos de Administração e Fiscal, coordenador e membro de comitês de finanças, auditoria, riscos, jurídico, compliance e partes relacionadas em companhias abertas. Advogado Especialista em Administração Tributária Empresarial pela ESAG e MBA em Controladoria, Auditoria e Finanças (cursando). É Presidente do Conselho de Administração da ETERNIT, Conselheiro de Administração da AES ELETROPAULO, CEMIG e KEPLER WEBER, e membro suplente do Conselho Fiscal da PETROBRAS. Foi Presidente do Conselho de Administração da Usiminas e membro dos Conselhos de Administração da Bradespar, Battistella, Celesc, Eletrobras, Tecnisa e SC Gás e Vale, além da própria Usiminas. Foi Conselheiro Fiscal da Bradespar, AES Eletropaulo, AES Tietê, Eletrobras e da Renuka Brasil. É Presidente do Comitê de Partes Relacionadas e membro do Comitê de Auditoria da Eletropaulo, e membro do Comitê de Finanças, Auditoria e Riscos da CEMIG . Foi Coordenador do Comitê Jurídico e Coinpliance da ETERNIT. Foi sócio-fundador e Presidente do Conselho Consultivo do escritório Gasparino, Sachet, Roman, Barros & Marchiori Advogados, onde atuou como advogado até 2006. Iniciou sua carreira executiva como Diretor Jurídico-Institucional da CELESC em 2007. Participa do Programa CEO FGV 2016 (IBE/FGV/IDE). Cursou do Programa Executivo sobre Fusões e Aquisições pela London Business School e de cursos específicos nas áreas financeira e estratégica no IOD - Institute of Directors, em Londres. É co-fundador e Coordenador do Capítulo Santa Catarina, Conselheiro de Administração Certificado e compõe o Banco de Conselheiros do IBGC. É membro da Comissão Técnica da AMEC, com sólida formação em Governança Corporativa e experiência em conselhos de administração e fiscal contribuiu para o IBGC e para a AMEC na construção do Código Brasileiro de Governança Corporativa - CBGC e, a partir do seu lançamento o inseriu como instrumento de trabalho em todas as companhias que está atuando, em especial o modelo "APLIQUE OU EXPLIQUE", sistema que reconhece a prática da governança corporativa é uma jornada e não deve se traduzir em um modelo rígido de regramento aplicável igualmente a todas as companhias. Com passagens em companhias dos setores de geração, transmissão e distribuição de energia, distribuição de gás natural, mineração, siderúrgico e transformação do aço, portuário, indústria de base, construção civil, materiais e acabamentos da construção civil, distribuição de veículos e holding adquiriu conhecimentos na indústria, no comércio e nos serviços, skills que permitem contribuir construtivamente nas mais diversas matérias e estratégias que são tratadas nos conselhos que participa, tais como turn around, estrutura de</p>

	capital, merger & acquisitions, venda de ativos non core, reestruturação financeira de companhias em crise, sucessão de executivos, dentre outros. Participou do profundo processo de conscientização da importância da presença de membros independentes eleitos por acionistas minoritários ocorrida nos últimos 7 anos. As falhas de governança corporativa que reinavam nas companhias de controle estatal, somado aos problemas de corrupção que se disseminaram na Petrobras e Eletrobras, dentre outras, afetaram negativamente o mercado de capitais brasileiro, obrigando-nos a repensar as atuais regras de governança e criando regras muito mais rígidas e punições muito mais severas.
ii. indicação de todos os cargos de administração que ocupe em outras sociedades ou organizações do terceiro setor.	Presidente do Conselho de Administração da Eternit S.A; Conselheiro Fiscal da Petróleo Brasileiro S.A. - Petrobrás
n. descrição de qualquer dos seguintes eventos que tenham ocorrido durante os últimos 5 anos:	
i. qualquer condenação criminal	Não
ii. qualquer condenação em processo administrativo da CVM e as penas aplicadas	Não
iii. qualquer condenação transitada em julgado, na esfera judicial ou administrativa, que o tenha suspenso ou inabilitado para a prática de uma atividade profissional ou comercial qualquer	Não
12.6. Em relação a cada uma das pessoas que atuaram como membro do conselho de administração ou do conselho fiscal no último exercício, informar, em formato de tabela, o percentual de participação nas reuniões realizadas pelo respectivo órgão no mesmo período, que tenham ocorrido após a posse no cargo	Não aplicável
12.7. Fornecer as informações mencionadas no item 12.5 em relação aos membros dos comitês estatutários, bem como dos comitês de auditoria, de risco, financeiro e de remuneração, ainda que tais comitês ou estruturas não sejam estatutários	Não aplicável
12.8. Em relação a cada uma das pessoas que atuaram como membro dos comitês estatutários, bem como dos comitês de auditoria, de risco, financeiro e de remuneração, ainda que tais comitês ou estruturas não sejam estatutários, informar, em formato de tabela, o percentual de participação nas reuniões realizadas pelo respectivo órgão no mesmo período, que tenham ocorrido após a posse no cargo	Membro do Comitê de Finanças, Auditoria e Riscos
12.9. Informar a existência de relação conjugal, união estável ou parentesco até o segundo grau entre:	
a. administradores do emissor	Não
b. (i) administradores do emissor e (ii) administradores de controladas, diretas ou indiretas, do emissor	Não
c. (i) administradores do emissor ou de suas controladas, diretas ou indiretas e (ii) controladores diretos ou indiretos do emissor	Não
d. (i) administradores do emissor e (ii) administradores das sociedades controladoras diretas e indiretas do emissor	Não
12.10. Informar sobre relações de subordinação, prestação de serviço ou controle mantidas, nos 3 últimos exercícios sociais, entre administradores do emissor e:	Não

a. sociedade controlada, direta ou indiretamente, pelo emissor, com exceção daquelas em que o emissor detenha, direta ou indiretamente, a totalidade do capital social	Não
b. controlador direto ou indireto do emissor	Não
c. caso seja relevante, fornecedor, cliente, devedor ou credor do emissor, de sua controlada ou controladoras ou controladas de alguma dessas pessoas	Não

12.5	Jose Reinaldo Magalhães	
a. nome		
b. data nascimento		06/01/1956
c. profissão		Economista
d. CPF ou passaporte		227.177.906-59
e. cargo eletivo ocupado		Conselheiro de Administração
f. data de eleição		31/07/2020
g. data da posse		01/08/2020
h. prazo do mandato		Até a AGO de 2022
i. outros cargos ou funções exercidos no emissor		Conselheiro de Administração
j. se foi eleito pelo controlador ou não		Sim
k. membro independente / critério		Sim – IBGC/Dow Jones
l. número de mandatos consecutivos		1
m. Número Pessoal		900218
i. principais experiências profissionais durante os últimos 5 anos indicando: · nome e setor de atividade da empresa · cargo · se a empresa integra (i) o grupo econômico do emissor ou (ii) é controlada por acionista do emissor que detenha participação, direta ou indireta, igual ou superior a 5% de uma mesma classe ou espécie de valor mobiliário do emissor.	Conselheiro de Administração da Companhia Energética de Minas Gerais desde 25 de março de 2019; Membro do Conselho de Administração da Jereissati Participações S.A. desde abril/2017.	
ii. indicação de todos os cargos de administração que ocupe em outras sociedades ou organizações do terceiro setor	Conselheiro de Administração - Jereissati Participações S.A. – Setor Shopping Center	
n. descrição de qualquer dos seguintes eventos que tenham ocorrido durante os últimos 5 anos:		
i. qualquer condenação criminal	Não	
ii. qualquer condenação em processo administrativo da CVM e as penas aplicadas	Não	
iii. qualquer condenação transitada em julgado, na esfera judicial ou administrativa, que o tenha suspenso ou inabilitado para a prática de uma atividade profissional ou comercial qualquer	Não	
12.6. Em relação a cada uma das pessoas que atuaram como membro do conselho de administração ou do conselho fiscal no último exercício, informar, em formato de tabela, o percentual de participação nas reuniões realizadas pelo respectivo órgão no mesmo período, que tenham ocorrido após a posse no cargo	Não aplicável	
12.7. Fornecer as informações mencionadas no item 12.5 em relação aos membros dos comitês estatutários, bem como dos comitês de auditoria, de risco, financeiro e de remuneração, ainda que tais comitês ou estruturas não sejam estatutários	Não aplicável	

<p>12.8. Em relação a cada uma das pessoas que atuaram como membro dos comitês estatutários, bem como dos comitês de auditoria, de risco, financeiro e de remuneração, ainda que tais comitês ou estruturas não sejam estatutários, informar, em formato de tabela, o percentual de participação nas reuniões realizadas pelo respectivo órgão no mesmo período, que tenham ocorrido após a posse no cargo</p>	<p>Não aplicável</p>
<p>12.9. Informar a existência de relação conjugal, união estável ou parentesco até o segundo grau entre:</p>	
<p>a. administradores do emissor</p>	<p>Não</p>
<p>b. (i) administradores do emissor e (ii) administradores de controladas, diretas ou indiretas, do emissor</p>	<p>Não</p>
<p>c. (i) administradores do emissor ou de suas controladas, diretas ou indiretas e (ii) controladores diretos ou indiretos do emissor</p>	<p>Não</p>
<p>d. (i) administradores do emissor e (ii) administradores das sociedades controladoras diretas e indiretas do emissor</p>	<p>Não</p>
<p>12.10. Informar sobre relações de subordinação, prestação de serviço ou controle mantidas, nos 3 últimos exercícios sociais, entre administradores do emissor e:</p>	
<p>a. sociedade controlada, direta ou indiretamente, pelo emissor, com exceção daquelas em que o emissor detenha, direta ou indiretamente, a totalidade do capital social</p>	<p>Não</p>
<p>b. controlador direto ou indireto do emissor</p>	<p>Não</p>
<p>c. caso seja relevante, fornecedor, cliente, devedor ou credor do emissor, de sua controlada ou controladoras ou controladas de alguma dessas pessoas</p>	<p>Não</p>

12.5	José João Abdalla Filho
a. nome	
b. data nascimento	30/05/1945
c. profissão	Economista
d. CPF ou passaporte	245.730.788-00
e. cargo eletivo ocupado	Conselheiro de Administração
f. data de eleição	31/07/2020
g. data da posse	01/08/2020
h. prazo do mandato	Até a AGO de 2022
i. outros cargos ou funções exercidos no emissor	Conselheiro de Administração
j. se foi eleito pelo controlador ou não	Não
k. membro independente / critério	Sim – IBGC/DJSI
l. número de mandatos consecutivos	1
m. Número Pessoal	900139
i. principais experiências profissionais durante os últimos 5 anos indicando: · nome e setor de atividade da empresa · cargo · se a empresa integra (i) o grupo econômico do emissor ou (ii) é controlada por acionista do emissor que detenha participação, direta ou indireta, igual ou superior a 5% de uma mesma classe ou espécie de valor mobiliário do emissor.	<p>Conselheiro de Administração da Companhia Energética de Minas Gerais - CEMIG desde 25 de março de 2019;</p> <p>Diretor Presidente do Banco Clássico S.A. desde 1989;</p> <p>Membro Suplente do Conselho de Administração da Companhia Distribuidora de Gás do Rio de Janeiro – CEG;</p> <p>Diretor-Presidente da Dinâmica Energia S.A desde 2006.;</p> <p>Diretor-Presidente da J Jupem S.A. Participações e Empreendimentos desde 1995;</p> <p>Diretor-Presidente da Socal S.A. Mineração e Intercâmbio Comercial e Industrial desde 1982.</p>
ii. indicação de todos os cargos de administração que ocupe em outras sociedades ou organizações do terceiro setor.	<p>Banco Clássico S.A. – Presidente;</p> <p>Dinâmica Energia S.A. – Presidente;</p> <p>Jupem S.A. Participações e Empreendimentos – Presidente;</p> <p>Navegação Porto Morrinho S.A. – NPM – Presidente;</p> <p>Agro Imobiliária Primavera S.A – Presidente;</p> <p>Socal S.A. Min. Int. Coml. Industrial – Presidente;</p> <p>CEG – Cia. Distribuidora de Gás do RJ – Suplente do Conselho de Administração</p> <p>TAESA – Transmissora Aliança de Energia Elétrica S.A.</p>
n. descrição de qualquer dos seguintes eventos que tenham ocorrido durante os últimos 5 anos:	
i. qualquer condenação criminal	Não
ii. qualquer condenação em processo administrativo da CVM e as penas aplicadas	Não

iii. qualquer condenação transitada em julgado, na esfera judicial ou administrativa, que o tenha suspenso ou inabilitado para a prática de uma atividade profissional ou comercial qualquer	Não
12.6. Em relação a cada uma das pessoas que atuaram como membro do conselho de administração ou do conselho fiscal no último exercício, informar, em formato de tabela, o percentual de participação nas reuniões realizadas pelo respectivo órgão no mesmo período, que tenham ocorrido após a posse no cargo	Não aplicável
12.7. Fornecer as informações mencionadas no item 12.5 em relação aos membros dos comitês estatutários, bem como dos comitês de auditoria, de risco, financeiro e de remuneração, ainda que tais comitês ou estruturas não sejam estatutários	Não aplicável
12.8. Em relação a cada uma das pessoas que atuaram como membro dos comitês estatutários, bem como dos comitês de auditoria, de risco, financeiro e de remuneração, ainda que tais comitês ou estruturas não sejam estatutários, informar, em formato de tabela, o percentual de participação nas reuniões realizadas pelo respectivo órgão no mesmo período, que tenham ocorrido após a posse no cargo	
12.9. Informar a existência de relação conjugal, união estável ou parentesco até o segundo grau entre:	
a. administradores do emissor	Não
b. (i) administradores do emissor e (ii) administradores de controladas, diretas ou indiretas, do emissor	Não
c. (i) administradores do emissor ou de suas controladas, diretas ou indiretas e (ii) controladores diretos ou indiretos do emissor	Não
d. (i) administradores do emissor e (ii) administradores das sociedades controladoras diretas e indiretas do emissor	Não
12.10. Informar sobre relações de subordinação, prestação de serviço ou controle mantidas, nos 3 últimos exercícios sociais, entre administradores do emissor e:	Não
a. sociedade controlada, direta ou indiretamente, pelo emissor, com exceção daquelas em que o emissor detenha, direta ou indiretamente, a totalidade do capital social	Não
b. controlador direto ou indireto do emissor	Não
c. caso seja relevante, fornecedor, cliente, devedor ou credor do emissor, de sua controlada ou controladoras ou controladas de alguma dessas pessoas	Não

12.5	Cledorvino Belini	
a. nome		
b. data nascimento		03/05/1949
c. profissão		Administrador
d. CPF ou passaporte		116050068-15
e. cargo eletivo ocupado		Conselheiro de Administração
f. data de eleição		31/07/2020
g. data da posse		01/08/2020
h. prazo do mandato		Até a AGO de 2022
i. outros cargos ou funções exercidos no emissor		Diretor-Presidente e Conselheiro de Administração
j. se foi eleito pelo controlador ou não		Sim
k. membro independente / critério		Não
l. número de mandatos consecutivos		1
m. Número Pessoal	900221	
i. principais experiências profissionais durante os últimos 5 anos indicando: · nome e setor de atividade da empresa · cargo · se a empresa integra (i) o grupo econômico do emissor ou (ii) é controlada por acionista do emissor que detenha participação, direta ou indireta, igual ou superior a 5% de uma mesma classe ou espécie de valor mobiliário do emissor.	Conselheiro de Administração da Companhia Energética de Minas Gerais - CEMIG desde janeiro/2020; Diretor-Presidente da Companhia Energética de Minas Gerais - CEMIG de 08 de fevereiro/2019 a janeiro/2020; Presidente de Desenvolvimento da FCA - Fiat Chrysler Automobiles para a América Latina, de novembro/2015 a junho/2017; Conselheiro independente na JBS pelo G15 desde outubro/2017; Conselheiro independente da Odebrecht Holding, desde agosto/2018; Presidente da Fiat Automóveis - FCA para a América Latina, de 2004 a 2015.	
ii. indicação de todos os cargos de administração que ocupe em outras sociedades ou organizações do terceiro setor	Presidente do Minas Pela Paz; Conselheiro FEBAC	
n. descrição de qualquer dos seguintes eventos que tenham ocorrido durante os últimos 5 anos:		
i. qualquer condenação criminal	Não	
ii. qualquer condenação em processo administrativo da CVM e as penas aplicadas	Não	
iii. qualquer condenação transitada em julgado, na esfera judicial ou administrativa, que o tenha suspenso ou inabilitado para a prática de uma atividade profissional ou comercial qualquer	Não	
12.6. Em relação a cada uma das pessoas que atuaram como membro do conselho de administração ou do conselho fiscal no último exercício, informar, em formato de tabela, o percentual de participação nas reuniões realizadas pelo respectivo órgão no mesmo período, que tenham ocorrido após a posse no cargo	Não aplicável	
12.7. Fornecer as informações mencionadas no item 12.5 em relação aos membros dos comitês estatutários, bem como dos comitês de auditoria, de risco, financeiro e de remuneração, ainda que tais comitês ou estruturas não sejam estatutários	Não aplicável	

<p>12.8. Em relação a cada uma das pessoas que atuaram como membro dos comitês estatutários, bem como dos comitês de auditoria, de risco, financeiro e de remuneração, ainda que tais comitês ou estruturas não sejam estatutários²⁵, informar, em formato de tabela, o percentual de participação nas reuniões realizadas pelo respectivo órgão no mesmo período, que tenham ocorrido após a posse no cargo</p>	<p>Não aplicável</p>
<p>12.9. Informar a existência de relação conjugal, união estável ou parentesco até o segundo grau entre:</p>	
<p>a. administradores do emissor</p>	<p>Não</p>
<p>b. (i) administradores do emissor e (ii) administradores de controladas, diretas ou indiretas, do emissor</p>	<p>Não</p>
<p>c. (i) administradores do emissor ou de suas controladas, diretas ou indiretas e (ii) controladores diretos ou indiretos do emissor</p>	<p>Não</p>
<p>d. (i) administradores do emissor e (ii) administradores das sociedades controladoras diretas e indiretas do emissor</p>	<p>Não</p>
<p>12.10. Informar sobre relações de subordinação, prestação de serviço ou controle mantidas, nos 3 últimos exercícios sociais, entre administradores do emissor e:</p>	
<p>a. sociedade controlada, direta ou indiretamente, pelo emissor, com exceção daquelas em que o emissor detenha, direta ou indiretamente, a totalidade do capital social</p>	
<p>b. controlador direto ou indireto do emissor</p>	<p>Sim. Fui Presidente da CEMIG.</p>
<p>c. caso seja relevante, fornecedor, cliente, devedor ou credor do emissor, de sua controlada ou controladoras ou controladas de alguma dessas pessoas</p>	<p>Não</p>

12.5	Antônio Rodrigues dos Santos e Junqueira	
a. nome		
b. data nascimento		26/07/1983
c. profissão		Administrador
d. CPF ou passaporte		093.966.667-77
e. cargo eletivo ocupado		Conselheiro de Administração
f. data de eleição		31/07/2020
g. data da posse		01/08/2020
h. prazo do mandato		Até a AGO de 2022
i. outros cargos ou funções exercidos no emissor		Conselheiro de Administração
j. se foi eleito pelo controlador ou não		Sim
k. membro independente / critério		Sim – IBGC/Dow Jones
l. número de mandatos consecutivos		1
m. Número Pessoal		900217
i. principais experiências profissionais durante os últimos 5 anos indicando: · nome e setor de atividade da empresa · cargo · se a empresa integra (i) o grupo econômico do emissor ou (ii) é controlada por acionista do emissor que detenha participação, direta ou indireta, igual ou superior a 5% de uma mesma classe ou espécie de valor mobiliário do emissor.	Conselheiro de Administração da Companhia Energética de Minas Gerais – CEMIG desde 25 de março de 2019; Diretor-Executivo e sócio do Banco BTG Pactual de janeiro/2013 a abril/2018.	
ii. indicação de todos os cargos de administração que ocupe em outras sociedades ou organizações do terceiro setor	Conselheiro de Administração da Light S.A.	
n. descrição de qualquer dos seguintes eventos que tenham ocorrido durante os últimos 5 anos:		
i. qualquer condenação criminal	Não	
ii. qualquer condenação em processo administrativo da CVM e as penas aplicadas	Não	
iii. qualquer condenação transitada em julgado, na esfera judicial ou administrativa, que o tenha suspenso ou inabilitado para a prática de uma atividade profissional ou comercial qualquer	Não	
12.6. Em relação a cada uma das pessoas que atuaram como membro do conselho de administração ou do conselho fiscal no último exercício, informar, em formato de tabela, o percentual de participação nas reuniões realizadas pelo respectivo órgão no mesmo período, que tenham ocorrido após a posse no cargo	Não aplicável	
12.7. Fornecer as informações mencionadas no item 12.5 em relação aos membros dos comitês estatutários, bem como dos comitês de auditoria, de risco, financeiro e de remuneração, ainda que tais comitês ou estruturas não sejam estatutários	Não aplicável	

<p>12.8. Em relação a cada uma das pessoas que atuaram como membro dos comitês estatutários, bem como dos comitês de auditoria, de risco, financeiro e de remuneração, ainda que tais comitês ou estruturas não sejam estatutários, informar, em formato de tabela, o percentual de participação nas reuniões realizadas pelo respectivo órgão no mesmo período, que tenham ocorrido após a posse no cargo</p>	<p>Não aplicável</p>
<p>12.9. Informar a existência de relação conjugal, união estável ou parentesco até o segundo grau entre:</p>	
<p>a. administradores do emissor</p>	<p>Não</p>
<p>b. (i) administradores do emissor e (ii) administradores de controladas, diretas ou indiretas, do emissor</p>	<p>Não</p>
<p>c. (i) administradores do emissor ou de suas controladas, diretas ou indiretas e (ii) controladores diretos ou indiretos do emissor</p>	<p>Não</p>
<p>d. (i) administradores do emissor e (ii) administradores das sociedades controladoras diretas e indiretas do emissor</p>	<p>Não</p>
<p>12.10. Informar sobre relações de subordinação, prestação de serviço ou controle mantidas, nos 3 últimos exercícios sociais, entre administradores do emissor e:</p>	
<p>a. sociedade controlada, direta ou indiretamente, pelo emissor, com exceção daquelas em que o emissor detenha, direta ou indiretamente, a totalidade do capital social</p>	<p>Não</p>
<p>b. controlador direto ou indireto do emissor</p>	<p>Não</p>
<p>c. caso seja relevante, fornecedor, cliente, devedor ou credor do emissor, de sua controlada ou controladoras ou controladas de alguma dessas pessoas</p>	<p>Não</p>

12.5	Afonso Henriques Moreira Santos	
a. nome		
b. data nascimento		01/04/1957
c. profissão		Engenheiro Eletricista
d. CPF ou passaporte		271.628.506-34
e. cargo eletivo ocupado		Conselheiro de Administração
f. data de eleição		31/07/2020
g. data da posse		01/08/2020
h. prazo do mandato		Até a AGO de 2022
i. outros cargos ou funções exercidos no emissor		Não
j. se foi eleito pelo controlador ou não		
k. membro independente / critério		
l. número de mandatos consecutivos		0
m. Número Pessoal		
i. principais experiências profissionais durante os últimos 5 anos indicando: · nome e setor de atividade da empresa · cargo · se a empresa integra (i) o grupo econômico do emissor ou (ii) é controlada por acionista do emissor que detenha participação, direta ou indireta, igual ou superior a 5% de uma mesma classe ou espécie de valor mobiliário do emissor.	Professor (aposentou-se como professor titular) da Universidade Federal de Itajubá de 02/01/1980 a 31/03/2016; Sócio/engenheiro (consultoria e projeto) da iX Estudos e Projetos Ltda. de 30/10/2007 a 30/04/2019; Conselheiro Light S.A/Conselho de Administração de 30 de abril de 2019 a 11 de dezembro de 2019.	
ii. indicação de todos os cargos de administração que ocupe em outras sociedades ou organizações do terceiro setor	Nenhum cargo de Administração.	
n. descrição de qualquer dos seguintes eventos que tenham ocorrido durante os últimos 5 anos:		
i. qualquer condenação criminal	Não	
ii. qualquer condenação em processo administrativo da CVM e as penas aplicadas	Não	
iii. qualquer condenação transitada em julgado, na esfera judicial ou administrativa, que o tenha suspenso ou inabilitado para a prática de uma atividade profissional ou comercial qualquer	Não	
12.6. Em relação a cada uma das pessoas que atuaram como membro do conselho de administração ou do conselho fiscal no último exercício, informar, em formato de tabela, o percentual de participação nas reuniões realizadas pelo respectivo órgão no mesmo período, que tenham ocorrido após a posse no cargo	Não aplicável	
12.7. Fornecer as informações mencionadas no item 12.5 em relação aos membros dos comitês estatutários, bem como dos comitês de auditoria, de risco, financeiro e de remuneração, ainda que tais comitês ou estruturas não sejam estatutários	Não aplicável	

<p>12.8. Em relação a cada uma das pessoas que atuaram como membro dos comitês estatutários, bem como dos comitês de auditoria, de risco, financeiro e de remuneração, ainda que tais comitês ou estruturas não sejam estatutários, informar, em formato de tabela, o percentual de participação nas reuniões realizadas pelo respectivo órgão no mesmo período, que tenham ocorrido após a posse no cargo</p>	<p>Não aplicável</p>
<p>12.9. Informar a existência de relação conjugal, união estável ou parentesco até o segundo grau entre:</p>	
<p>a. administradores do emissor</p>	<p>Não</p>
<p>b. (i) administradores do emissor e (ii) administradores de controladas, diretas ou indiretas, do emissor</p>	<p>Não</p>
<p>c. (i) administradores do emissor ou de suas controladas, diretas ou indiretas e (ii) controladores diretos ou indiretos do emissor</p>	<p>Não</p>
<p>d. (i) administradores do emissor e (ii) administradores das sociedades controladoras diretas e indiretas do emissor</p>	<p>Não</p>
<p>12.10. Informar sobre relações de subordinação, prestação de serviço ou controle mantidas, nos 3 últimos exercícios sociais, entre administradores do emissor e:</p>	
<p>a. sociedade controlada, direta ou indiretamente, pelo emissor, com exceção daquelas em que o emissor detenha, direta ou indiretamente, a totalidade do capital social</p>	<p>Sim. Membro do Conselho de Administração da Light S.A./Light S.E.S.A./Light Energia S.A de maio a dezembro de 2019.</p>
<p>b. controlador direto ou indireto do emissor</p>	<p>Não</p>
<p>c. caso seja relevante, fornecedor, cliente, devedor ou credor do emissor, de sua controlada ou controladoras ou controladas de alguma dessas pessoas</p>	<p>Não</p>

Anexo 7

ICVM 481/09 – Candidatos ao Conselho Fiscal

CONSELHO FISCAL	
MEMBROS EFETIVOS	MEMBROS SUPLENTES
Gustavo de Oliveira Barbosa	Igor Mascarenhas Eto
Marco Aurélio de Barcelos Silva	Carlos Eduardo Amaral Pereira da Silva
Elizabeth Jucá e Mello Jacometti	Fernando Passalio de Avelar
Michele da Silva Gonsales Torres	Ronaldo Dias
Cláudio Morais Machado	Carlos Roberto de Albuquerque Sá

12.5	Ronaldo Dias
a. nome	
b. data nascimento	09/12/1946
c. profissão	Contador
d. CPF ou passaporte	221.285.307-68
e. cargo eletivo ocupado	Conselheiro Fiscal
f. data de eleição	31/07/2020
g. data da posse	01/08/2020
h. prazo do mandato	Até a AGO de 2022
i. outros cargos ou funções exercidos no emissor	Não
j. se foi eleito pelo controlador ou não	Não
k. membro independente / critério	
l. número de mandatos consecutivos	1
m. Número Pessoal	e900233
i. principais experiências profissionais durante os últimos 5 anos indicando: · nome e setor de atividade da empresa · cargo · se a empresa integra (i) o grupo econômico do emissor ou (ii) é controlada por acionista do emissor que detenha participação, direta ou indireta, igual ou superior a 5% de uma mesma classe ou espécie de valor mobiliário do emissor.	Banco Clássico S.A. – Atualmente Auditor Interno e Diretor; Banco Clássico S.A. – Gerente Administrativo do Fundo Dinâmica Energia Membro Suplente do Conselho Fiscal da CEG, mandato com término em abril/2016 Membro Efetivo do Conselho Fiscal da CEMIG desde 2019
ii. indicação de todos os cargos de administração que ocupe em outras sociedades ou organizações do terceiro setor	Não há.
n. descrição de qualquer dos seguintes eventos que tenham ocorrido durante os últimos 5 anos:	
i. qualquer condenação criminal	Não
ii. qualquer condenação em processo administrativo da CVM e as penas aplicadas	Não
iii. qualquer condenação transitada em julgado, na esfera judicial ou administrativa, que o tenha suspenso ou inabilitado para a prática de uma atividade profissional ou comercial qualquer	Não
12.6. Em relação a cada uma das pessoas que atuaram como membro do conselho de administração ou do conselho fiscal no último exercício, informar, em formato de tabela, o percentual de participação nas reuniões realizadas pelo respectivo órgão no mesmo período, que tenham ocorrido após a posse no cargo	Não aplicável.
12.7. Fornecer as informações mencionadas no item 12.5 em relação aos membros dos comitês estatutários, bem como dos comitês de auditoria, de risco, financeiro e de remuneração, ainda que tais comitês ou estruturas não sejam estatutários	Não aplicável.

<p>12.8. Em relação a cada uma das pessoas que atuaram como membro dos comitês estatutários, bem como dos comitês de auditoria, de risco, financeiro e de remuneração, ainda que tais comitês ou estruturas não sejam estatutários, informar, em formato de tabela, o percentual de participação nas reuniões realizadas pelo respectivo órgão no mesmo período, que tenham ocorrido após a posse no cargo</p>	<p>Não aplicável.</p>
<p>12.9. Informar a existência de relação conjugal, união estável ou parentesco até o segundo grau entre:</p>	
<p>a. administradores do emissor</p>	<p>Não</p>
<p>b. (i) administradores do emissor e (ii) administradores de controladas, diretas ou indiretas, do emissor</p>	<p>Não</p>
<p>c. (i) administradores do emissor ou de suas controladas, diretas ou indiretas e (ii) controladores diretos ou indiretos do emissor</p>	<p>Não</p>
<p>d. (i) administradores do emissor e (ii) administradores das sociedades controladoras diretas e indiretas do emissor</p>	<p>Não</p>
<p>12.10. Informar sobre relações de subordinação, prestação de serviço ou controle mantidas, nos 3 últimos exercícios sociais, entre administradores do emissor e:</p>	
<p>a. sociedade controlada, direta ou indiretamente, pelo emissor, com exceção daquelas em que o emissor detenha, direta ou indiretamente, a totalidade do capital social</p>	<p>Não</p>
<p>b. controlador direto ou indireto do emissor</p>	<p>Não</p>
<p>c. caso seja relevante, fornecedor, cliente, devedor ou credor do emissor, de sua controlada ou controladoras ou controladas de alguma dessas pessoas</p>	<p>Não</p>

12.5	Michele da Silva Gonsales Torres
a. nome	
b. data nascimento	25/11/1983
c. profissão	Advogada
d. CPF ou passaporte	324.731.878-00
e. cargo eletivo ocupado	Conselheiro Fiscal
f. data de eleição	31/07/2020
g. data da posse	01/08/2020
h. prazo do mandato	Até a AGO de 2022
i. outros cargos ou funções exercidos no emissor	Não
j. se foi eleito pelo controlador ou não	Não
k. membro independente / critério	
l. número de mandatos consecutivos	0
m. Número Pessoal	
i. principais experiências profissionais durante os últimos 5 anos indicando: · nome e setor de atividade da empresa · cargo · se a empresa integra (i) o grupo econômico do emissor ou (ii) é controlada por acionista do emissor que detenha participação, direta ou indireta, igual ou superior a 5% de uma mesma classe ou espécie de valor mobiliário do emissor.	<ul style="list-style-type: none"> -Gerente do Departamento Jurídico da Compacta Central de Restauração e Revestimentos Ltda R&R Engenheiros Associados Ltda 2008/2018; - Membro do Conselho Fiscal da Cemig- 2018/2019; - Membro do Conselho Fiscal da Light- desde 2019; -Sócia da ALFM Advogados; -Membro da Comissão de Compliance do Instituto dos Advogados de SP-IASP; -Membro da Comissão de Compliance da Ordem dos Advogados do Brasil-OAB/SP;
ii. indicação de todos os cargos de administração que ocupe em outras sociedades ou organizações do terceiro setor	Suplente de Conselho Fiscal Light S.A.
n. descrição de qualquer dos seguintes eventos que tenham ocorrido durante os últimos 5 anos:	
i. qualquer condenação criminal	Não
ii. qualquer condenação em processo administrativo da CVM e as penas aplicadas	Não
iii. qualquer condenação transitada em julgado, na esfera judicial ou administrativa, que o tenha suspenso ou inabilitado para a prática de uma atividade profissional ou comercial qualquer	Não
12.6. Em relação a cada uma das pessoas que atuaram como membro do conselho de administração ou do conselho fiscal no último exercício, informar, em formato de tabela, o percentual de participação nas reuniões realizadas pelo respectivo órgão no mesmo período, que tenham ocorrido após a posse no cargo	Não aplicável.

12.7. Fornecer as informações mencionadas no item 12.5 em relação aos membros dos comitês estatutários, bem como dos comitês de auditoria, de risco, financeiro e de remuneração, ainda que tais comitês ou estruturas não sejam estatutários	Não aplicável.
12.8. Em relação a cada uma das pessoas que atuaram como membro dos comitês estatutários, bem como dos comitês de auditoria, de risco, financeiro e de remuneração, ainda que tais comitês ou estruturas não sejam estatutários, informar, em formato de tabela, o percentual de participação nas reuniões realizadas pelo respectivo órgão no mesmo período, que tenham ocorrido após a posse no cargo	Não aplicável.
12.9. Informar a existência de relação conjugal, união estável ou parentesco até o segundo grau entre:	
a. administradores do emissor	Não
b. (i) administradores do emissor e (ii) administradores de controladas, diretas ou indiretas, do emissor	Não
c. (i) administradores do emissor ou de suas controladas, diretas ou indiretas e (ii) controladores diretos ou indiretos do emissor	Não
d. (i) administradores do emissor e (ii) administradores das sociedades controladoras diretas e indiretas do emissor	Não
12.10. Informar sobre relações de subordinação, prestação de serviço ou controle mantidas, nos 3 últimos exercícios sociais, entre administradores do emissor e:	
a. sociedade controlada, direta ou indiretamente, pelo emissor, com exceção daquelas em que o emissor detenha, direta ou indiretamente, a totalidade do capital social	Não
b. controlador direto ou indireto do emissor	Não
c. caso seja relevante, fornecedor, cliente, devedor ou credor do emissor, de sua controlada ou controladoras ou controladas de alguma dessas pessoas	Não

12.5	Marco Aurélio de Barcelos Silva	
a. nome		
b. data nascimento		10/09/1980
c. profissão		Advogado
d. CPF ou passaporte		013.543-946-90
e. cargo eletivo ocupado		Conselheiro Fiscal
f. data de eleição		31/07/2020
g. data da posse		01/08/2020
h. prazo do mandato		Até a AGO de 2022
i. outros cargos ou funções exercidos no emissor		Não
j. se foi eleito pelo controlador ou não		Sim
k. membro independente / critério		
l. número de mandatos consecutivos		1
m. Número Pessoal		e900234
i. principais experiências profissionais durante os últimos 5 anos indicando: · nome e setor de atividade da empresa · cargo · se a empresa integra (i) o grupo econômico do emissor ou (ii) é controlada por acionista do emissor que detenha participação, direta ou indireta, igual ou superior a 5% de uma mesma classe ou espécie de valor mobiliário do emissor.	Secretaria de Estado de Transportes e Obras Públicas de Minas Gerais – Secretário – Administração Direta Estadual – Período: 02/01/2019 até a presente data; Presidência da República – Programa – Período: 05/05/2017 a 02/01/2019; Secretaria Especial do Programa de Parcerias de Investimento – PPI – Administração Direta Federal – Diretor de São Paulo Negócios – Sociedade de Economia Mista do Município de São Paulo – Diretor – 22/09/2014 a 19/07/2016; São Paulo Negócios – Sociedade de Economia Mista do Município de São Paulo – Superintendente de Projetos – Período: 13/03/2014 a 22/09/2015.	
ii. indicação de todos os cargos de administração que ocupe em outras sociedades ou organizações do terceiro setor		
n. descrição de qualquer dos seguintes eventos que tenham ocorrido durante os últimos 5 anos:		
i. qualquer condenação criminal	Não	
ii. qualquer condenação em processo administrativo da CVM e as penas aplicadas	Não	
iii. qualquer condenação transitada em julgado, na esfera judicial ou administrativa, que o tenha suspenso ou inabilitado para a prática de uma atividade profissional ou comercial qualquer	Não	
12.6. Em relação a cada uma das pessoas que atuaram como membro do conselho de administração ou do conselho fiscal no último exercício, informar, em formato de tabela, o percentual de participação nas reuniões realizadas pelo respectivo órgão no mesmo período, que tenham ocorrido após a posse no cargo	Não aplicável.	

12.7. Fornecer as informações mencionadas no item 12.5 em relação aos membros dos comitês estatutários, bem como dos comitês de auditoria, de risco, financeiro e de remuneração, ainda que tais comitês ou estruturas não sejam estatutários	Não aplicável.
12.8. Em relação a cada uma das pessoas que atuaram como membro dos comitês estatutários, bem como dos comitês de auditoria, de risco, financeiro e de remuneração, ainda que tais comitês ou estruturas não sejam estatutários, informar, em formato de tabela, o percentual de participação nas reuniões realizadas pelo respectivo órgão no mesmo período, que tenham ocorrido após a posse no cargo	Não aplicável.
12.9. Informar a existência de relação conjugal, união estável ou parentesco até o segundo grau entre:	
a. administradores do emissor	Não
b. (i) administradores do emissor e (ii) administradores de controladas, diretas ou indiretas, do emissor	Não
c. (i) administradores do emissor ou de suas controladas, diretas ou indiretas e (ii) controladores diretos ou indiretos do emissor	Não
d. (i) administradores do emissor e (ii) administradores das sociedades controladoras diretas e indiretas do emissor	Não
12.10. Informar sobre relações de subordinação, prestação de serviço ou controle mantidas, nos 3 últimos exercícios sociais, entre administradores do emissor e:	
a. sociedade controlada, direta ou indiretamente, pelo emissor, com exceção daquelas em que o emissor detenha, direta ou indiretamente, a totalidade do capital social	Não
b. controlador direto ou indireto do emissor	Não
c. caso seja relevante, fornecedor, cliente, devedor ou credor do emissor, de sua controlada ou controladoras ou controladas de alguma dessas pessoas	Não

12.5	Igor Mascarenhas Eto
a. nome	
b. data nascimento	23/11/1991
c. profissão	Administrador de Empresas
d. CPF ou passaporte	107.944.856-00
e. cargo eletivo ocupado	Conselheiro Fiscal
f. data de eleição	31/07/2020
g. data da posse	01/08/2020
h. prazo do mandato	Até a AGO de 2022
i. outros cargos ou funções exercidos no emissor	Não
j. se foi eleito pelo controlador ou não	Sim
k. membro independente / critério	
l. número de mandatos consecutivos	0
m. Número Pessoal	
i. principais experiências profissionais durante os últimos 5 anos indicando: · nome e setor de atividade da empresa · cargo · se a empresa integra (i) o grupo econômico do emissor ou (ii) é controlada por acionista do emissor que detenha participação, direta ou indireta, igual ou superior a 5% de uma mesma classe ou espécie de valor mobiliário do emissor.	<p>Secretário de Estado de Governo de Minas Gerais - Gestão 2019 / 2022- Março/2020 até a presente data; Secretário Geral de Governo do Estado de Minas Gerais – Gestão 2019 /2022 - Janeiro/2019 – Março/2020;</p> <p>Coordenador de Administração Campanha Romeu Zema Governador –Agosto/ 2018 – Outubro/2018;</p> <p>Secretário de Finanças Partido NOVO – BH Abril/2017 até Abril/2019;</p> <p>Gerente de Projetos 2LM Consultoria e Treinamento - Belo Horizonte, MG – Março/2016 –Dezembro/ 2017</p> <p>Líder de expansão partidária da RMBH – Agosto/2017 até agora;</p> <p>Palestrante oficial do Partido NOVO, palestrante de Liberalismo e Palestrante de empreendedorismo para jovens lideranças.</p> <p>Sócio Proprietário Pearson Consultoria e Gestão Estratégica - Belo Horizonte, MG de Janeiro/2018 até Agosto/2019;</p> <p>Sócio Proprietário Pearson Consultoria e Gestão Estratégica - Belo Horizonte, MG – Maio/2014 – Novembro/ 2016;</p> <p>Sócio Proprietário ArteClube Comunicação - Belo Horizonte, MG – Janeiro/ 2015 – Novembro/ 2016;</p>
ii. indicação de todos os cargos de administração que ocupe em outras sociedades ou organizações do terceiro setor	
n. descrição de qualquer dos seguintes eventos que tenham ocorrido durante os últimos 5 anos:	
i. qualquer condenação criminal	Não
ii. qualquer condenação em processo administrativo da CVM e as penas aplicadas	Não
iii. qualquer condenação transitada em julgado, na esfera judicial ou administrativa, que o tenha suspenso ou inabilitado para a prática de uma atividade profissional ou comercial qualquer	Não

12.6. Em relação a cada uma das pessoas que atuaram como membro do conselho de administração ou do conselho fiscal no último exercício, informar, em formato de tabela, o percentual de participação nas reuniões realizadas pelo respectivo órgão no mesmo período, que tenham ocorrido após a posse no cargo	Não aplicável.
12.7. Fornecer as informações mencionadas no item 12.5 em relação aos membros dos comitês estatutários, bem como dos comitês de auditoria, de risco, financeiro e de remuneração, ainda que tais comitês ou estruturas não sejam estatutários	Não aplicável.
12.8. Em relação a cada uma das pessoas que atuaram como membro dos comitês estatutários, bem como dos comitês de auditoria, de risco, financeiro e de remuneração, ainda que tais comitês ou estruturas não sejam estatutários, informar, em formato de tabela, o percentual de participação nas reuniões realizadas pelo respectivo órgão no mesmo período, que tenham ocorrido após a posse no cargo	Não aplicável
12.9. Informar a existência de relação conjugal, união estável ou parentesco até o segundo grau entre:	
a. administradores do emissor	Não
b. (i) administradores do emissor e (ii) administradores de controladas, diretas ou indiretas, do emissor	Não
c. (i) administradores do emissor ou de suas controladas, diretas ou indiretas e (ii) controladores diretos ou indiretos do emissor	Não
d. (i) administradores do emissor e (ii) administradores das sociedades controladoras diretas e indiretas do emissor	Não
12.10. Informar sobre relações de subordinação, prestação de serviço ou controle mantidas, nos 3 últimos exercícios sociais, entre administradores do emissor e:	
a. sociedade controlada, direta ou indiretamente, pelo emissor, com exceção daquelas em que o emissor detenha, direta ou indiretamente, a totalidade do capital social	Não
b. controlador direto ou indireto do emissor	Não
c. caso seja relevante, fornecedor, cliente, devedor ou credor do emissor, de sua controlada ou controladoras ou controladas de alguma dessas pessoas	Não

12.5	Gustavo de Oliveira Barbosa	
a. nome		
b. data nascimento		13/11/1965
c. profissão		Contador
d. CPF ou passaporte		494.126.476-20
e. cargo eletivo ocupado		Conselheiro Fiscal
f. data de eleição		31/07/2020
g. data da posse		01/08/2020
h. prazo do mandato		Até a AGO de 2022
i. outros cargos ou funções exercidos no emissor		Não
j. se foi eleito pelo controlador ou não		sim
k. membro independente / critério		
l. número de mandatos consecutivos		1
m. Número Pessoal		e900228
i. principais experiências profissionais durante os últimos 5 anos indicando: · nome e setor de atividade da empresa · cargo · se a empresa integra (i) o grupo econômico do emissor ou (ii) é controlada por acionista do emissor que detenha participação, direta ou indireta, igual ou superior a 5% de uma mesma classe ou espécie de valor mobiliário do emissor.	Técnico Bancário Novo lotado na Superintendência Regional – segmento Pessoa Jurídica Pública na Caixa Econômica federal; Consultor na Barbosa & Mello Consultoria em 2019 e Secretário de Estado de Fazenda do Estado de Minas Gerais - 2019; Secretário de Estado de Fazenda e Planejamento do Rio de Janeiro de 2016 a 2018; Diretor Presidente do FUNDO ÚNICO DE PREVIDÊNCIA SOCIAL DO ESTADO DO RIO DE JANEIRO – Rioprevidência de 2010 a 2016;	
ii. indicação de todos os cargos de administração que ocupe em outras sociedades ou organizações do terceiro setor		
n. descrição de qualquer dos seguintes eventos que tenham ocorrido durante os últimos 5 anos:		
i. qualquer condenação criminal	Não	
ii. qualquer condenação em processo administrativo da CVM e as penas aplicadas	Não	
iii. qualquer condenação transitada em julgado, na esfera judicial ou administrativa, que o tenha suspenso ou inabilitado para a prática de uma atividade profissional ou comercial qualquer	Não	
12.6. Em relação a cada uma das pessoas que atuaram como membro do conselho de administração ou do conselho fiscal no último exercício, informar, em formato de tabela, o percentual de participação nas reuniões realizadas pelo respectivo órgão no mesmo período, que tenham ocorrido após a posse no cargo	Não aplicável.	

12.7. Fornecer as informações mencionadas no item 12.5 em relação aos membros dos comitês estatutários, bem como dos comitês de auditoria, de risco, financeiro e de remuneração, ainda que tais comitês ou estruturas não sejam estatutários	Não aplicável.
12.8. Em relação a cada uma das pessoas que atuaram como membro dos comitês estatutários, bem como dos comitês de auditoria, de risco, financeiro e de remuneração, ainda que tais comitês ou estruturas não sejam estatutários, informar, em formato de tabela, o percentual de participação nas reuniões realizadas pelo respectivo órgão no mesmo período, que tenham ocorrido após a posse no cargo	Não aplicável.
12.9. Informar a existência de relação conjugal, união estável ou parentesco até o segundo grau entre:	
a. administradores do emissor	Não
b. (i) administradores do emissor e (ii) administradores de controladas, diretas ou indiretas, do emissor	Não
c. (i) administradores do emissor ou de suas controladas, diretas ou indiretas e (ii) controladores diretos ou indiretos do emissor	Não
d. (i) administradores do emissor e (ii) administradores das sociedades controladoras diretas e indiretas do emissor	Não
12.10. Informar sobre relações de subordinação, prestação de serviço ou controle mantidas, nos 3 últimos exercícios sociais, entre administradores do emissor e:	
a. sociedade controlada, direta ou indiretamente, pelo emissor, com exceção daquelas em que o emissor detenha, direta ou indiretamente, a totalidade do capital social	Não
b. controlador direto ou indireto do emissor	Não
c. caso seja relevante, fornecedor, cliente, devedor ou credor do emissor, de sua controlada ou controladoras ou controladas de alguma dessas pessoas	Não

12.5	Fernando Passalio de Avelar
a. nome	
b. data nascimento	02/09/1979
c. profissão	Administrador de empresas
d. CPF ou passaporte	027.397.026-71
e. cargo eletivo ocupado	Conselheiro Fiscal
f. data de eleição	31/07/2020
g. data da posse	01/08/2020
h. prazo do mandato	Até a AGO de 2022
i. outros cargos ou funções exercidos no emissor	Não
j. se foi eleito pelo controlador ou não	Sim
k. membro independente / critério	
l. número de mandatos consecutivos	0
m. Número Pessoal	
i. principais experiências profissionais durante os últimos 5 anos indicando: · nome e setor de atividade da empresa · cargo · se a empresa integra (i) o grupo econômico do emissor ou (ii) é controlada por acionista do emissor que detenha participação, direta ou indireta, igual ou superior a 5% de uma mesma classe ou espécie de valor mobiliário do emissor.	Secretário de Estado Adjunto de Desenvolvimento Econômico do Estado de Minas Gerais desde 2019; Subsecretário de Desenvolvimento Regional em 2019; Responsável pela governança em segundo nível das ações do IDENE coordenando as ações junto ao atual Diretor-Geral e Superintendente de Microempresas, Empresas de Pequeno Porte e Cooperativismo de 2011 a 2016;
ii. indicação de todos os cargos de administração que ocupe em outras sociedades ou organizações do terceiro setor	Secretário de Estado Adjunto de Desenvolvimento Econômico do Estado de Minas Gerais.
n. descrição de qualquer dos seguintes eventos que tenham ocorrido durante os últimos 5 anos:	
i. qualquer condenação criminal	Não
ii. qualquer condenação em processo administrativo da CVM e as penas aplicadas	Não
iii. qualquer condenação transitada em julgado, na esfera judicial ou administrativa, que o tenha suspenso ou inabilitado para a prática de uma atividade profissional ou comercial qualquer	Não
12.6. Em relação a cada uma das pessoas que atuaram como membro do conselho de administração ou do conselho fiscal no último exercício, informar, em formato de tabela, o percentual de participação nas reuniões realizadas pelo respectivo órgão no mesmo período, que tenham ocorrido após a posse no cargo	Não aplicável.
12.7. Fornecer as informações mencionadas no item 12.5 em relação aos membros dos comitês estatutários, bem como dos comitês de auditoria, de risco, financeiro e de remuneração, ainda que tais comitês ou estruturas não sejam estatutários	Não aplicável.

<p>12.8. Em relação a cada uma das pessoas que atuaram como membro dos comitês estatutários, bem como dos comitês de auditoria, de risco, financeiro e de remuneração, ainda que tais comitês ou estruturas não sejam estatutários, informar, em formato de tabela, o percentual de participação nas reuniões realizadas pelo respectivo órgão no mesmo período, que tenham ocorrido após a posse no cargo</p>	<p>Não aplicável</p>
<p>12.9. Informar a existência de relação conjugal, união estável ou parentesco até o segundo grau entre:</p>	
<p>a. administradores do emissor</p>	<p>Não</p>
<p>b. (i) administradores do emissor e (ii) administradores de controladas, diretas ou indiretas, do emissor</p>	<p>Não</p>
<p>c. (i) administradores do emissor ou de suas controladas, diretas ou indiretas e (ii) controladores diretos ou indiretos do emissor</p>	<p>Não</p>
<p>d. (i) administradores do emissor e (ii) administradores das sociedades controladoras diretas e indiretas do emissor</p>	<p>Não</p>
<p>12.10. Informar sobre relações de subordinação, prestação de serviço ou controle mantidas, nos 3 últimos exercícios sociais, entre administradores do emissor e:</p>	
<p>a. sociedade controlada, direta ou indiretamente, pelo emissor, com exceção daquelas em que o emissor detenha, direta ou indiretamente, a totalidade do capital social</p>	<p>Não</p>
<p>b. controlador direto ou indireto do emissor</p>	<p>Não</p>
<p>c. caso seja relevante, fornecedor, cliente, devedor ou credor do emissor, de sua controlada ou controladoras ou controladas de alguma dessas pessoas</p>	<p>Não</p>

12.5	Elizabeth Jucá e Mello Jacometti	
a. nome		
b. data nascimento		08/07/1960
c. profissão		Economista
d. CPF ou passaporte		454.965.956-49
e. cargo eletivo ocupado		Conselheira Fiscal
f. data de eleição		31/07/2020
g. data da posse		01/08/2020
h. prazo do mandato		Até a AGO de 2022
i. outros cargos ou funções exercidas no emissor		Não
j. se foi eleito pelo controlador ou não		Sim
k. membro independente / critério		
l. número de mandatos consecutivos		1
m. Número Pessoal		e900229
i. principais experiências profissionais durante os últimos 5 anos indicando: · nome e setor de atividade da empresa · cargo · se a empresa integra (i) o grupo econômico do emissor ou (ii) é controlada por acionista do emissor que detenha participação, direta ou indireta, igual ou superior a 5% de uma mesma classe ou espécie de valor mobiliário do emissor.	Secretária de Estado de Desenvolvimento Social de Minas Gerais desde 2019; Conselheira Fiscal da Minas Gerais Participações –MGI desde 2019; Servidor Público pela Prefeitura de Juiz de Fora, Técnico de nível superior III, de 1982 até 2018; Professora pela Faculdade Vianna Júnior desde 2008; Professora pelo Núcleo de Assessoramento, Treinamento e Estudos em Saúde da Universidade Fed, NATES/UFJF desde 2008.	
ii. indicação de todos os cargos de administração que ocupe em outras sociedades ou organizações do terceiro setor		
n. descrição de qualquer dos seguintes eventos que tenham ocorrido durante os últimos 5 anos:		
i. qualquer condenação criminal	Não	
ii. qualquer condenação em processo administrativo da CVM e as penas aplicadas	Não	
iii. qualquer condenação transitada em julgado, na esfera judicial ou administrativa, que o tenha suspenso ou inabilitado para a prática de uma atividade profissional ou comercial qualquer	Não	
12.6. Em relação a cada uma das pessoas que atuaram como membro do conselho de administração ou do conselho fiscal no último exercício, informar, em formato de tabela, o percentual de participação nas reuniões realizadas pelo respectivo órgão no mesmo período, que tenham ocorrido após a posse no cargo	Não aplicável.	
12.7. Fornecer as informações mencionadas no item 12.5 em relação aos membros dos comitês estatutários, bem como dos comitês de auditoria, de risco, financeiro e de remuneração, ainda que tais comitês ou estruturas não sejam estatutários	Não aplicável.	

<p>12.8. Em relação a cada uma das pessoas que atuaram como membro dos comitês estatutários, bem como dos comitês de auditoria, de risco, financeiro e de remuneração, ainda que tais comitês ou estruturas não sejam estatutários, informar, em formato de tabela, o percentual de participação nas reuniões realizadas pelo respectivo órgão no mesmo período, que tenham ocorrido após a posse no cargo</p>	<p>Não aplicável.</p>
<p>12.9. Informar a existência de relação conjugal, união estável ou parentesco até o segundo grau entre:</p>	
<p>a. administradores do emissor</p>	<p>Não</p>
<p>b. (i) administradores do emissor e (ii) administradores de controladas, diretas ou indiretas, do emissor</p>	<p>Não</p>
<p>c. (i) administradores do emissor ou de suas controladas, diretas ou indiretas e (ii) controladores diretos ou indiretos do emissor</p>	<p>Não</p>
<p>d. (i) administradores do emissor e (ii) administradores das sociedades controladoras diretas e indiretas do emissor</p>	<p>Não</p>
<p>12.10. Informar sobre relações de subordinação, prestação de serviço ou controle mantidas, nos 3 últimos exercícios sociais, entre administradores do emissor e:</p>	
<p>a. sociedade controlada, direta ou indiretamente, pelo emissor, com exceção daquelas em que o emissor detenha, direta ou indiretamente, a totalidade do capital social</p>	<p>Não</p>
<p>b. controlador direto ou indireto do emissor</p>	<p>Não</p>
<p>c. caso seja relevante, fornecedor, cliente, devedor ou credor do emissor, de sua controlada ou controladoras ou controladas de alguma dessas pessoas</p>	<p>Não</p>

12.5	Cláudio Morais Machado	
a. nome		
b. data nascimento		13/09/1943
c. profissão		Contador
d. CPF ou passaporte		070.068.530-87
e. cargo eletivo ocupado		Conselheiro Fiscal
f. data de eleição		31/07/2020
g. data da posse		01/08/2020
h. prazo do mandato		Até a AGO de 2022
i. outros cargos ou funções exercidos no emissor		Não
j. se foi eleito pelo controlador ou não		Não
k. membro independente / critério		
l. número de mandatos consecutivos		1
m. Número Pessoal		e900204
i. principais experiências profissionais durante os últimos 5 anos indicando: · nome e setor de atividade da empresa · cargo · se a empresa integra (i) o grupo econômico do emissor ou (ii) é controlada por acionista do emissor que detenha participação, direta ou indireta, igual ou superior a 5% de uma mesma classe ou espécie de valor mobiliário do emissor.	Conselheiro Fiscal do BANRISUL SA, de Porto Alegre/RS, no exercício da Presidência, de 2003 a 2018; Conselheiro Fiscal titular da ONG Fundação Projeto Pescar, POA/RS de 2012 a 2017, na presidência; Membro da Comissão do Exame de Qualificação Técnica p/auditores independentes do CFC, de 2003 a 2017; Conselheiro Fiscal da Tupi SA, de Joinville/SC, de 2010 a 2016; Perito Contábil, com foco na área financeira, junto ao Poder Judiciário Estadual e Federal, de 1.998 a 2017.	
ii. indicação de todos os cargos de administração que ocupe em outras sociedades ou organizações do terceiro setor		
n. descrição de qualquer dos seguintes eventos que tenham ocorrido durante os últimos 5 anos:		
i. qualquer condenação criminal	Não	
ii. qualquer condenação em processo administrativo da CVM e as penas aplicadas	Não	
iii. qualquer condenação transitada em julgado, na esfera judicial ou administrativa, que o tenha suspenso ou inabilitado para a prática de uma atividade profissional ou comercial qualquer	Não	
12.6. Em relação a cada uma das pessoas que atuaram como membro do conselho de administração ou do conselho fiscal no último exercício, informar, em formato de tabela, o percentual de participação nas reuniões realizadas pelo respectivo órgão no mesmo período, que tenham ocorrido após a posse no cargo	Não aplicável.	

12.7. Fornecer as informações mencionadas no item 12.5 em relação aos membros dos comitês estatutários, bem como dos comitês de auditoria, de risco, financeiro e de remuneração, ainda que tais comitês ou estruturas não sejam estatutários	Não aplicável.
12.8. Em relação a cada uma das pessoas que atuaram como membro dos comitês estatutários, bem como dos comitês de auditoria, de risco, financeiro e de remuneração, ainda que tais comitês ou estruturas não sejam estatutários, informar, em formato de tabela, o percentual de participação nas reuniões realizadas pelo respectivo órgão no mesmo período, que tenham ocorrido após a posse no cargo	Não aplicável.
12.9. Informar a existência de relação conjugal, união estável ou parentesco até o segundo grau entre:	
a. administradores do emissor	Não
b. (i) administradores do emissor e (ii) administradores de controladas, diretas ou indiretas, do emissor	Não
c. (i) administradores do emissor ou de suas controladas, diretas ou indiretas e (ii) controladores diretos ou indiretos do emissor	Não
d. (i) administradores do emissor e (ii) administradores das sociedades controladoras diretas e indiretas do emissor	Não
12.10. Informar sobre relações de subordinação, prestação de serviço ou controle mantidas, nos 3 últimos exercícios sociais, entre administradores do emissor e:	
a. sociedade controlada, direta ou indiretamente, pelo emissor, com exceção daquelas em que o emissor detenha, direta ou indiretamente, a totalidade do capital social	Não
b. controlador direto ou indireto do emissor	Não
c. caso seja relevante, fornecedor, cliente, devedor ou credor do emissor, de sua controlada ou controladoras ou controladas de alguma dessas pessoas	Não

c12.5	Carlos Roberto de Albuquerque Sá
a. nome	
b. data nascimento	31/01/1950
c. profissão	Economista e Contador
d. CPF ou passaporte	212.107.217-91
e. cargo eletivo ocupado	Conselheiro Fiscal
f. data de eleição	31/07/2020
g. data da posse	01/08/2020
h. prazo do mandato	Até a AGO de 2022
i. outros cargos ou funções exercidas no emissor	
j. se foi eleito pelo controlador ou não	Não
k. membro independente / critério	
l. número de mandatos consecutivos	1
m. Número Pessoal	e900205
i. principais experiências profissionais durante os últimos 5 anos indicando: · nome e setor de atividade da empresa · cargo · se a empresa integra (i) o grupo econômico do emissor ou (ii) é controlada por acionista do emissor que detenha participação, direta ou indireta, igual ou superior a 5% de uma mesma classe ou espécie de valor mobiliário do emissor.	Coordenador do Comitê de Auditoria das Lojas Marisa desde abril de 2011; Conselheiro Fiscal do Banco do Brasil em 2014 e 2015; Coordenador do Comitê de Auditoria da M.Dias Branco S.A. desde 2018; Coordenador do Comitê de Auditoria da Camil Alimentos S.A desde abril de 2018; Conselheiro Fiscal suplente na CEMIG – BH desde abril de 2018; Conselheiro Fiscal Titular da Holding do Itaú/Unibanco desde abril de 2016, até março/19; Conselheiro Fiscal Titular da Marfrig Global Foods desde abril de 2016, até março/19.
ii. indicação de todos os cargos de administração que ocupe em outras sociedades ou organizações do terceiro setor	
n. descrição de qualquer dos seguintes eventos que tenham ocorrido durante os últimos 5 anos:	
i. qualquer condenação criminal	Não
ii. qualquer condenação em processo administrativo da CVM e as penas aplicadas	Não
iii. qualquer condenação transitada em julgado, na esfera judicial ou administrativa, que o tenha suspenso ou inabilitado para a prática de uma atividade profissional ou comercial qualquer	Não
12.6. Em relação a cada uma das pessoas que atuaram como membro do conselho de administração ou do conselho fiscal no último exercício, informar, em formato de tabela, o percentual de participação nas reuniões realizadas pelo respectivo órgão no mesmo período, que tenham ocorrido após a posse no cargo	Não aplicável.

12.7. Fornecer as informações mencionadas no item 12.5 em relação aos membros dos comitês estatutários, bem como dos comitês de auditoria, de risco, financeiro e de remuneração, ainda que tais comitês ou estruturas não sejam estatutários	Não aplicável.
12.8. Em relação a cada uma das pessoas que atuaram como membro dos comitês estatutários, bem como dos comitês de auditoria, de risco, financeiro e de remuneração, ainda que tais comitês ou estruturas não sejam estatutários, informar, em formato de tabela, o percentual de participação nas reuniões realizadas pelo respectivo órgão no mesmo período, que tenham ocorrido após a posse no cargo	Não aplicável.
12.9. Informar a existência de relação conjugal, união estável ou parentesco até o segundo grau entre:	
a. administradores do emissor	Não
b. (i) administradores do emissor e (ii) administradores de controladas, diretas ou indiretas, do emissor	Não
c. (i) administradores do emissor ou de suas controladas, diretas ou indiretas e (ii) controladores diretos ou indiretos do emissor	Não
d. (i) administradores do emissor e (ii) administradores das sociedades controladoras diretas e indiretas do emissor	Não
12.10. Informar sobre relações de subordinação, prestação de serviço ou controle mantidas, nos 3 últimos exercícios sociais, entre administradores do emissor e:	
a. sociedade controlada, direta ou indiretamente, pelo emissor, com exceção daquelas em que o emissor detenha, direta ou indiretamente, a totalidade do capital social	Não
b. controlador direto ou indireto do emissor	Não
c. caso seja relevante, fornecedor, cliente, devedor ou credor do emissor, de sua controlada ou controladoras ou controladas de alguma dessas pessoas	Não

12.5	Carlos Eduardo Amaral Pereira da Silva	
a. nome		
b. data nascimento		04/02/1969
c. profissão		Médico
d. CPF ou passaporte		898.977.736-49
e. cargo eletivo ocupado		Conselheiro Fiscal
f. data de eleição		31/07/2020
g. data da posse		01/08/2020
h. prazo do mandato		Até a AGO de 2022
i. outros cargos ou funções exercidas no emissor		Não
j. se foi eleito pelo controlador ou não		Sim
k. membro independente / critério		
l. número de mandatos consecutivos		1
m. Número Pessoal		e900232
i. principais experiências profissionais durante os últimos 5 anos indicando: · nome e setor de atividade da empresa · cargo · se a empresa integra (i) o grupo econômico do emissor ou (ii) é controlada por acionista do emissor que detenha participação, direta ou indireta, igual ou superior a 5% de uma mesma classe ou espécie de valor mobiliário do emissor.	Secretário Estadual de Saúde de Minas Gerais, Gerente Assistencial do Hospital Regional Dr. João Penido, Diretor Administrativo do Instituto Neurocirúrgico de Juiz de Fora, Conselheiro Fiscal do Instituto de Clínica e Cirurgia de Juiz de Fora	
ii. indicação de todos os cargos de administração que ocupe em outras sociedades ou organizações do terceiro setor	Secretário de Saúde do Estado de Minas Gerais	
n. descrição de qualquer dos seguintes eventos que tenham ocorrido durante os últimos 5 anos:		
i. qualquer condenação criminal	Não	
ii. qualquer condenação em processo administrativo da CVM e as penas aplicadas	Não	
iii. qualquer condenação transitada em julgado, na esfera judicial ou administrativa, que o tenha suspenso ou inabilitado para a prática de uma atividade profissional ou comercial qualquer	Não	
12.6. Em relação a cada uma das pessoas que atuaram como membro do conselho de administração ou do conselho fiscal no último exercício, informar, em formato de tabela, o percentual de participação nas reuniões realizadas pelo respectivo órgão no mesmo período, que tenham ocorrido após a posse no cargo	Não aplicável.	
12.7. Fornecer as informações mencionadas no item 12.5 em relação aos membros dos comitês estatutários, bem como dos comitês de auditoria, de risco, financeiro e de remuneração, ainda que tais comitês ou estruturas não sejam estatutários	Não aplicável.	

<p>12.8. Em relação a cada uma das pessoas que atuaram como membro dos comitês estatutários, bem como dos comitês de auditoria, de risco, financeiro e de remuneração, ainda que tais comitês ou estruturas não sejam estatutários, informar, em formato de tabela, o percentual de participação nas reuniões realizadas pelo respectivo órgão no mesmo período, que tenham ocorrido após a posse no cargo</p>	<p>Não aplicável.</p>
<p>12.9. Informar a existência de relação conjugal, união estável ou parentesco até o segundo grau entre:</p>	
<p>a. administradores do emissor</p>	<p>Não</p>
<p>b. (i) administradores do emissor e (ii) administradores de controladas, diretas ou indiretas, do emissor</p>	<p>Não</p>
<p>c. (i) administradores do emissor ou de suas controladas, diretas ou indiretas e (ii) controladores diretos ou indiretos do emissor</p>	<p>Não</p>
<p>d. (i) administradores do emissor e (ii) administradores das sociedades controladoras diretas e indiretas do emissor</p>	<p>Não</p>
<p>12.10. Informar sobre relações de subordinação, prestação de serviço ou controle mantidas, nos 3 últimos exercícios sociais, entre administradores do emissor e:</p>	
<p>a. sociedade controlada, direta ou indiretamente, pelo emissor, com exceção daquelas em que o emissor detenha, direta ou indiretamente, a totalidade do capital social</p>	<p>Não</p>
<p>b. controlador direto ou indireto do emissor</p>	<p>Não</p>
<p>c. caso seja relevante, fornecedor, cliente, devedor ou credor do emissor, de sua controlada ou controladoras ou controladas de alguma dessas pessoas</p>	<p>Não</p>