

O REGISTRO NA CVM NÃO IMPLICA QUALQUER APRECIÇÃO SOBRE A COMPANHIA, SENDO OS SEUS ADMINISTRADORES RESPONSÁVEIS PELA VERACIDADE DAS INFORMAÇÕES PRESTADAS.

**01.01 - IDENTIFICAÇÃO**

1 - CÓDIGO CVM <b>02032-0</b>	2 - DENOMINAÇÃO SOCIAL <b>CEMIG GERAÇÃO E TRANSMISSÃO S.A.</b>	3 - CNPJ <b>06.981.176/0001-58</b>
4 - NIRE <b>313000020550</b>		

**01.02 - SEDE**

1 - ENDEREÇO COMPLETO Av. Barbacena,1200 - 17 andar		2 - BAIRRO OU DISTRITO Santo Agostinho	
3 - CEP 30190-131	4 - MUNICÍPIO Belo Horizonte		5 - UF MG
6 - DDD 31	7 - TELEFONE 3506-4900	8 - TELEFONE 3506-5024	9 - TELEFONE 3506-2578
10 - TELEX 311124			
11 - DDD 31	12 - FAX 3506-5026	13 - FAX 3506-5052	14 - FAX 3506-4028
15 - E-MAIL mail@cemig.com.br			

**01.03 - DIRETOR DE RELAÇÕES COM INVESTIDORES (Endereço para Correspondência com a Companhia)**

1 - NOME Luiz Fernando Rolla			
2 - ENDEREÇO COMPLETO Av. Barbacena,1200		3 - BAIRRO OU DISTRITO Santo Agostinho	
4 - CEP 30190-131	5 - MUNICÍPIO Belo Horizonte		6 - UF MG
7 - DDD 31	8 - TELEFONE 3506-4903	9 - TELEFONE 3506-2069	10 - TELEFONE 3506-4999
11 - TELEX 311124			
12 - DDD 31	13 - FAX 3506-4969	14 - FAX 3506-4028	15 - FAX 3506-5068
16 - E-MAIL lrolla@cemig.com.br			

**01.04 - REFERÊNCIA / AUDITOR**

EXERCÍCIO SOCIAL EM CURSO		TRIMESTRE ATUAL			TRIMESTRE ANTERIOR		
1 - INÍCIO	2 - TÉRMINO	3 - NÚMERO	4 - INÍCIO	5 - TÉRMINO	6 - NÚMERO	7 - INÍCIO	8 - TÉRMINO
01/01/2008	31/12/2008	2	01/04/2008	30/06/2008	1	01/01/2008	31/03/2008
9 - NOME/RAZÃO SOCIAL DO AUDITOR KPMG Auditores Independentes					10 - CÓDIGO CVM 00418-9		
11 - NOME DO RESPONSÁVEL TÉCNICO Marco Túlio Fernandes Ferreira					12 - CPF DO RESP. TÉCNICO 499.953.166-68		

**01.01 - IDENTIFICAÇÃO**

1 - CÓDIGO CVM 02032-0	2 - DENOMINAÇÃO SOCIAL CEMIG GERAÇÃO E TRANSMISSÃO S.A.	3 - CNPJ 06.981.176/0001-58
---------------------------	--	--------------------------------

**01.05 - COMPOSIÇÃO DO CAPITAL SOCIAL**

Número de Ações (Mil)	1 - TRIMESTRE ATUAL 30/06/2008	2 - TRIMESTRE ANTERIOR 31/03/2008	3 - IGUAL TRIMESTRE EX. ANTERIOR 30/06/2007
<b>Do Capital Integralizado</b>			
1 - Ordinárias	2.896.785	2.896.785	2.896.785
2 - Preferenciais	0	0	0
3 - Total	2.896.785	2.896.785	2.896.785
<b>Em Tesouraria</b>			
4 - Ordinárias	0	0	0
5 - Preferenciais	0	0	0
6 - Total	0	0	0

**01.06 - CARACTERÍSTICAS DA EMPRESA**

1 - TIPO DE EMPRESA Empresa Comercial, Industrial e Outras
2 - TIPO DE SITUAÇÃO Operacional
3 - NATUREZA DO CONTROLE ACIONÁRIO Estatal
4 - CÓDIGO ATIVIDADE 1120 - Energia Elétrica
5 - ATIVIDADE PRINCIPAL Geração e Transmissão de Energia
6 - TIPO DE CONSOLIDADO Total
7 - TIPO DO RELATÓRIO DOS AUDITORES Sem Ressalva

**01.07 - SOCIEDADES NÃO INCLUÍDAS NAS DEMONSTRAÇÕES FINANCEIRAS CONSOLIDADAS**

1 - ITEM	2 - CNPJ	3 - DENOMINAÇÃO SOCIAL
----------	----------	------------------------

**01.08 - PROVENTOS EM DINHEIRO DELIBERADOS E/OU PAGOS DURANTE E APÓS O TRIMESTRE**

1 - ITEM	2 - EVENTO	3 - APROVAÇÃO	4 - PROVENTO	5 - INÍCIO PGTO.	6 - ESPÉCIE E CLASSE DE AÇÃO	7 - VALOR DO PROVENTO P/ AÇÃO
01	RCA	24/06/2008	Juros Sobre Capital Próprio	30/06/2009	ON	0,0406574226

**01.01 - IDENTIFICAÇÃO**

1 - CÓDIGO CVM 02032-0	2 - DENOMINAÇÃO SOCIAL CEMIG GERAÇÃO E TRANSMISSÃO S.A.	3 - CNPJ 06.981.176/0001-58
---------------------------	--	--------------------------------

**01.09 - CAPITAL SOCIAL SUBSCRITO E ALTERAÇÕES NO EXERCÍCIO SOCIAL EM CURSO**

1- ITEM	2 - DATA DA ALTERAÇÃO	3 - VALOR DO CAPITAL SOCIAL (Reais Mil)	4 - VALOR DA ALTERAÇÃO (Reais Mil)	5 - ORIGEM DA ALTERAÇÃO	7 - QUANTIDADE DE AÇÕES EMITIDAS (Mil)	8 - PREÇO DA AÇÃO NA EMISSÃO (Reais)
---------	-----------------------	--	---------------------------------------	-------------------------	---	---

**01.10 - DIRETOR DE RELAÇÕES COM INVESTIDORES**

1 - DATA 30/06/2008	2 - ASSINATURA
------------------------	----------------

01.01 - IDENTIFICAÇÃO

1 - CÓDIGO CVM 02032-0	2 - DENOMINAÇÃO SOCIAL CEMIG GERAÇÃO E TRANSMISSÃO S.A.	3 - CNPJ 06.981.176/0001-58
---------------------------	--	--------------------------------

02.01 - BALANÇO PATRIMONIAL ATIVO (Reais Mil)

1 - CÓDIGO	2 - DESCRIÇÃO	3 - 30/06/2008	4 - 31/03/2008
1	Ativo Total	7.755.856	7.942.874
1.01	Ativo Circulante	1.832.317	1.910.503
1.01.01	Disponibilidades	898.169	967.753
1.01.02	Créditos	875.160	886.626
1.01.02.01	Clientes	371.594	375.926
1.01.02.01.01	Consumidores e Revendedores	321.257	320.256
1.01.02.01.02	Transporte de Energia	50.337	55.670
1.01.02.02	Créditos Diversos	503.566	510.700
1.01.02.02.01	Tributos Compensáveis	450.583	329.072
1.01.02.02.02	Revendedores - Transações na CCEE/MAE	16.193	16.002
1.01.02.02.03	Créditos Tributários	36.515	164.938
1.01.02.02.04	Ativo Regulatórios PIS-PASEP/COFINS	275	688
1.01.03	Estoques	3.446	3.577
1.01.04	Outros	55.542	52.547
1.02	Ativo Não Circulante	5.923.539	6.032.371
1.02.01	Ativo Realizável a Longo Prazo	144.181	133.291
1.02.01.01	Créditos Diversos	122.327	118.500
1.02.01.01.01	Créditos Tributários	63.298	58.903
1.02.01.01.02	Revendedores - Transações CCEE/MAE	7.740	8.737
1.02.01.01.03	Tributos Compensáveis	16.665	16.665
1.02.01.01.04	Depósitos Vinculados a Litígio	34.624	34.195
1.02.01.02	Créditos com Pessoas Ligadas	7.842	7.044
1.02.01.02.01	Com Coligadas e Equiparadas	0	0
1.02.01.02.02	Com Controladas	0	0
1.02.01.02.03	Com Outras Pessoas Ligadas	7.842	7.044
1.02.01.03	Outros	14.012	7.747
1.02.02	Ativo Permanente	5.779.358	5.899.080
1.02.02.01	Investimentos	1.062.617	1.038.758
1.02.02.01.01	Participações Coligadas/Equiparadas	0	0
1.02.02.01.02	Participações Coligadas/Equiparadas-Ágio	0	0
1.02.02.01.03	Participações em Controladas	30.421	26.778
1.02.02.01.04	Participações em Controladas - Ágio	0	0
1.02.02.01.05	Outros Investimentos	1.032.196	1.011.980
1.02.02.02	Imobilizado	4.702.200	4.845.501
1.02.02.03	Intangível	10.639	10.919
1.02.02.04	Diferido	3.902	3.902

01.01 - IDENTIFICAÇÃO

1 - CÓDIGO CVM 02032-0	2 - DENOMINAÇÃO SOCIAL CEMIG GERAÇÃO E TRANSMISSÃO S.A.	3 - CNPJ 06.981.176/0001-58
---------------------------	--	--------------------------------

02.02 - BALANÇO PATRIMONIAL PASSIVO (Reais Mil)

1 - CÓDIGO	2 - DESCRIÇÃO	3 - 30/06/2008	4 - 31/03/2008
2	Passivo Total	7.755.856	7.942.874
2.01	Passivo Circulante	1.401.663	1.629.877
2.01.01	Empréstimos e Financiamentos	198.176	423.377
2.01.02	Debêntures	45.471	27.230
2.01.03	Fornecedores	102.052	84.591
2.01.04	Impostos, Taxas e Contribuições	264.017	300.368
2.01.05	Dividendos a Pagar	517.515	535.398
2.01.06	Provisões	143.057	136.304
2.01.06.01	Salários e Encargos Sociais	47.645	46.905
2.01.06.02	Encargos Regulatórios	85.548	82.466
2.01.06.03	Participações nos Lucros	9.864	6.933
2.01.07	Dívidas com Pessoas Ligadas	2.565	2.264
2.01.08	Outros	128.810	120.345
2.01.08.01	Obrigações Pós-Emprego	18.658	18.059
2.01.08.02	Provisão para Perdas Instr. Financeiros	68.117	54.497
2.01.08.03	Outras Obrigações	42.035	47.789
2.02	Passivo Não Circulante	2.943.519	3.119.006
2.02.01	Passivo Exigível a Longo Prazo	2.943.519	3.119.006
2.02.01.01	Empréstimos e Financiamentos	1.945.505	1.970.720
2.02.01.02	Debêntures	619.424	738.526
2.02.01.03	Provisões	6.779	6.488
2.02.01.03.01	Provisões para Contingências	6.779	6.488
2.02.01.04	Dívidas com Pessoas Ligadas	0	0
2.02.01.05	Adiantamento para Futuro Aumento Capital	0	0
2.02.01.06	Outros	371.811	403.272
2.02.01.06.01	Fornecedores	3.951	13.439
2.02.01.06.02	Obrigações Pós-Emprego	258.427	257.197
2.02.01.06.03	Impostos, Taxas e Contribuições	77.042	54.980
2.02.01.06.04	Encargos Regulatórios	1.026	1.026
2.02.01.06.05	Outras Obrigações	31.365	76.630
2.02.02	Resultados de Exercícios Futuros	0	0
2.04	Patrimônio Líquido	3.410.674	3.193.991
2.04.01	Capital Social Realizado	2.896.785	2.896.785
2.04.02	Reservas de Capital	0	0
2.04.03	Reservas de Reavaliação	0	0
2.04.03.01	Ativos Próprios	0	0
2.04.03.02	Controladas/Coligadas e Equiparadas	0	0
2.04.04	Reservas de Lucro	91.478	91.478
2.04.04.01	Legal	0	0
2.04.04.02	Estatutária	0	0
2.04.04.03	Para Contingências	0	0

**01.01 - IDENTIFICAÇÃO**

1 - CÓDIGO CVM 02032-0	2 - DENOMINAÇÃO SOCIAL CEMIG GERAÇÃO E TRANSMISSÃO S.A.	3 - CNPJ 06.981.176/0001-58
---------------------------	--	--------------------------------

**02.02 - BALANÇO PATRIMONIAL PASSIVO (Reais Mil)**

1 - CÓDIGO	2 - DESCRIÇÃO	3 -30/06/2008	4 -31/03/2008
2.04.04.04	De Lucros a Realizar	0	0
2.04.04.05	Retenção de Lucros	0	0
2.04.04.06	Especial p/ Dividendos Não Distribuídos	0	0
2.04.04.07	Outras Reservas de Lucro	0	0
2.04.05	Lucros/Prejuízos Acumulados	422.411	205.728
2.04.06	Adiantamento para Futuro Aumento Capital	0	0

01.01 - IDENTIFICAÇÃO

1 - CÓDIGO CVM	2 - DENOMINAÇÃO SOCIAL	3 - CNPJ
02030-3	CEMIG DISTRIBUIÇÃO S.A.	06.981.180/0001-16

03.01 - DEMONSTRAÇÃO DO RESULTADO (Reais Mil)

1 - CÓDIGO	2 - DESCRIÇÃO	3 - 01/04/2008 a 30/06/2008	4 - 01/01/2008 a 30/06/2008	5 - 01/04/2007 a 30/06/2007	6 - 01/01/2007 a 30/06/2007
3.01	Receita Bruta de Vendas e/ou Serviços	2.444.350	5.120.284	2.494.477	4.742.467
3.01.01	Fornecimento Bruto de Energia Elétrica	2.083.932	4.427.279	2.138.334	4.058.844
3.01.03	Receita de Uso da Rede	340.793	655.825	340.445	653.547
3.01.04	Outras Receitas Operacionais	19.625	37.180	15.698	30.076
3.02	Deduções da Receita Bruta	(980.220)	(2.008.372)	(994.233)	(1.945.043)
3.03	Receita Líquida de Vendas e/ou Serviços	1.464.130	3.111.912	1.500.244	2.797.424
3.04	Custo de Bens e/ou Serviços Vendidos	(1.136.843)	(2.290.677)	(1.094.750)	(2.056.511)
3.04.01	Energia Elétrica Comprada para Revenda	(602.937)	(1.180.675)	(558.794)	(998.815)
3.04.02	Encargos Uso da Rede Básica Transmissão	(113.306)	(233.300)	(110.912)	(227.896)
3.04.03	Pessoal e Administradores	(184.312)	(361.397)	(156.661)	(310.718)
3.04.04	Obrigações Pós-Emprego	(34.830)	(68.643)	(17.809)	(35.885)
3.04.05	Materiais	(17.634)	(39.349)	(15.733)	(33.026)
3.04.06	Serviços de Terceiros	(88.165)	(177.882)	(97.549)	(166.937)
3.04.07	Depreciação e Amortização	(81.004)	(189.173)	(96.135)	(190.860)
3.04.08	Provisões Operacionais	(1.511)	(9.783)	(914)	(32.986)
3.04.09	Outras	(13.144)	(30.475)	(40.243)	(59.388)
3.05	Resultado Bruto	327.287	821.235	405.494	740.913
3.06	Despesas/Receitas Operacionais	(28.622)	(93.261)	(34.550)	(69.508)
3.06.01	Com Vendas	(2.119)	(36.798)	(16.685)	(41.844)
3.06.02	Gerais e Administrativas	(29.772)	(63.988)	(19.644)	(33.632)
3.06.03	Financeiras	12.752	23.293	7.190	17.905
3.06.03.01	Receitas Financeiras	148.203	274.150	232.962	393.879
3.06.03.02	Despesas Financeiras	(135.451)	(250.857)	(225.772)	(375.974)
3.06.04	Outras Receitas Operacionais	0	0	0	0
3.06.05	Outras Despesas Operacionais	(9.483)	(15.768)	(5.411)	(11.937)
3.06.06	Resultado da Equivalência Patrimonial	0	0	0	0
3.07	Resultado Operacional	298.665	727.974	370.944	671.405

01.01 - IDENTIFICAÇÃO

1 - CÓDIGO CVM	2 - DENOMINAÇÃO SOCIAL	3 - CNPJ
02030-3	CEMIG DISTRIBUIÇÃO S.A.	06.981.180/0001-16

03.01 - DEMONSTRAÇÃO DO RESULTADO (Reais Mil)

1 - CÓDIGO	2 - DESCRIÇÃO	3 - 01/04/2008 a 30/06/2008	4 - 01/01/2008 a 30/06/2008	5 - 01/04/2007 a 30/06/2007	6 - 01/01/2007 a 30/06/2007
3.08	Resultado Não Operacional	2.215	751	(5.806)	(15.156)
3.08.01	Receitas	8.804	12.285	370	414
3.08.02	Despesas	(6.589)	(11.534)	(6.176)	(15.570)
3.09	Resultado Antes Tributação/Participações	300.880	728.725	365.138	656.249
3.10	Provisão para IR e Contribuição Social	(70.332)	(244.850)	(196.925)	(345.152)
3.11	IR Diferido	2.224	35.711	102.863	156.219
3.12	Participações/Contribuições Estatutárias	(16.155)	(32.310)	(15.836)	(31.678)
3.12.01	Participações	0	0	0	0
3.12.02	Contribuições	0	0	0	0
3.13	Reversão dos Juros sobre Capital Próprio	0	0	0	0
3.15	Lucro/Prejuízo do Período	216.617	487.276	255.240	435.638
	NÚMERO AÇÕES, EX-TESOURARIA (Mil)	2.261.998	2.261.998	2.261.998	2.261.998
	LUCRO POR AÇÃO (Reais)	0,09576	0,21542	0,11284	0,19259
	PREJUÍZO POR AÇÃO (Reais)				



01.01 - IDENTIFICAÇÃO

1 - CÓDIGO CVM	2 - DENOMINAÇÃO SOCIAL	3 - CNPJ
02032-0	CEMIG GERAÇÃO E TRANSMISSÃO S.A.	06.981.176/0001-58

03.01 - DEMONSTRAÇÃO DO RESULTADO (Reais Mil)

1 - CÓDIGO	2 - DESCRIÇÃO	3 - 01/04/2008 a 30/06/2008	4 - 01/01/2008 a 30/06/2008	5 - 01/04/2007 a 30/06/2007	6 - 01/01/2007 a 30/06/2007
3.01	Receita Bruta de Vendas e/ou Serviços	910.337	1.788.399	808.699	1.547.324
3.01.01	Fornecimento Bruto de Energia Elétrica	748.439	1.469.640	688.490	1.282.516
3.01.02	Receita de Uso de Rede	153.048	303.482	114.674	255.672
3.01.03	Outras Receitas Operacionais	8.850	15.277	5.535	9.136
3.02	Deduções da Receita Bruta	(210.075)	(405.364)	(187.497)	(338.951)
3.03	Receita Líquida de Vendas e/ou Serviços	700.262	1.383.035	621.202	1.208.373
3.04	Custo de Bens e/ou Serviços Vendidos	(275.631)	(533.376)	(260.273)	(497.988)
3.04.01	Encargos Uso Rede Básica Transmissão	(64.768)	(129.205)	(62.825)	(124.789)
3.04.02	Pessoal e Administradores	(60.641)	(113.943)	(51.511)	(99.650)
3.04.03	Obrigações Pós-Emprego	(10.360)	(20.347)	(4.884)	(9.963)
3.04.04	Materiais	(3.888)	(6.396)	(3.907)	(6.607)
3.04.05	Serviços de Terceiros	(21.612)	(36.698)	(18.471)	(35.589)
3.04.06	Depreciação e Amortização	(53.398)	(109.743)	(55.378)	(110.981)
3.04.07	Reversão (Provisões) Operacionais	426	1.358	(5.093)	(5.185)
3.04.08	Royalties (Comp. Financ. Rec. Hídricos)	(31.137)	(62.338)	(31.456)	(67.391)
3.04.09	Matéria Prima e Insumos para Produção	(19.922)	(41.707)	0	0
3.04.14	Outras	(10.331)	(14.357)	(26.748)	(37.833)
3.05	Resultado Bruto	424.631	849.659	360.929	710.385
3.06	Despesas/Receitas Operacionais	(47.249)	(146.830)	(92.653)	(175.577)
3.06.01	Com Vendas	0	0	0	0
3.06.02	Gerais e Administrativas	(18.938)	(34.910)	(16.531)	(27.326)
3.06.03	Financeiras	(24.488)	(104.174)	(79.189)	(148.251)
3.06.03.01	Receitas Financeiras	78.508	124.106	147.147	206.380
3.06.03.02	Despesas Financeiras	(102.996)	(228.280)	(226.336)	(354.631)
3.06.04	Outras Receitas Operacionais	(3.823)	(7.746)	3.067	0
3.06.05	Outras Despesas Operacionais	0	0	0	0
3.06.06	Resultado da Equivalência Patrimonial	0	0	0	0

01.01 - IDENTIFICAÇÃO

1 - CÓDIGO CVM	2 - DENOMINAÇÃO SOCIAL	3 - CNPJ
02032-0	CEMIG GERAÇÃO E TRANSMISSÃO S.A.	06.981.176/0001-58

03.01 - DEMONSTRAÇÃO DO RESULTADO (Reais Mil)

1 - CÓDIGO	2 - DESCRIÇÃO	3 - 01/04/2008 a 30/06/2008	4 - 01/01/2008 a 30/06/2008	5 - 01/04/2007 a 30/06/2007	6 - 01/01/2007 a 30/06/2007
3.07	Resultado Operacional	377.382	702.829	268.276	534.808
3.08	Resultado Não Operacional	(714)	(8.561)	(734)	4.742
3.08.01	Receitas	56	56	680	7.040
3.08.02	Despesas	(770)	(8.617)	(1.414)	(2.298)
3.09	Resultado Antes Tributação/Participações	376.668	694.268	267.542	539.550
3.10	Provisão para IR e Contribuição Social	(92.180)	(204.164)	(81.892)	(182.815)
3.11	IR Diferido	(1.804)	3.227	25.256	35.448
3.12	Participações/Contribuições Estatutárias	(4.920)	(9.839)	(4.972)	(10.038)
3.12.01	Participações	(4.920)	(9.839)	(4.972)	(10.038)
3.12.01.01	Part. dos Empregados e Adm. no Resultado	(4.920)	(9.839)	(4.972)	(10.038)
3.12.02	Contribuições	0	0	0	0
3.13	Reversão dos Juros sobre Capital Próprio	0	0	0	0
3.15	Lucro/Prejuízo do Período	277.764	483.492	205.934	382.145
	NÚMERO AÇÕES, EX-TESSOURARIA (Mil)	2.896.785	2.896.785	2.896.785	2.896.785
	LUCRO POR AÇÃO (Reais)	0,09589	0,16691	0,07109	0,13192
	PREJUÍZO POR AÇÃO (Reais)				

---

02032-0 CEMIG GERAÇÃO E TRANSMISSÃO S.A.

06.981.176/0001-58

---

#### 04.01 - NOTAS EXPLICATIVAS

---

**EM 30 DE JUNHO DE 2008**

**(Em milhares de reais, exceto se indicado de outra forma)**

##### **1) – CONTEXTO OPERACIONAL**

A Cemig Geração e Transmissão S.A. (“Companhia” ou “Cemig Geração e Transmissão”) é uma sociedade anônima de capital aberto, subsidiária integral da Companhia Energética de Minas Gerais – CEMIG (“CEMIG”), constituída em 8 de setembro de 2004 e com início das suas operações a partir de 1º de janeiro de 2005, como resultado do processo de desmembramento das atividades da CEMIG.

A Cemig Geração e Transmissão tem por objeto social: (i) estudar, planejar, projetar, construir, operar e explorar sistemas de geração, transmissão e comercialização de energia elétrica e serviços correlatos que lhe tenham sido ou venham a ser concedidos, por qualquer título de direito, ou a empresas das quais mantenha o controle acionário; (ii) desenvolver atividades nos diferentes campos de energia, em qualquer de suas fontes, com vistas à exploração econômica e comercial; (iii) prestar serviço de consultoria, dentro de sua área de atuação, a empresas no Brasil e no exterior; e (iv) exercer atividades direta ou indiretamente relacionadas ao seu objeto social.

A transferência das concessões de Geração da Companhia Energética de Minas Gerais para a Cemig Geração e Transmissão, aprovada pela Agência Nacional de Energia Elétrica – ANEEL através das Resoluções Autorizativas nº 407/2004 e nº 1338/2008, está em processo de formalização pelas partes envolvidas.

A Cemig Geração e Transmissão possui 46 usinas, sendo 43 usinas hidrelétricas, 1 eólica e 2 termelétricas e linhas de transmissão pertencentes, em sua maior parte, à rede básica do sistema brasileiro de geração e transmissão.

A Companhia teve a sua abertura de capital autorizada pela Comissão de Valores Mobiliários “CVM” em 10 de outubro de 2006, devendo ser ressaltado que as suas ações não são negociadas em bolsa de valores.

A Companhia possui participação societária nas seguintes controladas ainda em fase pré-operacional:

- Hidrelétrica Cachoeirão S.A. (controlada em conjunto – participação de 49,00%) – Produção e comercialização de energia elétrica em regime de produção independente, através da usina hidrelétrica Cachoeirão localizada em Pocrane, no Estado de Minas Gerais. Vide maiores informações Nota Explicativa 8.
- Guanhães Energia S.A. (controlada em conjunto – participação de 49,00%) – Produção e comercialização de energia elétrica através da implantação e exploração das Pequenas Centrais Hidrelétricas Dores de Guanhães, Senhora do Porto e Jacaré, localizadas no Município de Dores de Guanhães, no Estado de Minas Gerais e Fortuna II, localizada no Município de Virginópolis, no Estado de Minas Gerais. Vide maiores informações Nota Explicativa 8.

---

02032-0 CEMIG GERAÇÃO E TRANSMISSÃO S.A.

06.981.176/0001-58

---

#### 04.01 - NOTAS EXPLICATIVAS

---

- ❑ Cemig Baguari Energia S.A. (controlada - participação de 100,00%) – Produção e comercialização de energia elétrica em regime de produção independente.
- ❑ Madeira Energia S.A. (controlada em conjunto – participação de 10,00%) – Implementação, construção, operação e exploração da usina hidrelétrica de Santo Antônio, localizada na bacia hidrográfica do Rio Madeira, no Estado de Rondônia, com potência de 3.150 MW (informação não revisada pelos auditores independentes) e previsão de início de operação comercial em 2012. Vide maiores informações na Nota Explicativa 8.
- ❑ Hidrelétrica Pipoca S.A. (controlada em conjunto – participação de 49,00%) - Produção independente de Energia Elétrica, mediante a implantação e exploração do potencial hidráulico denominado PCH Pipoca, com 20.000 kW de potência instalada (informação não revisada pelos auditores independente), localizada no rio Manhuaçu, Municípios de Caratinga e Ipanema, Estado de Minas Gerais. Previsão de entrada em operação em abril de 2010.
- ❑ Baguari Energia S.A. (controlada em conjunto – participação de 69,39%) - Implantação, operação, manutenção e exploração comercial da Usina Hidrelétrica Baguari, por meio de sua participação no Consórcio UHE Baguari (Baguari Energia – 49,00% e Neoenergia – 51,00%), 140 MW de potência instalada (informação não revisada pelos auditores independente), localizada no rio Doce em Governador Valadares, Estado de Minas Gerais. Previsão de entrada em operação em setembro de 2009 (1ª unidade).

## 2) – APRESENTAÇÃO DAS INFORMAÇÕES TRIMESTRAIS

### 2.1) Apresentação das Informações Trimestrais

Foram elaboradas e preparadas de acordo com as práticas contábeis adotadas no Brasil, compreendendo: a Lei das Sociedades por Ações, normas da Comissão de Valores Mobiliários – CVM; e normas da legislação específica aplicáveis às concessionárias de energia elétrica, emanadas da Agência Nacional de Energia Elétrica – ANEEL.

As informações trimestrais foram elaboradas segundo princípios, métodos e critérios contábeis uniformes em relação àqueles adotados no exercício anterior, exceto em relação à prática de ajuste a valor presente mencionado nesta nota explicativa, decorrente da instrução CVM nº469/08.

As Demonstrações dos Fluxos de Caixa foram elaboradas de acordo com os critérios estabelecidos pelo FAS 95 – Statement of Cash Flows, no que se refere ao formato de apresentação, em conexão ao da empresa holding do Grupo, Companhia Energética de Minas Gerais – CEMIG (“CEMIG”) no contexto do registro das suas demonstrações financeiras na Securities and Exchange Commission (“SEC”).

---

02032-0 CEMIG GERAÇÃO E TRANSMISSÃO S.A.

06.981.176/0001-58

---

#### **04.01 - NOTAS EXPLICATIVAS**

---

##### Alteração na Lei das Sociedades por Ações

Em 28 de dezembro de 2007 foi promulgada a Lei nº 11.638/07, que alterou, revogou e introduziu novos dispositivos à Lei das Sociedades por Ações, no capítulo relativo à divulgação e preparação de demonstrações financeiras, que vieram a modificar, entre outros aspectos, o critério de reconhecimento e valorização de ativos e passivos. Estas mudanças de práticas contábeis entraram em vigor a partir de 1º de janeiro de 2008.

Essas alterações tiveram como objetivo aumentar a transparência das Demonstrações Financeiras das companhias brasileiras e a eliminação de algumas barreiras regulatórias que dificultavam o processo de convergência dessas Demonstrações atos princípios contábeis internacionais de contabilidade – IFRS.

As principais alterações constantes da Lei, com vigência a partir de 2008, com possibilidade de impactar as Demonstrações Financeiras da Companhia estão descritas abaixo:

- Substituição da Demonstração das Origens e Aplicações de Recursos – DOAR pela Demonstração dos Fluxos de Caixa – DFC;
- Inclusão da Demonstração do Valor Adicionado – DVA no conjunto das demonstrações financeiras elaboradas, divulgadas e que devem ser aprovadas pela assembléia geral ordinária – AGO.
- Criada uma nova possibilidade, além da originalmente prevista na lei societária, de segregação entre a escrituração mercantil e a escrituração tributária, ao estabelecer a alternativa para a companhia adotar na sua escrituração mercantil, e não apenas em livros auxiliares, as disposições da lei tributária, desde que, em seguida, depois de apurado o lucro base para tributação, sejam efetuados os ajustes necessários para que as demonstrações financeiras estejam em consonância com a Lei das S.A e os princípios fundamentais de contabilidade;
- Criação de dois novos subgrupos de contas: o Intangível, no ativo permanente e os Ajustes de Avaliação Patrimonial, no Patrimônio Líquido; O subgrupo de “Ajustes de Avaliação Patrimonial” servirá essencialmente para abrigar a contrapartida de determinadas avaliações de ativos a preço de mercado, a avaliação de determinados instrumentos financeiros e, ainda, os ajustes de conversão em função da variação cambial de investimentos societários no exterior, ainda pendente de regulamentação específica pela CVM;
- Novos critérios para a classificação e a avaliação das aplicações em instrumentos financeiros, inclusive derivativos. Esses instrumentos financeiros serão classificados em três categorias (destinadas à negociação, mantidas até o vencimento e disponíveis para venda) e a sua avaliação pelo custo mais rendimentos ou pelo valor de mercado será feita em função da sua classificação em uma dessas categorias;
- Introdução do conceito de Ajuste a Valor Presente para as operações ativas e passivas de longo prazo e para as relevantes de curto prazo;

02032-0 CEMIG GERAÇÃO E TRANSMISSÃO S.A.

06.981.176/0001-58

#### 04.01 - NOTAS EXPLICATIVAS

- Nas operações de incorporação, fusão ou cisão (combinação de empresas), quando forem realizadas entre partes não relacionadas e estiverem vinculadas à efetiva transferência de controle, todos os ativos e passivos da incorporada, cindida ou fusionada deverão ser identificados, avaliados e contabilizados a valor de mercado;
- Eliminação da possibilidade de serem efetuadas reavaliações espontâneas do ativo imobilizado.

Conforme comunicado ao mercado, a CVM pretende concluir, ainda em 2008, o seu processo normativo para os dispositivos da lei societária que foram alterados e que necessitem de regulação, e reverá todos os seus atos normativos que tratam de matéria contábil, a fim de verificar e eliminar possíveis divergências em relação às alterações específicas produzidas pela nova lei.

Em 2 de maio de 2008 a CVM emitiu a Instrução nº 469, que dispõe sobre as necessidades imediatas de adaptações de alguns normativos e esclarece outras questões relacionadas às alterações produzidas pela mencionada Lei. De acordo com a Instrução, algumas mudanças de práticas contábeis tem a sua aplicação de forma obrigatória já a partir do 1º trimestre de 2008.

Em atendimento a Instrução, a Companhia procedeu ao ajuste a valor presente de determinados contratos de financiamentos e debêntures, além de obrigações a pagar referente a concessões onerosas, com bases em taxas de desconto que correspondem, na estimativa da Companhia, ao custo atual de captação de recursos através de empréstimos e financiamentos.

Os efeitos contábeis nas Demonstrações Financeiras decorrentes da aplicação imediata do ajuste a valor presente mencionado acima são como segue:

	<b>Consolidado</b>
	<b>Controladora</b>
<b>Ativo</b>	
Imobilizado	(113.781)
	(113.781)
<b>Passivo</b>	
Empréstimos, Financiamentos e Debêntures	(128.668)
Impostos Taxas e Contribuições	21.206
Outras obrigações	(47.483)
Patrimônio Líquido	41.164
	(113.781)
<b>Resultado do Exercício</b>	
Despesa operacional	9.105
Resultado Financeiro	6.468
Imposto de Renda e Contribuição Social Diferidos	(5.295)
	10.278

A Companhia efetuou o cálculo dos efeitos relativos aos ajustes a valor presente referente aos exercícios anteriores que foram efetivados diretamente contra o Patrimônio Líquido. Os montantes relativos ao período de janeiro a junho que impactariam o resultado de 2007, no montante aproximado de R\$5.451, líquido de efeitos fiscais, não foram ajustados para fins de comparação pelo fato do referido valor não ser material.

02032-0 CEMIG GERAÇÃO E TRANSMISSÃO S.A.

06.981.176/0001-58

#### 04.01 - NOTAS EXPLICATIVAS

##### Reclassificação de Saldos Contábeis do exercício anterior.

As seguintes reclassificações, para fins de comparabilidade, foram efetuadas nos valores anteriormente apresentados nas demonstrações de resultados de 30 de junho de 2007:

<u>Conta Original</u>		<u>Conta de Reclassificação</u>	
<b>Pessoal e Administradores</b>		<b>Resultado</b>	
Custos Operacionais – Custo de operação	8.586		
Despesas Gerais e Administrativas	1.452		
	<u>10.038</u>	Participação dos Empregados no Resultado	<u>(10.038)</u>
Reversão juros sobre o capital próprio	<u>94.394</u>	Despesa Financeira	<u>94.394</u>

Em função da inclusão no Estatuto Social da Companhia em 2007 da previsão de pagamento de participação nos resultados aos empregados e administradores da Companhia, essa participação passou a ser registrada como redutora do Lucro Líquido antes dos impostos e participações estatutárias, sendo que até o terceiro trimestre de 2007 era registrada na rubrica de Despesa com Pessoal.

Os Juros sobre o Capital Próprio estão sendo apresentados nas informações trimestrais como redutoras do Patrimônio Líquido, por representarem, na essência, uma substituição aos dividendos mínimos obrigatórios.

## 2.2) Informações trimestrais consolidadas

As informações trimestrais consolidadas em 30 de junho de 2008 incluem as demonstrações da Companhia e das controladas mencionadas na nota explicativa nº 1.

As políticas contábeis foram aplicadas de forma uniforme em todas as empresas consolidadas e consistentes com aquelas utilizadas no exercício anterior.

No processo de consolidação foram eliminados: (i) as participações no patrimônio líquido das controladas; (ii) o resultado da equivalência patrimonial; (iii) os saldos de ativos e passivos entre as empresas consolidadas e, (iv) os saldos de receitas e despesas decorrentes de transações entre as empresas consolidadas.

As empresas com controle compartilhado foram consolidadas proporcionalmente em função do percentual de participação. Cada rubrica das informações trimestrais foi, portanto, consolidada após a aplicação do percentual de participação. Consequentemente, não há destaque para participações de minoritários.

02032-0 CEMIG GERAÇÃO E TRANSMISSÃO S.A.

06.981.176/0001-58

#### 04.01 - NOTAS EXPLICATIVAS

### 3) – DISPONIBILIDADES

	Consolidado		Controladora	
	30/06/2008	31/03/2008	30/06/2008	31/03/2008
Contas Bancárias	9.206	12.121	9.064	10.757
Aplicações Financeiras	894.779	964.205	889.105	956.996
	<b>903.985</b>	<b>976.326</b>	<b>898.169</b>	<b>967.753</b>

As aplicações financeiras correspondem a transações realizadas com instituições financeiras nacionais e contratadas em condições e taxas normais de mercado, sendo que estão disponíveis para serem utilizadas nas operações da Companhia.

### 4) – CONSUMIDORES E REVENDEDORES

Classe de Consumidor	Consolidado e Controladora				
	Saldos a Vencer	Vencidos até 90 dias	Vencidos há mais de 90 dias	Total	
				30/06/2008	31/03/2008
Industrial	150.737	784	37.554	189.075	138.885
Suprimento a Outras Concessionárias	132.266	-	-	132.266	181.455
Provisão para Créditos de Liquidação Duvidosa	-	-	(84)	(84)	(84)
	<b>283.003</b>	<b>784</b>	<b>37.470</b>	<b>321.257</b>	<b>320.256</b>

A Companhia constitui a provisão para créditos de liquidação duvidosa através de uma análise individual do saldo dos clientes, sendo considerado o histórico de inadimplência, negociações em andamento e existência de garantias reais.

A Provisão para Créditos de Liquidação Duvidosa constituída é considerada suficiente para cobrir eventuais perdas na realização desses ativos.

Encontra-se registrado o valor de R\$46.188 referente a créditos de consumidor industrial que não foram pagos em função de liminar cautelar que permitiu o não pagamento desse montante até o julgamento final de ação judicial questionando reajuste tarifário durante a vigência do Plano Cruzado através da Portaria 045/86. A Companhia tem a expectativa de que os valores mencionados serão integralmente recebidos.



02032-0 CEMIG GERAÇÃO E TRANSMISSÃO S.A.

06.981.176/0001-58

#### 04.01 - NOTAS EXPLICATIVAS

##### 5) – REVENDEDORES – TRANSAÇÕES COM ENERGIA LIVRE

As obrigações e direitos da Companhia referentes às transações com energia livre no âmbito da Câmara de Comercialização de Energia Elétrica – CCEE durante a vigência do Programa de Racionamento estão demonstrados como segue:

	Consolidado e Controladora	
	30/06/2008	31/03/2008
<b>ATIVO</b>		
Valores a serem recebidos de distribuidoras	48.414	425.910
Provisão para perdas na realização	(24.481)	(401.171)
	<b>23.933</b>	<b>24.739</b>
<b>Circulante</b>	16.193	16.002
<b>Não Circulante</b>	7.740	8.737

Os valores a receber no Ativo referem-se à diferença entre os preços pagos pela Companhia nas transações com energia na CCEE, durante o período de vigência do Programa de Racionamento, e o valor de R\$49,26/MWh. que deverá ser ressarcido pelas distribuidoras através dos montantes arrecadados por meio da RTE, conforme definido no Acordo Geral do Setor Elétrico.

Conforme Resolução ANEEL nº 36, de 29 de janeiro de 2003, as distribuidoras de energia elétrica arrecadam e repassam os valores obtidos mensalmente através da RTE aos geradores e distribuidoras com valores a receber, desde março de 2003.

Os direitos da Cemig Geração e Transmissão são atualizados pela variação da SELIC acrescidos de 1,00% de juros ao ano.

A conclusão de alguns processos judiciais em andamento movidos por agentes do mercado, relativos à interpretação das regras em vigor à época da realização das transações no âmbito da CCEE, poderá implicar em alterações nos montantes registrados.

##### Provisão para perdas na realização

A Companhia baixou parte substancial da provisão para perdas anteriormente constituída, no montante de R\$384.087, em função do término do prazo de recebimento da RTE por distribuidoras de energia elétrica que faziam o repasse à CEMIG. A provisão atualmente constituída, no montante de R\$24.481, representa as perdas previstas em função do prazo de recebimento da RTE das demais distribuidoras que ainda estão repassando recursos a Companhia não ser suficiente para repasse integral dos valores devidos.

02032-0 CEMIG GERAÇÃO E TRANSMISSÃO S.A.

06.981.176/0001-58

#### 04.01 - NOTAS EXPLICATIVAS

##### 6) – TRIBUTOS COMPENSÁVEIS

	Consolidado		Controladora	
	30/06/2008	31/03/2008	30/06/2008	31/03/2008
<b>Circulante</b>				
ICMS a Recuperar	33.724	44.031	33.658	44.031
Imposto de Renda	258.179	161.876	258.118	161.821
Contribuição Social	87.662	54.499	87.662	54.499
PASEP	12.500	12.098	12.500	12.098
COFINS	57.459	55.602	57.459	55.602
Outros	1.186	1.021	1.186	1.021
	<u>450.710</u>	<u>329.127</u>	<u>450.583</u>	<u>329.072</u>
<b>Não Circulante</b>				
ICMS a Recuperar	16.665	16.665	16.665	16.665
	<u>467.375</u>	<u>345.792</u>	<u>467.248</u>	<u>345.737</u>

Os saldos de Imposto de Renda e Contribuição Social referem-se a créditos da Declaração do Imposto de Renda da Pessoa Jurídica – DIPJ de anos anteriores e a antecipações em 2008 que serão compensados com Imposto de Renda e Contribuição Social a pagar apurados para o exercício e que estão registrados na rubrica de Impostos, taxas e contribuições.

Os créditos de ICMS a recuperar, registrados no Ativo Realizável a Longo Prazo, são decorrentes de aquisições de ativo imobilizado, que podem ser compensados em 48 meses.

Os créditos PASEP/COFINS são decorrentes de pagamentos efetuados a maior pela empresa em função da adoção do regime não cumulativo para receitas das transmissoras cujos contratos de fornecimento de energia eram anteriores a 31/10/2003 e que por regulamentação posterior da Receita Federal do Brasil - RFB foi permitida a revisão e o enquadramento no regime cumulativo. Como consequência dessa revisão, permitiu-se a restituição dos impostos pagos a maior em períodos anteriores.

02032-0 CEMIG GERAÇÃO E TRANSMISSÃO S.A.

06.981.176/0001-58

#### 04.01 - NOTAS EXPLICATIVAS

### 7) – CRÉDITOS TRIBUTÁRIOS

#### a) Imposto de renda e contribuição social diferidos:

A Companhia possui créditos tributários registrados de Imposto de Renda, constituídos à alíquota de 25,00% e Contribuição Social, constituídos à alíquota de 9,00%, conforme segue:

	Consolidado e Controladora	
	30/06/2008	31/03/2008
Créditos Tributários sobre diferenças temporárias:		
Provisão para Perdas na Realização dos Valores a Receber de Energia Livre	8.324	136.398
Obrigações Pós-Emprego	13.532	12.851
Provisão de PASEP/COFINS – Recomposição Tarifária Extraordinária	1.033	1.187
Instrumentos Financeiros	37.957	34.418
Variação Cambial	20.124	19.746
Contingências	2.305	2.206
Provisão Ativa – Recomposição Tarifária Extraordinária	12.706	14.858
Outros	3.832	2.177
	<b>99.813</b>	<b>223.841</b>
Ativo Circulante	36.515	164.938
Ativo Não Circulante	63.298	58.903

O Conselho de Administração, em reunião realizada no dia 06 de março de 2008, aprovou o estudo técnico elaborado pela Diretoria de Finanças, Relações com Investidores e Controle de Participações referente à projeção de lucratividade futura ajustada a valor presente, que evidencia a capacidade de realização do ativo fiscal diferido em um prazo máximo de 10 anos, conforme definido na Instrução CVM nº 371. Referido estudo foi também submetido a exame do Conselho Fiscal em 06 de março de 2008.

Conforme as estimativas da Companhia, os lucros tributáveis futuros permitem a realização do ativo fiscal diferido, existente em 30 de junho de 2008, conforme abaixo:

	Consolidado e Controladora
2008	18.223
2009	36.584
2010	17.157
2011	17.157
2012	3.692
2013 a 2015	4.200
2016 a 2018	2.800
	<b>99.813</b>

02032-0 CEMIG GERAÇÃO E TRANSMISSÃO S.A.

06.981.176/0001-58

#### 04.01 - NOTAS EXPLICATIVAS

##### b) Conciliação da Despesa com Imposto de Renda e Contribuição Social:

A conciliação da despesa nominal de Imposto de Renda (alíquota de 25%) e da Contribuição Social (alíquota de 9%) com a despesa efetiva apresentada na demonstração de resultado é como segue:

	Consolidado e Controladora	
	30/06/2008	30/06/2007
Lucro Antes do Imposto de Renda e Contribuição Social	694.268	539.550
Imposto de Renda e Contribuição Social – Despesa Nominal	(236.051)	(183.447)
Efeitos Fiscais Incidentes sobre:		
Juros Capital Próprio	31.269	32.094
Participação dos Empregados no Resultado	3.345	3.413
Incentivos Fiscais	1.706	-
Outros	(1.206)	573
<b>Imposto de Renda e Contribuição Social</b>	<b>(200.937)</b>	<b>(147.367)</b>

#### 8) – INVESTIMENTOS

	Consolidado		Controladora	
	30/06/2008	31/03/2008	30/06/2008	31/03/2008
Em Sociedade Controlada e Controladas em Conjunto				
Hidrelétrica Cachoeirão S.A.	-	-	17.150	17.150
Guanhães Energia S.A.	-	-	9.608	9.608
Hidrelétrica Pipoca S.A.	-	-	3.632	-
Cemig Baguari Energia S.A.	-	-	11	10
Madeira Energia S.A.	-	-	10	10
Baguari Energia S.A.	-	-	10	-
Em Consórcios	1.030.466	1.010.228	1.030.466	1.010.228
Outros	1.730	1.752	1.730	1.752
	<b>1.032.196</b>	<b>1.011.980</b>	<b>1.062.617</b>	<b>1.038.758</b>

**Sociedades controladas em conjunto** (Informações sobre potência – MWh e previsão de investimentos – não revisadas pelos auditores independentes):

##### Hidrelétrica Cachoeirão S.A.

A Cemig Geração e Transmissão (participação de 49,00%) em parceria com Santa Maria Energética S.A. (participação de 51,00%) constituíram a Hidrelétrica Cachoeirão S.A., um investimento previsto de R\$100 milhões, cujo objeto social é construir, operar e explorar a PCH Cachoeirão, realizando a comercialização de energia elétrica.

A usina se encontra em fase de construção tendo data prevista para início de suas atividades em setembro de 2008 e com capacidade instalada de 27 MW.

---

02032-0 CEMIG GERAÇÃO E TRANSMISSÃO S.A.

06.981.176/0001-58

---

#### 04.01 - NOTAS EXPLICATIVAS

---

##### **Guanhães Energia S.A.**

A Cemig Geração e Transmissão (participação de 49,00%) em parceria com Investminas Participações S.A. (participação de 51,00%) constituíram a Guanhães Energia S.A., cujo objeto social é a geração e comercialização de energia elétrica através da implantação e exploração das Pequenas Centrais Hidrelétricas Dores de Guanhães, Senhora do Porto e Jacaré, localizadas no rio Guanhães e Município de Dores de Guanhães, Minas Gerais, com potência instalada de 14 MW, 12 MW e 9 MW respectivamente; e Fortuna II, localizada no Município de Virginópolis, Minas Gerais, com potência instalada de 9 MW.

As usinas encontram-se em fase de construção tendo data prevista para início de suas atividades em 2009 e com capacidade total instalada de 44 MW.

##### **Cemig Baguari Energia S.A.**

A Cemig Baguari Energia S.A. é uma subsidiária integral da Cemig e tem como objetivo a produção e comercialização de energia elétrica em regime de produção independente.

##### **Madeira Energia S.A.**

A Cemig Geração e Transmissão (participação de 10,00%) em parceria com Furnas Centrais Elétricas S.A. (participação de 39,00%), Construtora Norberto Odebrecht S.A. (participação de 1,00%), Odebrecht Investimento em Infra-estrutura Ltda. (participação de 17,60%), Andrade Gutierrez Participações S.A. (participação de 12,40%) e Fundo de Investimento em Participações Amazônia Energia (participação de 20,00%), constituíram a Madeira Energia S.A., cujo objeto social é a construção, operação e exploração da usina de Santo Antônio, localizada na bacia hidrográfica do Rio Madeira, no estado de Rondônia, com potência de 3.150 MW e previsão de início de operação comercial em 2012.

##### **Hidrelétrica Pipoca S.A.**

Hidrelétrica Pipoca S.A. (controlada em conjunto – participação de 49,00%) - Produção independente de Energia Elétrica, mediante a implantação e exploração do potencial hidráulico denominado PCH Pipoca, com 20.000 kW de potência instalada, localizada no rio Manhuaçu, Municípios de Caratinga e Ipanema, Estado de Minas Gerais. Previsão de entrada em operação em abril de 2010.

##### **Baguari Energia S.A.**

Baguari Energia S.A. (controlada em conjunto – participação de 69,39%) - Implantação, operação, manutenção e exploração comercial da Usina Hidrelétrica Baguari, por meio de sua participação no Consórcio UHE Baguari (Baguari Energia – 49,00% e Neoenergia – 51,00%), 140 MW de potência instalada, localizada no rio Doce em Governador Valadares, Estado de Minas Gerais. Previsão de entrada em operação em setembro de 2009 (1ª unidade).

02032-0 CEMIG GERAÇÃO E TRANSMISSÃO S.A.

06.981.176/0001-58

#### 04.01 - NOTAS EXPLICATIVAS

##### Consórcios

A Companhia participa em consórcios de concessões de geração de energia elétrica, para os quais não foram constituídas empresas com característica jurídica independente para administrar o objeto da referida concessão, sendo mantidos os controles nos registros contábeis da Cemig Geração e Transmissão da parcela específica equivalente aos investimentos efetuados, conforme segue:

	Participação na energia gerada	Taxa Média Anual de Depreciação %	30/06/2008	31/03/2008
Em serviço				
Usina de Porto Estrela	33,33%	2,48	38.625	38.625
Usina Igarapava	14,50%	2,58	55.554	55.554
Usina de Funil	49,00%	2,77	181.403	181.403
Usina de Queimado	82,50%	2,45	193.599	193.599
Usina de Aimorés	49,00%	2,50	512.946	512.946
Depreciação acumulada			(96.989)	(90.540)
Total em operação			<b>885.138</b>	<b>891.587</b>
Em curso				
Usina de Queimado	82,50%		13.125	13.125
Usina de Funil	49,00%		134	71
Usina de Aimorés	49,00%		26.796	24.506
Usina de Baguari	34,00%		105.273	80.939
Total em construção			<b>145.328</b>	<b>118.641</b>
<b>Total de Consórcios</b>			<b>1.030.466</b>	<b>1.010.228</b>

A depreciação dos bens integrantes do ativo imobilizado dos consórcios é calculada pelo método linear, com base em taxas estabelecidas pela ANEEL.

##### As principais informações sobre as investidas são como segue:

Sociedade	Quantidade de Ações	Em 30 de junho de 2008		
		Participação (%)	Capital Social Integralizado	Patrimônio Líquido
Hidrelétrica Cachoeirão S.A.	35.000.000	49,00	35.000	35.000
Guanhães Energia S. A.	52.000.000	49,00	19.608	19.608
Hidrelétrica Pipoca S.A	7.413.296	49,00	7.495	7.495
Madeira Energia S.A.	100.000	10,00	100	100
Cemig Baguari Energia S.A.	1.000	100,00	11	11
Baguari Energia S.A.	1.000.000	69,39	10	10

02032-0 CEMIG GERAÇÃO E TRANSMISSÃO S.A.

06.981.176/0001-58

**04.01 - NOTAS EXPLICATIVAS**

**9) – IMOBILIZADO E INTANGÍVEL**

	30/06/2008			31/03/2008
	Custo Histórico	Depreciação Acumulada	Valor Líquido	Valor Líquido
<b>Em Serviço</b>	<b>7.935.017</b>	<b>(3.531.898)</b>	<b>4.403.119</b>	<b>4.563.108</b>
- Geração	6.572.062	(2.838.582)	3.733.480	3.883.564
Intangíveis	1.309	(451)	858	913
Terrenos	195.728	-	195.728	195.754
Reservatórios, Barragens e Adustras	3.640.924	(1.330.362)	2.310.562	2.329.366
Edificações, Obras Civas e Benfeitorias	743.761	(344.590)	399.171	517.587
Máquinas e Equipamentos	1.985.786	(1.158.968)	826.818	839.572
Veículos	2.011	(1.777)	234	257
Móveis e Utensílios	2.543	(2.434)	109	115
- Transmissão	1.278.519	(636.362)	642.157	651.641
Intangíveis	9.474	(2.141)	7.333	7.442
Terrenos	2.138	-	2.138	2.138
Edificações, Obras Civas e Benfeitorias	102.343	(55.292)	47.051	47.965
Máquinas e Equipamentos	1.163.738	(578.302)	585.436	593.888
Veículos	175	(114)	61	66
Móveis e Utensílios	651	(513)	138	142
- Administração	84.436	(56.954)	27.482	27.903
Intangíveis	17.372	(16.459)	913	1.193
Terrenos	621	-	621	621
Edificações, Obras Civas e Benfeitorias	14.160	(7.120)	7.040	6.944
Máquinas e Equipamentos	38.392	(25.391)	13.001	12.814
Veículos	10.646	(4.833)	5.813	6.239
Móveis e Utensílios	3.245	(3.151)	94	92
<b>Em Curso</b>	<b>317.604</b>	<b>-</b>	<b>317.604</b>	<b>301.196</b>
- Geração	240.734	-	240.734	226.996
Intangível	861	-	861	845
Imobilizado	239.873	-	239.873	226.151
- Transmissão	60.004	-	60.004	56.754
Intangível	227	-	227	213
Imobilizado	59.777	-	59.777	56.541
- Administração	16.866	-	16.866	17.446
Intangível	445	-	445	313
Imobilizado	16.421	-	16.421	17.133
<b>Total do Imobilizado e Intangível</b>	<b>8.252.621</b>	<b>(3.531.898)</b>	<b>4.720.723</b>	<b>4.864.304</b>
Obrigações Especiais Vinculadas à Concessão	(7.884)	-	(7.884)	(7.884)
<b>Imobilizado e Intangível Líquido - Controladora</b>	<b>8.244.737</b>	<b>(3.531.898)</b>	<b>4.712.839</b>	<b>4.856.420</b>

02032-0 CEMIG GERAÇÃO E TRANSMISSÃO S.A.

06.981.176/0001-58

**04.01 - NOTAS EXPLICATIVAS**

	30/06/2008			31/03/2008
	Custo Histórico	Depreciação Acumulada	Valor Líquido	Valor Líquido
<b>Em Curso – Cachoeirão</b>	<b>37.639</b>	-	<b>37.639</b>	<b>27.069</b>
- Geração	37.628	-	37.628	27.058
Imobilizado	37.543	-	37.543	27.008
Intangível	85	-	85	50
- Administração	11	-	11	11
Imobilizado	11	-	11	11
<b>Em Curso – Guanhães</b>	<b>6.427</b>	-	<b>6.427</b>	<b>6.076</b>
- Geração		-		
Imobilizado	6.427	-	6.427	6.076
<b>Em Curso – Pipoca</b>	<b>1.209</b>	-	<b>1.209</b>	-
- Geração		-		
Imobilizado	1.209	-	1.209	-
<b>Em Curso – MESA</b>	<b>1.445</b>	-	<b>1.445</b>	-
- Geração		-		
Imobilizado	1.445	-	1.445	-
<b>Imobilizado e Intangível Líquido - Consolidado</b>	<b>8.291.458</b>	<b>(3.531.889)</b>	<b>4.759.559</b>	<b>4.889.565</b>

Alguns terrenos e edificações da Companhia, registrados como Ativo Imobilizado - Administração, foram dados em garantias de processos judiciais envolvendo questões tributárias, trabalhistas, cíveis e outras contingências no valor, líquido de depreciação, de R\$1.003 em de 30 junho de 2008 (R\$ 1.017 em 31 de março de 2008).

De acordo com os artigos 63 e 64 do Decreto n.º 41.019, de 26 de fevereiro de 1957, os bens e instalações utilizados na geração e transmissão, são vinculados a esses serviços, não podendo ser retirados, alienados, cedidos ou dados em garantia hipotecária sem a prévia e expressa autorização do Órgão Regulador. A Resolução ANEEL n.º 20/99 regulamenta a desvinculação de bens das concessões do serviço público de energia elétrica, concedendo autorização prévia para desvinculação de bens inservíveis à Concessão, quando destinados à alienação, determinando que este produto seja depositado em conta bancária vinculada, sendo aplicado na concessão.



02032-0 CEMIG GERAÇÃO E TRANSMISSÃO S.A.

06.981.176/0001-58

#### 04.01 - NOTAS EXPLICATIVAS

##### 10) – FORNECEDORES

	Consolidado		Controladora	
	30/06/2008	31/03/2008	30/06/2008	31/03/2008
<b>Circulante</b>				
Suprimento e Transporte de Energia Elétrica -				
Compra de Energia Livre durante o Racionamento	33.526	33.952	33.526	33.952
Mercado Atacadista - CCEE	-	1.352	-	1.352
Outros Geradores e Distribuidores	31.204	24.678	31.204	24.678
	64.730	59.982	64.730	59.982
Materiais e Serviços	39.115	26.304	37.322	24.609
	103.845	86.286	102.052	84.591
<b>Não Circulante</b>				
Suprimento de Energia Elétrica				
Compra de Energia Livre durante o racionamento	4.861	13.439	3.951	13.439
<b>Total de Fornecedores</b>	<b>108.706</b>	<b>99.725</b>	<b>106.003</b>	<b>98.030</b>

Parte substancial dos valores devidos à Compra de Energia Livre durante o Racionamento serão pagos até setembro de 2009, com atualização pela variação da SELIC e 1,00% de juros ao ano. A conclusão de alguns processos judiciais em andamento, movidos por agentes do mercado, relativos a interpretação das regras em vigor à época da realização das transações no âmbito da Compra de Energia Livre durante o Racionamento, poderá implicar em alterações nos montantes registrados.

##### 11) – IMPOSTOS, TAXAS E CONTRIBUIÇÕES

	Consolidado		Controladora	
	30/06/2008	31/03/2008	30/06/2008	31/03/2008
<b>Circulante</b>				
Imposto de Renda	146.428	78.537	146.425	78.530
Contribuição Social	53.075	28.066	53.075	28.061
ICMS	27.039	28.079	27.039	28.079
COFINS	13.033	12.993	13.033	12.976
PASEP	2.942	2.933	2.942	2.929
INSS	3.006	3.064	2.992	3.020
Outros	2.032	1.925	1.948	1.866
	247.555	155.597	247.454	155.461
<b>Obrigações diferidas</b>				
Imposto de Renda	9.945	104.668	9.945	104.668
Contribuição Social	3.580	37.681	3.580	37.681
COFINS	2.497	2.102	2.497	2.102
PASEP	541	456	541	456
	16.563	144.907	16.563	144.907
	264.118	300.504	264.017	300.368
<b>Não Circulante</b>				
Obrigações diferidas				
Imposto de Renda	56.649	40.427	56.649	40.427
Contribuição Social	20.393	14.553	20.393	14.553
<b>Não Circulante</b>	<b>77.042</b>	<b>54.980</b>	<b>77.042</b>	<b>54.980</b>

02032-0 CEMIG GERAÇÃO E TRANSMISSÃO S.A.

06.981.176/0001-58

#### 04.01 - NOTAS EXPLICATIVAS

As obrigações diferidas referem-se aos ativos e passivos vinculados ao Acordo Geral do Setor Elétrico e outras questões regulatórias, sendo devidas à medida da realização desses ativos e passivos.

As demais obrigações a pagar com Imposto de Renda e Contribuição Social registradas no circulante serão compensadas com as antecipações registradas no ativo, na rubrica de tributos compensáveis.

### 12) – EMPRÉSTIMOS, FINANCIAMENTOS E DEBÊNTURES

Consolidado							
30/06/2008							31/03/2008
FINANCIADORES	Vencimento Principal	Encargos Financeiros Anuais (%)	Moedas	Circulante	Não Circulante	Total	Total
<b>MOEDA ESTRANGEIRA</b>							
Banco do Brasil S.A. (1)	2009	3,90	JPY	1.190	58.147	59.337	68.784
B.N.P. Paribas	2010	Libor + 1,875	US\$	10.931	10.686	21.617	30.410
BNP Paribas	2012	5,89	EURO	3.050	8.374	11.424	12.373
UNIBANCO S.A. (2)	2009	6,50	US\$	102	7.420	7.522	8.399
UNIBANCO S.A. (3)	2009	5,00	US\$	24	5.572	5.596	6.226
<b>Dívida referente a Moeda Estrangeira</b>				<b>15.297</b>	<b>90.199</b>	<b>105.496</b>	<b>126.192</b>
<b>MOEDA NACIONAL</b>							
Banco Credit Suisse First Boston S.A.	2010	106,00 do CDI	R\$	180	75.000	75.180	75.166
Banco do Brasil S.A.	2009	111,00 do CDI	R\$	4.690	62.644	67.334	65.344
Banco do Brasil S.A.	2013	CDI + 1,70	R\$	5.714	89.276	94.990	95.052
Banco do Brasil S.A.	2013	107,60 do CDI	R\$	575	30.000	30.575	33.319
Banco do Brasil S.A.	2014	104,10 do CDI	R\$	18.774	900.000	918.774	942.435
HSBC Bank Brasil S.A.	2008	CDI + 2,00	R\$	53.876	-	53.876	52.178
Banco Itaú – BBA S.A.	2008	CDI + 2,00	R\$	43.483	-	43.483	42.113
Banco Itaú – BBA S.A.	2013	CDI + 1,70	R\$	13.807	168.431	182.238	179.144
Banco Votorantim S.A.	2010	113,50 do CDI	R\$	30	25.124	25.154	25.887
Bradesco S.A.	2013	CDI + 1,70	R\$	9.642	133.374	143.016	140.594
Bradesco S.A.	2014	CDI + 1,70	R\$	115	4.830	4.945	5.175
Debêntures (4)	2009	CDI + 1,20	R\$	27.766	349.556	377.322	366.188
Debêntures (4)	2011	104,00 do CDI	R\$	17.705	238.816	256.521	249.414
Debêntures – Governo do Estado de M. G. (4)(6)	2031	IGP-M	R\$	-	31.052	31.052	150.154
ELETROBRÁS (6)	2013	FINEL + 7,50 a 8,50	R\$	11.590	50.655	62.245	69.091
Santander do Brasil S.A.	2013	CDI + 1,70	R\$	906	29.715	30.621	29.945
UNIBANCO S.A.	2009	CDI + 2,98	R\$	2.612	104.095	106.707	110.171
UNIBANCO S.A.	2013	CDI + 1,70	R\$	15.043	179.061	194.104	189.970
Banco Votorantim S.A.	2013	CDI + 1,70	R\$	107	3.101	3.208	3.111
Caixa Econômica Federal	2008	101,5 do CDI	R\$	-	-	-	205.669
Itaú Finame	2008	URTJ + 8,50	R\$	1.735	-	1.735	3.541
Banco do Brasil S.A. (5)	2020	TJLP + 2,55	R\$	-	20.805	20.805	13.565
<b>Dívida referente a Moeda Nacional</b>				<b>228.350</b>	<b>2.495.535</b>	<b>2.723.885</b>	<b>3.047.226</b>
<b>Total Geral</b>				<b>243.647</b>	<b>2.585.734</b>	<b>2.829.381</b>	<b>3.173.418</b>

(1) a (4) Foram contratados "swaps" com troca de taxa. Seguem as taxas dos empréstimos e financiamentos considerando os swaps: (1) 111,00% do CDI; (2) CDI + 2,98% a.a.; (3) CDI + 3,01% a.a.

02032-0 CEMIG GERAÇÃO E TRANSMISSÃO S.A.

06.981.176/0001-58

**04.01 - NOTAS EXPLICATIVAS**

- (4) Debêntures Simples, não conversíveis em ações, sem garantia nem preferência, nominativa e escritural.  
 (5) Empréstimo realizado pela controlada em conjunto Hidrelétrica Cachoeirão S.A.  
 (6) Contratos ajustados a valor presente, conforme alterações da Lei das Sociedades anônimas, Lei 11.638/07.

A composição consolidada dos empréstimos por moeda e indexador, com a respectiva amortização, é como segue:

	2008	2009	2010	2011	2012	2013	2014	2015 em diante	Total
<b>Moedas</b>									
Dólar Norte-Americano	5.714	23.678	5.343	-	-	-	-	-	34.735
Euro	1.654	2.792	2.791	2.791	1.396	-	-	-	11.424
Yen	1.190	58.147	-	-	-	-	-	-	59.337
	<u>8.558</u>	<u>84.617</u>	<u>8.134</u>	<u>2.791</u>	<u>1396</u>	<u>-</u>	<u>-</u>	<u>-</u>	<u>105.496</u>
<b>Indexadores</b>									
Índice Geral de Preços –Mercado–IGP-M	-	-	-	-	-	-	-	31.052	31.052
Índice Interno da Eletrobrás – FINEL	5.951	13.504	13.865	11.660	9.760	7.505	-	-	62.245
Certificado Depósito Interbancário – CDI	215.025	516.294	252.071	390.308	451.947	481.947	300.456	-	2.608.048
Outros	1.735	946	1.891	1.891	1.891	1.891	1.891	10.404	22.540
	<u>222.711</u>	<u>530.744</u>	<u>267.827</u>	<u>403.859</u>	<u>463.598</u>	<u>491.343</u>	<u>302.347</u>	<u>41.456</u>	<u>2.723.885</u>
	<u>231.269</u>	<u>615.361</u>	<u>275.961</u>	<u>406.650</u>	<u>464.994</u>	<u>491.434</u>	<u>302.347</u>	<u>41.456</u>	<u>2.829.381</u>

As principais moedas e indexadores utilizados para atualização monetária dos empréstimos e financiamentos tiveram as seguintes variações:

Moedas	Varição no trimestre findo em 30/06/2008 %	Varição acumulada em 2008 %	Indexadores	Varição no trimestre findo em 30/06/2008 %	Varição acumulada em 2008 %
Dólar Norte-Americano	(8,99)	(10,13)	IGP-M	4,34	6,82
Euro	(9,21)	(3,92)	FINEL	0,86	1,34
Yen	(14,57)	(5,35)	CDI	2,70	5,34
			SELIC	2,76	5,43

A movimentação dos empréstimos e financiamentos é como segue:

<b>Saldo em 31 de março 2008</b>	<b>3.173.418</b>
Financiamentos Obtidos	6.802
Ajuste a valor Presente	(128.668)
Varição Monetária e Cambial	(8.964)
Encargos Financeiros Provisionados	85.016
Encargos Financeiros Pagos	(87.868)
Amortização de Financiamentos	(210.355)
<b>Saldo em 30 junho de 2008</b>	<b><u>2.829.381</u></b>

02032-0 CEMIG GERAÇÃO E TRANSMISSÃO S.A.

06.981.176/0001-58

#### 04.01 - NOTAS EXPLICATIVAS

#### Cláusulas contratuais restritivas – Covenants

A Cemig Geração e Transmissão possui empréstimos e financiamentos com cláusulas restritivas (“covenants”) que foram integralmente atendidas em 30 de junho de 2008.

#### 13) – ENCARGOS REGULATÓRIOS

	<b>Consolidado e Controladora</b>	
	<b>30/06/2008</b>	<b>31/03/2008</b>
Reserva Global de Reversão - RGR	7.260	7.260
Quota para Conta de Consumo de Combustível – CCC	6.976	7.599
Conta de Desenvolvimento Energético – CDE	7.059	8.285
Taxa de Fiscalização da ANEEL	1.291	1.291
Programa de Incentivo às Fontes Alternativas de Energia Elétrica – PROINFA	2.364	1.633
Fundo Nacional de Desenvolvimento Científico Tecnológico - FNDCT	13.309	12.843
Pesquisa e Desenvolvimento	41.662	38.160
Pesquisa Expansão Sistema Energético	6.653	6.421
	<b>86.574</b>	<b>83.492</b>
Passivo Circulante	85.548	82.466
Passivo Não Circulante	1.026	1.026

#### 14) – OBRIGAÇÕES PÓS-EMPREGO

A Companhia é uma das patrocinadoras da Fundação Forluminas de Seguridade Social - FORLUZ, pessoa jurídica sem fins lucrativos, com o objetivo de propiciar aos seus associados e participantes e aos seus dependentes complementação de aposentadoria e pensão, em conformidade ao plano previdenciário a que estiverem vinculados.

A FORLUZ disponibiliza a seus participantes os seguintes planos de benefícios de suplementação de aposentadoria:

Plano Misto de Benefícios Previdenciários (Plano B) – Plano de contribuição definida na fase de acumulação de recursos para benefícios de aposentadoria por tempo normal e benefício definido para cobertura de invalidez e morte de participante ativo, bem como no recebimento dos benefícios por tempo de contribuição. A contribuição das Patrocinadoras é paritária às contribuições básicas mensais dos participantes, sendo o único plano aberto a novas adesões de participantes.

A contribuição da Cemig Geração e Transmissão para este plano é de 27,52% para a parcela com característica de benefício definido, referente a cobertura de invalidez e morte de participante ativo, sendo utilizada para amortização das obrigações definidas através de cálculo atuarial. Os 72,48% restantes, referentes à parcela do plano com característica de contribuição definida, destinam-se as contas nominiais dos participantes e são reconhecidos no resultado do exercício pelo regime de caixa, na rubrica de Despesa com Pessoal.

Plano Saldado de Benefícios Previdenciários (“Plano A”) – Inclui todos os participantes ativos e assistidos que optaram migrar do antigo plano de Benefício Definido, fazendo jus a um benefício proporcional saldado. No caso dos ativos, esse benefício será concedido a partir da data da aposentadoria.

---

02032-0 CEMIG GERAÇÃO E TRANSMISSÃO S.A.

06.981.176/0001-58

---

#### **04.01 - NOTAS EXPLICATIVAS**

---

Plano de Benefício Definido – Plano de benefícios adotado pela FORLUZ até 1998, através do qual é realizada a complementação do salário real médio dos três últimos anos de atividade do empregado na Companhia em relação ao valor do benefício da Previdência Social Oficial. Após o processo de migração realizado em junho de 2007, aprovado pela Secretaria de Previdência Complementar-SPC, no qual mais de 80,00% dos participantes migraram para os planos A e B, 51 participantes permaneceram no Plano BD. Destes, 7 são ativos e 44 aposentados/pensionistas.

A Cemig Geração e Transmissão mantém ainda, de modo independente aos planos disponibilizados pela FORLUZ, pagamentos de parte do prêmio de seguro de vida para os aposentados e contribui para um plano de saúde e um plano odontológico para os empregados, aposentados e dependentes, administrados pela FORLUZ.

#### **Amortização das Obrigações Atuariais**

Parte da obrigação atuarial com benefícios pós-emprego no montante de R\$237.660 em 30 de junho de 2008 (R\$237.835 em 31 de março de 2008) foi reconhecida como obrigação a pagar pela Companhia e será amortizada até junho de 2024, através de prestações mensais calculadas pelo sistema de prestações constantes (Tabela Price). Parte dos valores é reajustada anualmente com base no indexador atuarial do Plano de Benefício Definido (índice de reajuste salarial dos empregados da Cemig Geração e Transmissão, excluindo produtividade), e para o Plano Saldado, reajustado pelo Índice Nacional de Preços ao Consumidor Amplo - IPCA do Instituto Brasileiro de Geografia e Estatística - IBGE, acrescido de 6% ao ano.

Os superávits técnicos que ocorram pelo período de três anos consecutivos poderão ser utilizados para a redução de parte das obrigações a pagar reconhecidas pela Companhia, conforme previsto contratualmente.

Em função do mencionado no parágrafo anterior, do superávit obtido no exercício de 2007, R\$20.245 serão utilizados em 2008 para amortização da dívida reconhecida.

O passivo e as despesas reconhecidas pela Companhia em conexão com o Plano de Complementação de Aposentadoria, Plano de Saúde e Seguro de Vida são ajustados de acordo com os termos da deliberação CVM nº 371 e laudo preparado por atuários independentes. Desta forma, a atualização financeira e utilização de superávit para amortização da obrigação na dívida pactuada com a FORLUZ, mencionados nos parágrafos anteriores, não produziram efeitos contábeis no resultado da Cemig Geração e Transmissão. A última avaliação atuarial foi realizada sobre a data base de 31 de dezembro de 2007.

02032-0 CEMIG GERAÇÃO E TRANSMISSÃO S.A.

06.981.176/0001-58

#### 04.01 - NOTAS EXPLICATIVAS

As movimentações ocorridas no passivo líquido são as seguintes:

	Consolidado e Controladora			
	Planos de Pensão e Suplementação de Aposentadoria	Plano de Saúde	Plano Odontológico	Seguro de Vida
Passivo Líquido em 31 de março de 2008	106.762	71.507	3.205	93.782
Despesa Reconhecida no Resultado	6.122	3.236	147	2.499
Contribuições Pagas	(7.955)	(1.611)	(40)	(569)
Passivo Líquido em 30 de junho de 2008	104.929	73.132	3.312	95.712
Passivo Circulante	18.658			
Passivo Não Circulante	86.271	73.132	3.312	95.712

#### 15) – PROVISÕES PARA CONTINGÊNCIAS

A Companhia constitui provisão para contingências para as ações cuja expectativa de perda seja considerada provável. Desta forma, encontra-se provisionado em 30 de junho de 2008, o valor de R\$169 (R\$164 em 30 de março de 2008) referente a contingências trabalhistas e o valor de R\$6.009 (R\$6.324 em 31 de março de 2008) referente a contingências de natureza ambiental. Foi provisionado, adicionalmente, o montante de R\$601 referente a outras ações judiciais.

##### Processo Administrativo de Natureza Ambiental

A Cemig Geração e Transmissão foi autuada pelo Instituto Estadual de Florestas – IEF, alegando que a Companhia deixou de adotar medidas de proteção à fauna ictiológica, causando mortalidade de peixes, em decorrência de vazão e operação de máquinas na Usina Hidrelétrica de Três Marias. A Companhia apresentou defesa e considera o risco de perda nesta ação como provável, no valor de R\$6.009, que está devidamente provisionado.

##### Causas com risco de perda possível;

Adicionalmente, existem processos de naturezas trabalhistas, cíveis e fiscais em andamento cuja perda foi estimada como possível, periodicamente reavaliados, não requerendo a constituição de provisão nas demonstrações financeiras, demonstrados a seguir:

##### Obrigações Previdenciárias e Fiscais – Indenização do Anuênio

A Cemig Geração e Transmissão pagou uma indenização aos empregados no exercício de 2006, no montante de R\$41.660, em troca do direito referente aos anuênios futuros que seriam incorporados aos salários. A Companhia não efetuou os recolhimentos de Imposto de Renda e Contribuição Previdenciária sobre este valor por considerar que essas obrigações não são incidentes sobre verbas indenizatórias. Entretanto, para evitar o risco de uma eventual multa no futuro em função de uma interpretação divergente da Receita Federal e INSS, a Companhia decidiu impetrar um mandado de segurança que permitiu o depósito judicial no valor das potenciais obrigações sobre esta verba, no montante de R\$28.716, registrado na conta de Depósitos

02032-0 CEMIG GERAÇÃO E TRANSMISSÃO S.A.

06.981.176/0001-58

#### 04.01 - NOTAS EXPLICATIVAS

Vinculados a Litígios. Nenhuma provisão foi constituída para eventuais perdas com este assunto. A Companhia considera o risco de perda nesta ação como possível.

#### 16) – PATRIMÔNIO LÍQUIDO

Mutação do Patrimônio Líquido:

	<b>Consolidado e Controladora</b>
Saldo em 31 de março de 2008	<b>3.193.991</b>
Juros sobre Capital Próprio	(91.967)
Lucro no Trimestre	277.764
Ajuste de exercícios anteriores	30.886
Saldo em 30 de junho de 2008	<b>3.410.674</b>

O Conselho da Administração da CEMIG, em reunião realizada em 24/06/2008 aprovou o pagamento de Juros Sobre o Capital Próprio, em substituição aos dividendos obrigatórios do exercício de 2008, no montante de R\$91.967, sendo que a data de pagamento ainda será definida.

O valor registrado como ajuste de exercício anteriores refere-se a mudança de prática contábil referente ao ajuste a valor presente a exercícios anteriores a 2008, conforme mencionado nota explicativa nº2.

#### 17) – FORNECIMENTO BRUTO DE ENERGIA ELÉTRICA

A composição do fornecimento de energia elétrica, por classe de consumidores, é a seguinte:

	<b>Consolidado e Controladora</b>					
	<b>(Não revisado pelos auditores independentes)</b>					
	<b>Nº de Consumidores</b>		<b>MWh</b>		<b>R\$</b>	
	<b>30/06/2008</b>	<b>30/06/2007</b>	<b>30/06/2008</b>	<b>30/06/2007</b>	<b>30/06/2008</b>	<b>30/06/2007</b>
Industrial	133	132	9.147.470	8.633.726	880.220	755.863
Fornecimento não Faturado, Líquido	-	-	-	-	3.786	9.540
	133	132	9.147.470	8.633.726	884.006	765.403
Suprimento a Outras Concessionárias (*)	43	41	6.046.185	6.748.339	521.690	452.043
Transações com energia na CCEE	-	-	-	-	63.944	65.070
<b>Total</b>	<b>176</b>	<b>173</b>	<b>15.193.655</b>	<b>15.382.065</b>	<b>1.469.640</b>	<b>1.282.516</b>

(\*) Inclui Contratos de Comercialização de Energia no Ambiente Regulado -CCEAR e contratos bilaterais com outros agentes.

#### 18) – RECEITA DE USO DA REDE

	<b>Consolidado e Controladora</b>	
	<b>30/06/2008</b>	<b>30/06/2007</b>
Receita de uso da rede básica	242.606	202.231
Receita de uso de conexão	60.876	53.441
	303.482	255.672

02032-0 CEMIG GERAÇÃO E TRANSMISSÃO S.A.

06.981.176/0001-58

#### 04.01 - NOTAS EXPLICATIVAS

Esta receita refere-se à tarifa cobrada dos agentes do setor elétrico, incluindo os consumidores livres ligados na alta tensão, pela utilização da rede básica de transmissão, de propriedade da Companhia, associada ao sistema interligado brasileiro. Os valores a serem recebidos estão registrados no ativo, na rubrica de "Concessionários - Transporte de Energia".

#### 19) – DEDUÇÕES À RECEITA OPERACIONAL

	Consolidado e Controladora	
	30/06/2008	30/06/2007
Tributos sobre a Receita		
ICMS	165.191	141.686
COFINS	121.220	88.181
PIS-PASEP	26.313	18.335
ISSQN	358	160
	<u>313.082</u>	<u>248.362</u>
Encargos do Consumidor		
Reserva Global de Reversão – RGR	41.359	33.916
Conta de Desenvolvimento Energético - CDE	19.338	15.722
Quota para Conta de Consumo de Combustível - CCC	18.741	26.168
Pesquisa e Desenvolvimento – P&D	5.386	4.459
Fundo Nacional de Desenvolvimento Científico e Tecnológico -FNDCT	5.386	4.459
Pesquisa Expansão Sistema Energético - EPE	2.072	5.865
	<u>92.282</u>	<u>90.589</u>
	<b><u>405.364</u></b>	<b><u>338.951</u></b>

#### 20) – CUSTOS E DESPESAS OPERACIONAIS

	Consolidado e Controladora	
	30/06/2008	30/06/2007 Reclassificado
Pessoal	134.397	114.798
Obrigações Pós-Emprego	24.008	11.491
Materiais	6.861	6.775
Matéria-prima e Insumos para Produção de Energia	41.707	-
Serviços de Terceiros	43.059	41.496
Depreciação e Amortização	110.915	111.057
Compensação Financeira pela Utilização de Recursos Hídricos	62.338	67.391
Provisões (Reversões) Operacionais	(1.357)	5.185
Encargos de Uso da Rede Básica de Transmissão	129.205	124.789
Outras Despesas Líquidas	24.899	42.332
	<b><u>576.032</u></b>	<b><u>525.314</u></b>



02032-0 CEMIG GERAÇÃO E TRANSMISSÃO S.A.

06.981.176/0001-58

**04.01 - NOTAS EXPLICATIVAS**

a) DESPESAS COM PESSOAL	Consolidado e Controladora	
	30/06/2008	30/06/2007
Remunerações e Encargos	110.277	104.687
Contribuições para Suplementação de Aposentadoria – Plano de Contribuição Definida	7.610	8.239
Benefícios Assistenciais	12.290	11.613
	130.177	124.539
( - ) Custos com Pessoal Transferidos para Obras em Andamento	(6.318)	(9.741)
	123.859	114.798
Programa Prêmio de Desligamento - PPD	10.538	-
	<b>134.397</b>	<b>114.798</b>

Programa Prêmio Desligamento - PPD

Em 11 de março de 2008, foi aprovado pela Diretoria Executiva o Programa Prêmio Desligamento – PPD, de caráter permanente e aplicável sobre as rescisões dos contratos de trabalho, de forma livre e espontânea, a partir daquela data. Dentre os principais incentivos financeiros do Programa, estão os pagamentos de 3 remunerações brutas e 6 meses de contribuições para o plano de saúde após o desligamento, depósito da multa de 40% sobre o saldo do FGTS para fins rescisórios e o pagamento de até 24 meses de contribuições para o Fundo de Pensão e INSS após o desligamento, em conformidade a determinados critérios estabelecidos no regulamento do PPD.

Para os empregados com 55 anos de idade e 35 anos de contribuição, se do sexo masculino, ou 30 anos de contribuição, se do sexo feminino, somente são assegurados os incentivos financeiros do Programa se a adesão ocorrer no prazo máximo de 90 dias após a data de atendimento aos critérios de idade e tempo de contribuição mencionados.

Em 30 de junho de 2008, o PPD já contava com a adesão de 88 empregados, sendo constituída uma provisão referente aos incentivos financeiros no valor de R\$10.538.

b) SERVIÇOS DE TERCEIROS	Consolidado e Controladora	
	30/06/2008	30/06/2007
Comunicação	1.642	1.159
Manutenção e Conservação de Instalações e Equipamentos Elétricos	7.338	4.996
Conservação e Limpeza de Prédios	7.541	7.258
Mão de Obra Contratada	435	354
Fretes e Passagens	1.467	1.060
Hospedagem e Alimentação	2.220	1.996
Vigilância	4.291	4.059
Consultoria	1.607	881
Manutenção/Conservação de Móveis Utensílios	729	854
Manutenção e Conservação de Veículos	1.641	1.615
Outros	14.148	17.264
	<b>43.059</b>	<b>41.496</b>

02032-0 CEMIG GERAÇÃO E TRANSMISSÃO S.A.

06.981.176/0001-58

#### 04.01 - NOTAS EXPLICATIVAS

#### 21) – DESPESAS FINANCEIRAS LÍQUIDAS

	Consolidado e Controladora	
	30/06/2008	30/06/2007 Reclassificado
<b>RECEITAS FINANCEIRAS</b>		
Renda de Aplicação Financeira	51.568	48.176
Acréscimos Moratórios de Contas de Energia	6.242	1.910
Varição Monetária – Acordo Geral do Setor Elétrico	20.278	126.368
Variações Cambiais	7.999	20.017
PASEP e COFINS incidente sobre as Receitas Financeiras	(1.877)	(11.689)
Ganhos com Instrumentos Financeiros (nota 23)	7.570	2.546
Ajuste a Valor Presente	8.071	-
Outras	24.255	19.052
	<b>124.106</b>	<b>206.380</b>
<b>DESPESAS FINANCEIRAS</b>		
Encargos de Empréstimos e Financiamentos	(165.314)	(183.620)
Variações Cambiais	(8)	(11)
Varição Monetária – Empréstimos e Financiamentos	(10.482)	(2.029)
Varição Monetária – CCEE	(4.304)	(10.497)
C.P.M.F.	(1.122)	(6.373)
Perdas com Instrumentos Financeiros (nota 23)	(17.944)	(30.417)
Provisão para Perdas com Transações de Energia livre	(17.557)	(115.558)
Ajuste a Valor Presente	(1.603)	-
Outras	(9.946)	(6.126)
	<b>(228.280)</b>	<b>(354.631)</b>
<b>DESPESAS FINANCEIRAS LÍQUIDAS</b>	<b>(104.174)</b>	<b>(148.251)</b>

02032-0 CEMIG GERAÇÃO E TRANSMISSÃO S.A.

06.981.176/0001-58

**04.01 - NOTAS EXPLICATIVAS**

**22) – TRANSAÇÕES COM PARTES RELACIONADAS**

Os principais saldos e transações com partes relacionadas da Cemig Geração e Transmissão são como segue:

EMPRESAS	ATIVO		PASSIVO		RECEITA		DESPESA	
	30/06/2008	31/03/2008	30/06/2008	31/03/2008	30/06/2008	30/06/2007	30/06/2008	30/06/2007
<b>CEMIG</b>								
Juros sobre Capital Próprio e Dividendos	-	-	517.515	535.398	-	-	-	-
Coligadas e Controladora	647	8	670	351	-	-	-	-
Outros – Materiais e Serviços	-	-	-	-	-	-	-	-
Lucros(Prejuízo)Acumulados	-	-	(91.967)	-	-	-	-	-
<b>Cemig Distribuição S.A.</b>								
Coligadas e Controladora	7.133	7.025	1.895	1.913	-	-	-	-
Fornecimento Bruto de Energia Elétrica (1)	9.705	6.079	3.616	6.473	47.251	31.176	3.362	-
Encargos de Uso da Rede Elétrica – Fornec.	-	-	-	-	-	-	-	-
<b>Light S.A.</b>								
Fornecimento Bruto de Energia Elétrica (1)	361	374	405	-	11.174	29.280	2.593	-
<b>Governo do Estado de Minas Gerais</b>								
Impostos, Taxas e Contribuição – ICMS	33.724	44.031	27.039	28.079	(165.191)	(141.686)	-	-
Tributos Compensáveis – ICMS	14.101	16.665	-	-	-	-	-	-
Debêntures (2)	-	-	31.052	150.154	7.893	-	-	540
<b>FORLUZ</b>								
Obrigações Pós-Emprego – Circulante (3)	-	-	18.658	18.059	-	-	(24.008)	(11.491)
Obrigações Pós-Emprego – Não Circulante (3)	-	-	258.427	257.197	-	-	-	-
Outros	-	-	3.886	7.538	-	-	-	-
Despesa de Pessoal	-	-	-	-	-	-	(7.611)	(8.239)
Custeio Administrativo	-	-	-	-	-	-	(1.541)	(1.393)
<b>OUTROS</b>								
Coligadas e Controladas ou Controladores	12	11	-	-	-	-	-	-

As principais condições relacionadas aos negócios entre partes relacionadas estão demonstrados abaixo:

( 1 ) A Companhia possui contratos de compra de energia da Cemig Geração e Transmissão e Light Energia, decorrente do leilão público de energia existente ocorrido em 2005, com vigência de 8 anos a partir do início do fornecimento;

( 2 ) Emissão Privada de Debêntures Simples não conversíveis em ações no valor de R\$ 120.000 milhões, atualizada pelo Índice Geral de Preços – Mercado - IGP-M, para a conclusão da Usina Hidrelétrica de Irapé, com resgate após 25 anos da data de emissão. O montante de 30 de junho de 2008 foi ajustado a valor presente, conforme nota explicativa nº 2.

( 3 ) Parte dos contratos da FORLUZ são reajustados pelo Índice Nacional de Preços ao Consumidor Amplo - IPCA do Instituto Brasileiro de Geografia e Estatística - IBGE e parte reajustados com base no Índice de Reajuste salarial dos empregados, excluindo produtividade, acrescidos de 6% ao ano. Vide nota explicativa nº 14.

---

02032-0 CEMIG GERAÇÃO E TRANSMISSÃO S.A.

06.981.176/0001-58

---

#### **04.01 - NOTAS EXPLICATIVAS**

---

A Companhia possui contratos de venda de energia para a Cemig Distribuição e Light S.A. no período de 2006 a 2013, decorrente do leilão público de energia existente ocorrido em 2005. Deve ser ressaltado que os contratos com as empresas mencionadas somente foram assinados após a conclusão do leilão, em processo coordenado pela CCEE.

Vide maiores informações referentes às principais transações realizadas nas notas explicativas 6, 11, 12, 14, 17, 19 e 21.

#### **23) – INSTRUMENTOS FINANCEIROS**

Os instrumentos financeiros da Companhia estão restritos a Disponibilidades, Consumidores e Revendedores, Empréstimos e Financiamentos, Obrigações com Debêntures e “swaps” de moedas, sendo os ganhos e perdas obtidos nas operações integralmente registrados de acordo com o regime de competência de exercícios.

Os instrumentos derivativos contratados pela Companhia têm o propósito de proteger as operações da Cemig Geração e Transmissão contra os riscos decorrentes de variação cambial e não são utilizados para fins especulativos.

Os valores do principal das operações com derivativos não são registrados no balanço patrimonial, visto que são referentes a operações que não exigem o trânsito de caixa integral, mas somente dos ganhos ou perdas auferidos ou incorridos. Os resultados líquidos nestas operações perdas de janeiro a junho de 2008 e 2007 nos montantes de R\$10.374 e R\$27.871, respectivamente, registradas no resultado financeiro.

O reconhecimento do resultado líquido não realizado nas operações com instrumentos derivativos é feito pelo regime de competência de exercícios, o que pode gerar diferenças quando comparado com o valor estimado de mercado de tais instrumentos. Esta diferença decorre do fato do valor de mercado compreender o reconhecimento a valor presente dos ganhos ou perdas futuros a serem incorridos nas operações, de acordo com a expectativa do mercado no momento em que o valor é apurado.

02032-0 CEMIG GERAÇÃO E TRANSMISSÃO S.A.

06.981.176/0001-58

**04.01 - NOTAS EXPLICATIVAS**

O quadro abaixo apresenta os instrumentos derivativos contratados pela Companhia, as perdas não realizadas registradas e a respectiva estimativa do valor de mercado destes instrumentos em 30 de junho de 2008:

Direito da Cemig Geração e Transmissão	Obrigação da Cemig Geração e Transmissão	Período de Vencimento	Valor principal contratado - milhares	Perda não realizada	
				Valor Contábil	Valor Estimado de Mercado
US\$ variação cambial + taxa (5,58% a.a. a 7,48% a.a.)	R\$ 100% do CDI + taxa (2,98% a.a. a 3,01% a.a.)	De 10/2008 até 11/2009	US\$6.664	(21.107)	(22.443)
¥ (Yen Japonês) variação cambial + taxa (3,90 % a.a.)	R\$ atrelado a variação do CDI (111,00% CDI)	Em 12/2009	¥3.878.825	(47.026)	(65.514)
R\$ 106,00% do CDI	R\$ ou US\$ 48,00% do CDI ou variação cambial (o que for maior)	Em 07/2010	R\$75.000	16	16
				<b>(68.117)</b>	<b>(87.941)</b>

02032-0 CEMIG GERAÇÃO E TRANSMISSÃO S.A.

06.981.176/0001-58

**04.01 - NOTAS EXPLICATIVAS**

**24) – DEMONSTRAÇÕES DOS FLUXOS DE CAIXA**

	<u>30/06/2008</u>	<u>30/06/2007</u>	<u>30/06/2008</u>	<u>30/06/2007</u>
<b>DAS OPERAÇÕES</b>				
Lucro Líquido (Prejuízo) do Exercício	483.492	382.145	483.492	382.145
Despesas (Receitas) que não afetam o Caixa - Depreciação e Amortização	110.915	111.057	110.915	111.057
Baixas de Imobilizado Líquidas	1.268	854	1.268	854
Juros e Variações Monetárias - Longo Prazo	(2.502)	(139.120)	(2.502)	(139.120)
Ajuste a Valor Presente	(14.436)	-	(14.436)	-
Imposto de Renda e Contribuição Social Diferidos	(3.227)	(35.448)	(3.227)	(35.448)
Provisões para Perdas Operacionais	(774)	5.185	(774)	5.185
Provisão para Perdas em Transações com Energia Livre	17.557	115.558	17.557	115.558
Provisões para Perdas Instrumentos Financeiros	10.374	27.871	10.374	27.871
Obrigações Pós-Emprego	24.008	11.491	24.008	11.491
Outros	-	7.839	-	7.839
	<b>626.675</b>	<b>487.432</b>	<b>626.675</b>	<b>487.432</b>
(Aumento) Redução de Ativos - Consumidores e Revendedores	(21.461)	(55.637)	(21.461)	(55.637)
Recomposição Tarifária extraordinária - curto prazo	9.874	67.199	9.874	67.199
Tributos Compensáveis	(233.950)	(277.665)	(233.903)	(277.635)
Transporte de energia	(4.206)	(11.614)	(4.206)	(11.614)
Outros Ativos Circulantes	127.569	(58.657)	129.565	(58.657)
Outros	(7.487)	(827)	(7.487)	(827)
	<b>(129.661)</b>	<b>(337.201)</b>	<b>(127.618)</b>	<b>(337.171)</b>
Aumento (Redução) de Passivos - Fornecedores	(153.410)	(16.355)	(152.567)	(17.614)
Tributos e Contribuição Social	66.751	280.153	66.676	280.051
Salários e Contribuições Sociais	(3.422)	3.703	(3.401)	3.702
Encargos do Consumidor a Recolher (Encargos Regulatórios)	6.149	825	6.149	825
Empréstimos e Financiamentos	68.791	69.680	68.353	69.680
Obrigações Pós-Emprego	(23.093)	(24.183)	(23.093)	(24.183)
Perdas Instrumentos Financeiros	(529)	962	(529)	962
Outros	(30.655)	9.093	(32.529)	9.093
	<b>(69.418)</b>	<b>323.878</b>	<b>(70.941)</b>	<b>322.516</b>
<b>CAIXA GERADO PELAS OPERAÇÕES</b>	<b>427.596</b>	<b>474.109</b>	<b>428.116</b>	<b>472.777</b>
<b>ATIVIDADE DE FINANCIAMENTO</b>				
Financiamentos Obtidos	15.300	30.246	-	30.246
Pagamentos de Empréstimos e Financiamentos	(241.476)	(78.243)	(241.476)	(78.243)
Juros sobre Capital Próprio e Dividendos	(115.970)	(342.747)	(115.970)	(342.747)
	<b>(342.146)</b>	<b>(390.744)</b>	<b>(357.446)</b>	<b>(390.744)</b>
<b>TOTAL DE INGRESSO DE RECURSOS</b>	<b>85.450</b>	<b>83.365</b>	<b>70.670</b>	<b>82.033</b>
<b>INVESTIMENTOS</b>				
Em Investimentos	(41.419)	(63.378)	(45.052)	(59.260)
No Imobilizado	(52.450)	(33.854)	(30.671)	(33.854)
Obrigações Especiais – Contribuições do Consumidor	8	2.093	8	2.093
No Diferido	(3.892)	3.399	(3.902)	-
	<b>(97.753)</b>	<b>(91.740)</b>	<b>(79.617)</b>	<b>(91.021)</b>
<b>VARIAÇÃO LÍQUIDA DE CAIXA</b>	<b>(12.303)</b>	<b>(8.375)</b>	<b>(8.947)</b>	<b>(8.988)</b>
<b>DEMONSTRAÇÃO DA VARIAÇÃO DO CAIXA</b>				
No início do exercício	916.288	687.814	907.116	687.814
No fim do exercício	903.985	679.439	898.169	678.826
	<b>(12.303)</b>	<b>(8.375)</b>	<b>(8.947)</b>	<b>(8.988)</b>

---

02032-0 CEMIG GERAÇÃO E TRANSMISSÃO S.A.

06.981.176/0001-58

---

**05.01 - COMENTÁRIO DO DESEMPENHO DA COMPANHIA NO TRIMESTRE**

---

O comentário do desempenho está apresentando de forma consolidada.

01.01 - IDENTIFICAÇÃO

1 - CÓDIGO CVM 02032-0	2 - DENOMINAÇÃO SOCIAL CEMIG GERAÇÃO E TRANSMISSÃO S.A.	3 - CNPJ 06.981.176/0001-58
---------------------------	--	--------------------------------

06.01 - BALANÇO PATRIMONIAL ATIVO CONSOLIDADO (Reais Mil)

1 - CÓDIGO	2 - DESCRIÇÃO	3 - 30/06/2008	4 - 31/03/2008
1	Ativo Total	7.781.420	7.958.279
1.01	Ativo Circulante	1.838.517	1.919.131
1.01.01	Disponibilidades	903.985	976.326
1.01.02	Créditos	875.287	886.681
1.01.02.01	Clientes	371.594	375.926
1.01.02.01.01	Consumidores e Revendedores	321.257	320.256
1.01.02.01.02	Transporte de Energia	50.337	55.670
1.01.02.02	Créditos Diversos	503.693	510.755
1.01.02.02.01	Tributos Compensáveis	450.710	329.127
1.01.02.02.02	Revendedores - Transações na CCEE/MAE	16.193	16.002
1.01.02.02.03	Créditos Tributários	36.515	164.938
1.01.02.02.04	Ativo Regulatórios - PIS-PASEP/COFINS	275	688
1.01.03	Estoques	3.446	3.577
1.01.04	Outros	55.799	52.547
1.02	Ativo Não Circulante	5.942.903	6.039.148
1.02.01	Ativo Realizável a Longo Prazo	145.920	133.291
1.02.01.01	Créditos Diversos	122.327	118.500
1.02.01.01.01	Créditos Tributários	63.298	58.903
1.02.01.01.02	Revendedores - Transações CCEE/MAE	7.740	8.737
1.02.01.01.03	Tributos Compensáveis	16.665	16.665
1.02.01.01.04	Depósitos Vinculados a Litígio	34.624	34.195
1.02.01.02	Créditos com Pessoas Ligadas	7.842	7.044
1.02.01.02.01	Com Coligadas e Equiparadas	0	0
1.02.01.02.02	Com Controladas	0	0
1.02.01.02.03	Com Outras Pessoas Ligadas	0	0
1.02.01.03	Outros	15.751	7.747
1.02.02	Ativo Permanente	5.796.983	5.905.857
1.02.02.01	Investimentos	1.032.196	1.011.980
1.02.02.01.01	Participações Coligadas/Equiparadas	0	0
1.02.02.01.02	Participações Coligadas/Equiparadas-Ágio	0	0
1.02.02.01.03	Participações em Controladas	0	0
1.02.02.01.04	Participações em Controladas - Ágio	0	0
1.02.02.01.05	Outros Investimentos	1.032.196	1.011.980
1.02.02.02	Imobilizado	4.748.834	4.878.596
1.02.02.03	Intangível	10.725	10.969
1.02.02.04	Diferido	5.228	4.312



01.01 - IDENTIFICAÇÃO

1 - CÓDIGO CVM	2 - DENOMINAÇÃO SOCIAL	3 - CNPJ
02032-0	CEMIG GERAÇÃO E TRANSMISSÃO S.A.	06.981.176/0001-58

06.02 - BALANÇO PATRIMONIAL PASSIVO CONSOLIDADO (Reais Mil)

1 - CÓDIGO	2 - DESCRIÇÃO	3 - 30/06/2008	4 - 31/03/2008
2	Passivo Total	7.781.420	7.958.279
2.01	Passivo Circulante	1.403.819	1.631.717
2.01.01	Empréstimos e Financiamentos	198.176	423.377
2.01.02	Debêntures	45.471	27.230
2.01.03	Fornecedores	103.845	86.286
2.01.04	Impostos, Taxas e Contribuições	264.118	300.504
2.01.05	Dividendos a Pagar	517.515	535.398
2.01.06	Provisões	143.132	136.313
2.01.06.01	Salários e Encargos Sociais	47.720	46.914
2.01.06.02	Encargos Regulatórios	85.548	82.466
2.01.06.03	Participações nos Lucros	9.864	6.933
2.01.07	Dívidas com Pessoas Ligadas	2.565	2.264
2.01.08	Outros	128.997	120.345
2.01.08.01	Obrigações Pós-Emprego	18.658	18.059
2.01.08.02	Provisão para Perdas Instr. Financeiros	68.117	54.497
2.01.08.03	Outras Obrigações	42.222	47.789
2.02	Passivo Não Circulante	2.966.927	3.132.571
2.02.01	Passivo Exigível a Longo Prazo	2.966.927	3.132.571
2.02.01.01	Empréstimos e Financiamentos	1.966.310	1.984.285
2.02.01.02	Debêntures	619.424	738.526
2.02.01.03	Provisões	6.779	6.488
2.02.01.03.01	Provisões para Contingências	6.779	6.488
2.02.01.04	Dívidas com Pessoas Ligadas	0	0
2.02.01.05	Adiantamento para Futuro Aumento Capital	0	0
2.02.01.06	Outros	374.414	403.272
2.02.01.06.01	Fornecedores	4.861	13.439
2.02.01.06.02	Obrigações Pós-Emprego	258.427	257.197
2.02.01.06.03	Impostos, Taxas e Contribuições	77.042	54.980
2.02.01.06.04	Encargos Regulatórios	1.026	1.026
2.02.01.06.05	Outras Obrigações	33.058	76.630
2.02.02	Resultados de Exercícios Futuros	0	0
2.03	Part. de Acionistas Não Controladores	0	0
2.04	Patrimônio Líquido	3.410.674	3.193.991
2.04.01	Capital Social Realizado	2.896.785	2.896.785
2.04.02	Reservas de Capital	0	0
2.04.03	Reservas de Reavaliação	0	0
2.04.03.01	Ativos Próprios	0	0
2.04.03.02	Controladas/Coligadas e Equiparadas	0	0
2.04.04	Reservas de Lucro	91.478	91.478
2.04.04.01	Legal	91.478	91.478
2.04.04.02	Estatutária	0	0

**01.01 - IDENTIFICAÇÃO**

1 - CÓDIGO CVM 02032-0	2 - DENOMINAÇÃO SOCIAL CEMIG GERAÇÃO E TRANSMISSÃO S.A.	3 - CNPJ 06.981.176/0001-58
---------------------------	--	--------------------------------

**06.02 - BALANÇO PATRIMONIAL PASSIVO CONSOLIDADO (Reais Mil)**

1 - CÓDIGO	2 - DESCRIÇÃO	3 -30/06/2008	4 -31/03/2008
2.04.04.03	Para Contingências	0	0
2.04.04.04	De Lucros a Realizar	0	0
2.04.04.05	Retenção de Lucros	0	0
2.04.04.06	Especial p/ Dividendos Não Distribuídos	0	0
2.04.04.07	Outras Reservas de Lucro	0	0
2.04.05	Lucros/Prejuízos Acumulados	422.411	205.728
2.04.06	Adiantamento para Futuro Aumento Capital	0	0

01.01 - IDENTIFICAÇÃO

1 - CÓDIGO CVM	2 - DENOMINAÇÃO SOCIAL	3 - CNPJ
02032-0	CEMIG GERAÇÃO E TRANSMISSÃO S.A.	06.981.176/0001-58

07.01 - DEMONSTRAÇÃO DO RESULTADO CONSOLIDADO (Reais Mil)

1 - CÓDIGO	2 - DESCRIÇÃO	3 - 01/04/2008 a 30/06/2008	4 - 01/01/2008 a 30/06/2008	5 - 01/04/2007 a 30/06/2007	6 - 01/01/2007 a 30/06/2007
3.01	Receita Bruta de Vendas e/ou Serviços	910.337	1.788.399	808.699	1.547.324
3.01.01	Fornecimento Bruto de Energia Elétrica	748.439	1.469.640	688.490	1.282.516
3.01.02	Receita de Uso da Rede	153.048	303.482	114.674	255.672
3.01.03	Outras Receitas Operacionais	8.850	15.277	5.535	9.136
3.02	Deduções da Receita Bruta	(210.075)	(405.364)	(187.497)	(338.951)
3.03	Receita Líquida de Vendas e/ou Serviços	700.262	1.383.035	621.202	1.208.373
3.04	Custo de Bens e/ou Serviços Vendidos	(275.631)	(533.376)	(260.273)	(497.988)
3.04.01	Encargos de Uso Rede Básica Transmissão	(64.768)	(129.205)	(62.825)	(124.789)
3.04.02	Pessoal e Administradores	(60.641)	(113.943)	(51.511)	(99.650)
3.04.03	Obrigações Pós-Emprego	(10.360)	(20.347)	(4.884)	(9.963)
3.04.04	Materiais	(3.888)	(6.396)	(3.907)	(6.607)
3.04.05	Serviços de Terceiros	(21.612)	(36.698)	(18.471)	(35.589)
3.04.06	Depreciação e Amortização	(53.398)	(109.743)	(55.378)	(110.981)
3.04.07	Reversão (Provisões) Operacionais	426	1.358	(5.093)	(5.185)
3.04.08	Royalties (Comp. Financ. Rec. Hídricos)	(31.137)	(62.338)	(31.456)	(67.391)
3.04.09	Matéria Prima e Insumos para Produção	(19.922)	(41.707)	0	0
3.04.13	Outras	(10.331)	(14.357)	(26.748)	(37.833)
3.05	Resultado Bruto	424.631	849.659	360.929	710.385
3.06	Despesas/Receitas Operacionais	(47.249)	(146.830)	(92.653)	(175.577)
3.06.01	Com Vendas	0	0	0	0
3.06.02	Gerais e Administrativas	(18.938)	(34.910)	(16.531)	(27.326)
3.06.03	Financeiras	(24.488)	(104.174)	(79.189)	(148.251)
3.06.03.01	Receitas Financeiras	78.508	124.106	147.147	206.380
3.06.03.02	Despesas Financeiras	(102.996)	(228.280)	(226.336)	(354.631)
3.06.04	Outras Receitas Operacionais	(3.823)	(7.746)	3.067	0
3.06.05	Outras Despesas Operacionais	0	0	0	0
3.06.06	Resultado da Equivalência Patrimonial	0	0	0	0

01.01 - IDENTIFICAÇÃO

1 - CÓDIGO CVM	2 - DENOMINAÇÃO SOCIAL	3 - CNPJ
02032-0	CEMIG GERAÇÃO E TRANSMISSÃO S.A.	06.981.176/0001-58

07.01 - DEMONSTRAÇÃO DO RESULTADO CONSOLIDADO (Reais Mil)

1 - CÓDIGO	2 - DESCRIÇÃO	3 - 01/04/2008 a 30/06/2008	4 - 01/01/2008 a 30/06/2008	5 - 01/04/2007 a 30/06/2007	6 - 01/01/2007 a 30/06/2007
3.07	Resultado Operacional	377.382	702.829	268.276	534.808
3.08	Resultado Não Operacional	(714)	(8.561)	(734)	4.742
3.08.01	Receitas	56	56	680	7.040
3.08.02	Despesas	(770)	(8.617)	(1.414)	(2.298)
3.09	Resultado Antes Tributação/Participações	376.668	694.268	267.542	539.550
3.10	Provisão para IR e Contribuição Social	(92.180)	(204.164)	(81.892)	(182.815)
3.11	IR Diferido	(1.804)	3.227	25.256	35.448
3.12	Participações/Contribuições Estatutárias	(4.920)	(9.839)	(4.972)	(10.038)
3.12.01	Participações	(4.920)	(9.839)	(4.972)	(10.038)
3.12.01.01	Part. dos Empregados e Adm. no Resultado	(4.920)	(9.839)	(4.972)	(10.038)
3.12.02	Contribuições	0	0	0	0
3.13	Reversão dos Juros sobre Capital Próprio	0	0	0	0
3.14	Part. de Acionistas Não Controladores	0	0	0	0
3.15	Lucro/Prejuízo do Período	277.764	483.492	205.934	382.145
	NÚMERO AÇÕES, EX-TESOURARIA (Mil)	2.896.785	2.896.785	2.896.785	2.896.785
	LUCRO POR AÇÃO (Reais)	0,09589	0,16691	0,07109	0,13192
	PREJUÍZO POR AÇÃO (Reais)				

02032-0 CEMIG GERAÇÃO E TRANSMISSÃO S.A.

06.981.176/0001-58

**08.01 - COMENTÁRIO DO DESEMPENHO CONSOLIDADO NO TRIMESTRE**

**DESEMPENHO ECONÔMICO – FINANCEIRO CONSOLIDADO**

(valores expressos em milhares de Reais, exceto se indicado de outra forma)

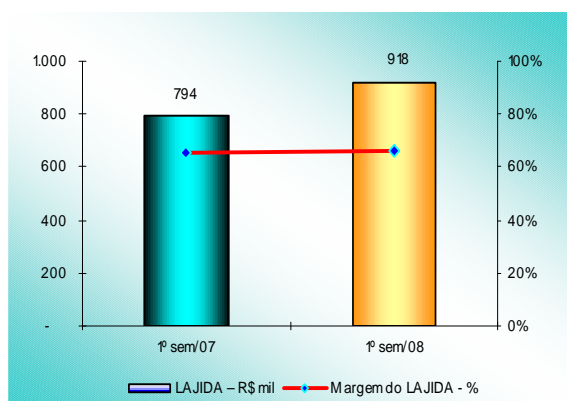
**Lucro do Período**

A Cemig Geração e Transmissão apresentou, no primeiro semestre de 2008, um lucro líquido de R\$483.492, em comparação ao lucro líquido de R\$382.145 no primeiro semestre de 2007, um aumento de 26,52%. O melhor resultado em 2008 deve-se, principalmente, ao aumento de 14,45% na receita líquida parcialmente compensado pelo aumento de 9,65% nas despesas operacionais. Também contribuiu para um melhor resultado em 2008, a redução de 29,73% no resultado financeiro (despesa de R\$104.174 em 2008 comparada a uma despesa de R\$148.251 em 2007).

*LAJIDA (metodologia de cálculo não revisada pelos auditores independentes)*

O LAJIDA da Cemig Geração e Transmissão apresentou um aumento significativo no primeiro semestre de 2008 na comparação com o primeiro semestre de 2007, conforme pode ser verificado na tabela abaixo.

LAJIDA - R\$	30/06/2008	30/06/2007	Var %
Lucro Líquido	483.492	382.145	26,52
+ Despesa de IR e Contribuição Social Correntes e Diferidos	200.937	147.367	36,35
+ Participações nos Resultados	9.839	10.038	(1,98)
+ - Resultado não Operacional	8.561	(4.742)	(280,54)
+ Resultado Financeiro	104.174	148.251	(29,73)
+ Amortização e Depreciação	110.915	111.057	(0,13)
<b>= LAJIDA</b>	<b>917.918</b>	<b>794.116</b>	<b>15,59</b>
Itens não recorrentes:			
+ Programa Prêmio de Desligamento - PPD	10.538	-	-
+ Revisão da receita de transmissão - Resolução Homologatória nº496	-	30.919	-
<b>= LAJIDA AJUSTADO</b>	<b>928.456</b>	<b>825.035</b>	<b>12,54</b>



O crescimento do LAJIDA no primeiro semestre de 2008 em comparação ao primeiro semestre de 2007 deve-se, principalmente, ao aumento de 14,45% na receita líquida compensado parcialmente pelo aumento de 12,28% nas despesas operacionais (excluídos os efeitos das despesas com depreciação e amortização). A margem do LAJIDA manteve-se praticamente estável, passando de 65,72% no primeiro semestre de 2007 para 66,37% no primeiro semestre de 2008.

---

02032-0 CEMIG GERAÇÃO E TRANSMISSÃO S.A.

06.981.176/0001-58

---

## **08.01 - COMENTÁRIO DO DESEMPENHO CONSOLIDADO NO TRIMESTRE**

---

### ***Fornecimento Bruto de Energia Elétrica***

A receita com fornecimento bruto de energia elétrica foi de R\$1.469.640 no primeiro semestre de 2008 em comparação a R\$1.282.516 no primeiro semestre de 2007, representando um aumento de 14,59%. Este resultado decorre principalmente do aumento de 5,95% na quantidade de energia fornecida a consumidores industriais no primeiro semestre de 2008 (9.147.470 MWh em 2008 comparados a 8.633.726 MWh em 2007) decorrente de ações estratégicas de comercialização adotadas pela Companhia. Além disso, em 2008, o aumento do Preço de Liquidação das Diferenças – PLD, utilizado para valorar a compra e venda de energia no Mercado de Curto Prazo, levou alguns consumidores a fazerem uso de flexibilidades contratuais, ampliando as compras de energia, encorajados também pelo bom desempenho das atividades industriais em 2008. Em decorrência da reduzida disponibilidade de energia no primeiro semestre de 2008 devido ao menor volume de chuvas, o PLD apresentou oscilações, cujos momentos de altas contribuíram significativamente para o aumento da receita.

A receita com energia vendida a outras concessionárias e contratos bilaterais foi de R\$521.690 no primeiro semestre de 2008 comparados a R\$452.043 no primeiro semestre de 2007, um aumento de 15,41%. Este resultado decorre basicamente do aumento do preço da energia uma vez que a quantidade negociada apresentou uma redução de 10,40% em função, principalmente, da escassez de energia disponível, devido ao menor volume de chuvas em 2008. A quantidade de energia vendida a outras concessionárias e contratos bilaterais foi de 6.046.185 MWh no primeiro semestre de 2008 comparados a 6.748.339 MWh no primeiro semestre de 2007, sendo que a tarifa média de suprimento passou de R\$66,99/MWh em 2007 para R\$86,28/MWh em 2008.

### ***Receita de uso da rede***

Esta receita refere-se basicamente a utilização das instalações componentes da rede básica de transmissão da CEMIG pelos geradores e distribuidores de energia elétrica participantes do sistema interligado brasileiro, conforme valores definidos através de Resolução pela ANEEL e apresentou um aumento de 18,70% no primeiro semestre de 2008 comparado ao primeiro semestre de 2007. Essa variação deve-se, principalmente, à contabilização, em junho de 2007, da redução na receita de uso da rede, no montante de R\$30.919, em função de revisão nos valores das receitas anuais permitidas vinculadas às novas instalações de transmissão integrantes da rede básica do sistema elétrico interligado e das demais instalações de transmissão para as concessionárias do serviço público de transmissão de energia elétrica, em atendimento a determinações da ANEEL.

### ***Deduções à receita operacional***

As deduções à receita operacional foram de R\$405.364 no primeiro semestre de 2008 comparados a R\$338.951 no primeiro semestre de 2007, um aumento de 19,59%. As principais variações nas deduções à receita são como segue:

#### **Conta de Consumo de Combustível – CCC**

A dedução à receita referente a CCC foi de R\$18.741 no primeiro semestre de 2008 comparados a R\$26.168 no primeiro semestre de 2007, representando uma redução de 28,38%. Refere-se aos

---

02032-0 CEMIG GERAÇÃO E TRANSMISSÃO S.A.

06.981.176/0001-58

---

### **08.01 - COMENTÁRIO DO DESEMPENHO CONSOLIDADO NO TRIMESTRE**

custos de operação das usinas térmicas dos sistemas interligado e isolado brasileiro rateados entre os concessionários de energia elétrica através de Resolução da ANEEL. A Cemig Geração e Transmissão é apenas repassadora deste custo, uma vez que o valor da CCC é cobrado dos consumidores livres, na fatura de uso da rede básica, e repassado à Eletrobrás.

#### Conta de Desenvolvimento Energético - CDE

A dedução à receita referente a CDE foi de R\$19.338 no primeiro semestre de 2008 comparados a R\$15.722 no primeiro semestre de 2007, um aumento de 23,00%. Os pagamentos são definidos através de Resolução da ANEEL. A Cemig Geração e Transmissão é apenas repassadora deste custo uma vez que o valor da CDE é cobrado dos consumidores livres, na fatura de uso da rede básica, e repassado à Eletrobrás.

As demais deduções à receita referem-se a impostos calculados com base em percentual do faturamento, portanto, as suas variações decorrem, substancialmente, da evolução da receita.

#### ***Custos e despesas operacionais (excluindo resultado financeiro)***

Os custos e despesas operacionais (excluindo resultado financeiro) foram de R\$576.032 no primeiro semestre de 2008 comparados a R\$525.314 no primeiro semestre de 2007, representando um aumento de 9,65%. Este resultado decorre principalmente da variação de custos com matéria prima e insumos, pessoal e benefícios pós-emprego.

As principais variações nas despesas estão descritas a seguir:

#### Pessoal

A despesa com pessoal no primeiro semestre de 2008 foi de R\$134.397, comparados a R\$114.798 no primeiro semestre de 2007, representando um aumento de 17,07%. Este resultado decorre principalmente dos seguintes fatores:

- reajuste salarial de 5,00% concedido aos empregados em novembro de 2007;
- despesa com verbas rescisórias, no montante de R\$10.538, decorrente do Programa Prêmio de Desligamento – PPD;
- menor transferência de custos de pessoal para as obras em andamento (R\$6.318 em 2008 e R\$9.741 em 2007), tendo em vista o menor programa de investimentos em 2008.

#### Obrigações Pós-Emprego

A despesa com obrigações pós-emprego foi de R\$24.008 no primeiro semestre de 2008, comparados a R\$11.491 no primeiro semestre de 2007, representando um aumento de 108,93%. Esta despesa representa basicamente os juros incidentes sobre as obrigações atuariais da Cemig Geração e Transmissão, líquidos do rendimento esperado dos ativos dos planos, estimados por atuário externo. A maior despesa em 2008 decorre de ajuste nas premissas atuariais, em dezembro de 2007, com a redução das taxas de juros.

---

02032-0 CEMIG GERAÇÃO E TRANSMISSÃO S.A.

06.981.176/0001-58

---

## **08.01 - COMENTÁRIO DO DESEMPENHO CONSOLIDADO NO TRIMESTRE**

---

### Matéria-prima e Insumos para Produção de Energia

Esta despesa foi de R\$41.707 no primeiro semestre de 2008 e decorre da compra de combustível para a Usina de Igarapé, que entrou em operação em função do baixo nível de água nos reservatórios, consequência do baixo volume de chuvas e para atendimento de demanda de energia para a Argentina.

### Encargos de Uso da Rede de Transmissão

A despesa com encargos de uso da rede de transmissão foi de R\$129.205 no primeiro semestre de 2008, comparados a R\$124.789 no primeiro semestre de 2007, representando um aumento de 3,54%. Esta despesa refere-se aos encargos devidos pelos agentes de distribuição e geração de energia elétrica pela utilização das instalações, componentes da rede básica, conforme definido através de Resolução pela ANEEL. O aumento na despesa deve-se principalmente ao ajuste médio de 3,5% na TUST em junho de 2007.

### **Receitas (Despesas) Financeiras**

O resultado financeiro correspondeu a uma despesa financeira líquida de R\$104.174 no primeiro semestre de 2008 comparada a uma despesa financeira líquida de R\$148.251 no primeiro semestre de 2007, uma redução de 29,73%. Os itens que compõem o resultado financeiro e que apresentaram as variações mais expressivas estão relacionados a seguir:

- ❑ Redução de 9,97% nas despesas com encargos de empréstimos e financiamentos no País em decorrência de amortizações no período e da menor variação do CDI (principal indexador dos contratos).
- ❑ Redução de 83,95% na receita com variação monetária sobre o acordo geral do setor elétrico (R\$20.278 em 2008 comparados a R\$126.368 em 2007). Esta variação decorre principalmente da contabilização, no segundo trimestre de 2007, da receita financeira no montante de R\$99.833, decorrente de critérios de atualização definidos pela ANEEL para o ativo referente às transações com energia livre durante o período do racionamento. Este procedimento não afetou o resultado financeiro de 2007 em decorrência da constituição de uma provisão para perdas no mesmo valor. Em função desta provisão constituída em 2007, a conta Provisão para Perda Energia Livre apresentou uma redução de 84,81% (R\$17.557 em 2008 comparados a R\$115.558 em 2007).
- ❑ Ganho líquido com variação cambial em 2008, no montante de R\$7.991 em comparação a um ganho líquido de R\$20.006, em 2007, advindos basicamente dos empréstimos e financiamentos em moeda estrangeira. O menor ganho cambial em 2008 decorre, principalmente, do menor saldo devedor dos empréstimos em moeda estrangeira em 2008 comparado a 2007 e da variação da moeda japonesa Yen que apresentou uma desvalorização de 14,57% no primeiro semestre de 2008 comparada a uma desvalorização de 9,97% no primeiro semestre de 2007.



---

02032-0 CEMIG GERAÇÃO E TRANSMISSÃO S.A.

06.981.176/0001-58

---

#### **08.01 - COMENTÁRIO DO DESEMPENHO CONSOLIDADO NO TRIMESTRE**

---

- Perda líquida com instrumentos financeiros em 2008, no montante de R\$10.374 em comparação a perda líquida de R\$27.871 no mesmo período de 2007. Para parte da dívida em moeda estrangeira a Companhia realizou operações de swap com a substituição da variação do indexador dos contratos, de moeda estrangeira para o CDI.

Vide a composição das receitas e despesas financeiras na nota explicativa nº 21 e 23 das Informações Trimestrais.

#### ***Imposto de Renda e Contribuição Social***

A Cemig Geração e Transmissão apurou, no primeiro semestre de 2008, despesas com Imposto de Renda e Contribuição Social no montante de R\$200.937 em relação ao lucro de R\$694.268, antes dos efeitos fiscais, um percentual de 28,94%. No primeiro semestre de 2007, a Companhia apurou despesas com Imposto de Renda e Contribuição Social no montante de R\$147.367 em relação ao lucro de R\$539.550, antes dos efeitos fiscais, um percentual de 27,31%. Estas taxas efetivas estão conciliadas com as taxas nominais na nota explicativa nº 7 das Informações Trimestrais. Nos primeiros semestres de 2008 e 2007, foram apurados benefícios fiscais, nos valores de R\$31.269 e R\$32.093, respectivamente, referentes ao pagamento de juros sobre capital próprio.

02032-0 CEMIG GERAÇÃO E TRANSMISSÃO S.A.

06.981.176/0001-58

**08.01 - COMENTÁRIO DO DESEMPENHO CONSOLIDADO NO TRIMESTRE**

**DEMONSTRAÇÃO DOS RESULTADOS DO TERCEIROS TRIMESTRES DE 2008 E 2007**

	<b>Segundo Trim/08</b>	<b>Segundo Trim/07</b>	<b>Var. %</b>
<b>RECEITA OPERACIONAL</b>			
Fornecimento Bruto de Energia Elétrica	748.439	688.490	8,71
Receita de Uso da Rede	153.048	114.674	33,46
Outras Receitas operacionais	8.850	5.535	59,89
<b>Receita Operacional Bruta</b>	<b>910.337</b>	<b>808.699</b>	<b>12,57</b>
Deduções à Receita Operacional	(210.075)	(187.497)	12,04
<b>Receita Operacional Líquida</b>	<b>700.262</b>	<b>621.202</b>	<b>12,73</b>
<b>CUSTOS E DESPESAS OPERACIONAIS</b>			
Pessoal	(70.178)	(59.682)	17,59
Obrigações Pós-Emprego FORLUZ	(12.004)	(5.746)	108,91
Materiais	(3.998)	(4.003)	(0,12)
Matéria Prima e Insumos	(19.922)	(6.966)	185,99
Serviços de Terceiros	(26.114)	(22.985)	13,61
Depreciação e Amortização	(54.570)	(55.452)	(1,59)
Compensação Financeira pela Utilização de Recursos Hídricos	(31.137)	(31.455)	(1,01)
Provisões Operacionais	425	(5.093)	-
Encargos de Uso da Rede Básica de Transmissão	(64.768)	(62.825)	3,09
Outras Despesas Líquidas	(16.126)	(19.531)	(17,43)
	<b>(298.392)</b>	<b>(273.738)</b>	<b>9,01</b>
<b>Lucro Operacional</b>	<b>401.870</b>	<b>347.464</b>	<b>15,66</b>
DESPESAS FINANCEIRAS LÍQUIDAS	(24.488)	(79.188)	(69,08)
<b>Lucro Operacional</b>	<b>377.382</b>	<b>268.276</b>	<b>40,67</b>
<b>RESULTADO NÃO OPERACIONAL</b>	<b>(714)</b>	<b>(734)</b>	<b>(2,72)</b>
<b>Lucro antes do Imposto de Renda e Contribuição Social</b>	<b>376.668</b>	<b>267.542</b>	<b>40,79</b>
Imposto de Renda e Contribuição Social	(93.984)	(56.636)	65,94
Participações nos Resultados	(4.920)	(4.972)	1,05
<b>Lucro Líquido do Período</b>	<b>277.764</b>	<b>205.934</b>	<b>34,88</b>

02032-0 CEMIG GERAÇÃO E TRANSMISSÃO S.A.

06.981.176/0001-58

**08.01 - COMENTÁRIO DO DESEMPENHO CONSOLIDADO NO TRIMESTRE**

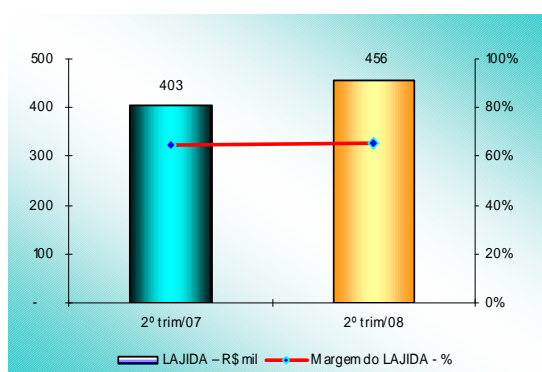
**Lucro do Trimestre**

A Cemig Geração e Transmissão apresentou, no segundo trimestre de 2008, um lucro líquido de R\$277.764, em comparação ao lucro líquido de R\$205.934 no segundo trimestre de 2007, um aumento de 34,88%. O melhor resultado em 2008 deve-se principalmente ao aumento de 12,73% na receita líquida e à variação na despesa financeira líquida que reduziu-se de R\$79.188 em 2007 para R\$24.488 em 2008. O impacto no resultado foi reduzido em decorrência do aumento de 9,01% nas despesas operacionais.

*LAJIDA (metodologia de cálculo não revisada pelos auditores independentes)*

O LAJIDA da Cemig Geração e Transmissão no segundo trimestre de 2008, comparado ao segundo trimestre de 2007, apresenta um aumento de 13,28%.

LAJIDA	Segundo Trim/08	Segundo Trim/07	Var %
Lucro Líquido	277.764	205.934	34,88
+ Despesa de IR e Contribuição Social Correntes e Diferidos	93.984	56.636	65,94
+ Participações no Resultado	4.920	4.972	1,05
+ Resultado não Operacional	714	734	(2,72)
+ - Resultado Financeiro	24.488	79.188	(69,08)
+ Amortização e Depreciação	54.570	55.452	(1,59)
<b>= LAJIDA</b>	<b>456.440</b>	<b>402.916</b>	<b>13,28</b>
Itens não recorrentes:			
+ Programa Prêmio de Desligamento - PPD	8.460	-	-
+ Revisão da receita de transmissão - Resolução Homologatória nº496	-	30.919	-
<b>= LAJIDA AJUSTADO</b>	<b>464.900</b>	<b>433.835</b>	<b>7,16</b>



O crescimento do LAJIDA no segundo trimestre de 2008 em comparação ao segundo trimestre de 2007 deve-se, principalmente, ao aumento de 12,73% na receita líquida compensado parcialmente pelo aumento de 11,70% nas despesas operacionais (excluídos os efeitos das despesas com depreciação e amortização). A margem do LAJIDA manteve-se praticamente estável, 65,18% e 64,86% em 2008 e 2007, respectivamente.

02032-0 CEMIG GERAÇÃO E TRANSMISSÃO S.A.

06.981.176/0001-58

**08.01 - COMENTÁRIO DO DESEMPENHO CONSOLIDADO NO TRIMESTRE**

**Fornecimento Bruto de Energia Elétrica**

	MWh ( ** )			R\$		
	Segundo Trim/08	Segundo Trim/07	Var. %	Segundo Trim/08	Segundo Trim/07	Var. %
Industrial	4.654.551	4.460.526	4,35	452.028	403.463	12,04
Fornecimento não Faturado Líquido	-	-	-	2.620	13.227	(80,19)
	<b>4.654.551</b>	<b>4.460.526</b>	<b>4,35</b>	<b>454.648</b>	<b>416.690</b>	<b>9,10</b>
Suprimento a Outras Concessionárias (*)	3.066.354	3.233.220	(5,16)	280.865	233.418	20,33
Transações com Energia na CCEE	-	-	-	12.926	38.382	(66,32)
<b>Total</b>	<b>7.720.905</b>	<b>7.693.746</b>	<b>0,35</b>	<b>748.439</b>	<b>688.490</b>	<b>8,71</b>

( \* ) Inclui Contratos de Comercialização de Energia no Ambiente Regulado - CCEAR e contratos bilaterais com outros agentes.

( \*\* ) Informações em MWh não revisadas pelos auditores independentes

A receita com fornecimento bruto de energia elétrica foi de R\$748.439 no segundo trimestre de 2008 em comparação a R\$688.490 no segundo trimestre de 2007, representando um aumento de 8,71%. Este resultado decorre principalmente do aumento de 4,35% na energia fornecida a consumidores industriais no segundo trimestre de 2008 decorrente de ações estratégicas de comercialização adotadas pela Companhia. Além disso, o aumento do PLD em 2008, levou alguns consumidores a fazerem uso de flexibilidades contratuais, ampliando as compras de energia em 2008, encorajados também pelo bom desempenho das atividades industriais em 2008.

A receita com energia vendida a outras concessionárias e contratos bilaterais foi de R\$280.865 no segundo trimestre de 2008 comparados a R\$233.418 no segundo trimestre de 2007, um aumento de 20,33%. Este resultado decorre basicamente do aumento do preço da energia uma vez que a quantidade negociada apresentou uma redução de 5,16% em função, principalmente, da escassez de energia disponível, devido ao menor volume de chuvas em 2008. A quantidade de energia vendida a outras concessionárias e contratos bilaterais foi de 3.066.354 MWh no segundo trimestre de 2008 comparados a 3.233.220 MWh no segundo trimestre de 2007, sendo que a tarifa média de suprimento passou de R\$72,19/MWh no segundo trimestre de 2007 para R\$91,60/MWh no segundo trimestre de 2008.

**Receita de uso da rede**

Esta receita refere-se à tarifa cobrada dos agentes do setor elétrico, incluindo os consumidores livres ligados na alta tensão, pela utilização da rede básica de transmissão, de propriedade da Companhia, associada ao sistema interligado brasileiro. Os valores a serem recebidos estão registrados no ativo, na rubrica de "Concessionários - Transporte de Energia". O aumento de 33,46% no segundo trimestre de 2008 em comparação ao segundo trimestre de 2007 decorre, principalmente, da contabilização, em junho de 2007, da redução na receita de uso da rede, no montante de R\$30.919, em função de revisão nos valores das receitas anuais permitidas vinculadas às novas instalações de transmissão integrantes da rede básica do sistema elétrico interligado e das demais instalações de transmissão para as concessionárias do serviço público de transmissão de energia elétrica, em atendimento a determinações da ANEEL.

02032-0 CEMIG GERAÇÃO E TRANSMISSÃO S.A.

06.981.176/0001-58

## 08.01 - COMENTÁRIO DO DESEMPENHO CONSOLIDADO NO TRIMESTRE

### *Deduções à receita operacional*

	Segundo Trim/08	Segundo Trim/07	Var %
ICMS	84.721	75.759	11,83
COFINS	62.660	53.968	16,11
PIS-PASEP	13.602	11.715	16,11
ISSQN	263	92	185,87
	<b>161.246</b>	<b>141.534</b>	<b>13,93</b>
Reserva Global de Reversão – RGR	19.861	17.916	10,86
Conta de Desenvolvimento Energético – CDE	11.161	8.327	34,03
Quota para Conta de Consumo de Combustível - CCC	11.614	13.840	(16,08)
Pesquisa e Desenvolvimento – P&D	2.726	2.352	15,90
Fundo Nacional de Desenvolvimento Científico e Tecnológico -FNDCT	2.726	2.352	15,90
Pesquisa Expansão Sistema Energético - EPE	741	1.176	(36,99)
	<b>48.829</b>	<b>45.963</b>	<b>6,24</b>
	<b>210.075</b>	<b>187.497</b>	<b>12,04</b>

As principais variações nas deduções à receita são como segue:

#### Conta de Consumo de Combustível – CCC

Refere-se aos custos de operação das usinas térmicas dos sistemas interligado e isolado brasileiro rateados entre os concessionários de energia elétrica através de Resolução da ANEEL. A Cemig Geração e Transmissão é apenas repassadora deste custo uma vez que o valor da CCC é cobrado dos consumidores livres, na fatura de uso da rede básica, e repassado à Eletrobrás. A CCC apresentou uma redução de 16,08% nos períodos comparados.

#### Conta de Desenvolvimento Energético - CDE

Os pagamentos da CDE são definidos através de Resolução da ANEEL e apresentou um aumento de 34,03% nos períodos comparados. A Cemig Geração e Transmissão é apenas repassadora deste custo uma vez que o valor da CDE é cobrado dos consumidores livres, na fatura de uso da rede básica, e repassado à Eletrobrás.

As demais deduções à receita referem-se, basicamente, a impostos calculados com base em percentual do faturamento, portanto, as suas variações decorrem, substancialmente, da evolução da receita.

#### ***Custos e despesas operacionais (excluindo resultado financeiro)***

Os custos e despesas operacionais (excluindo resultado financeiro) foram de R\$298.392 no segundo trimestre de 2008 comparados a R\$273.738 no segundo trimestre de 2007, representando um aumento de 9,01%. Esta variação decorre, principalmente, dos aumentos nos custos com matéria prima e insumos, despesas com pessoal e despesas com benefícios pós-emprego.

---

02032-0 CEMIG GERAÇÃO E TRANSMISSÃO S.A.

06.981.176/0001-58

---

## **08.01 - COMENTÁRIO DO DESEMPENHO CONSOLIDADO NO TRIMESTRE**

---

As principais variações nas despesas estão descritas a seguir:

### Pessoal

A despesa com pessoal no segundo trimestre de 2008 foi de R\$70.178, comparados a R\$59.682 no segundo trimestre de 2007, representando um aumento de 17,59%.

Este resultado decorre principalmente dos seguintes fatores:

- ❑ reajuste salarial de 5,00% concedido aos empregados em novembro de 2007;
- ❑ despesa com verbas rescisórias registrada no segundo trimestre de 2008, no montante de R\$6.657, decorrente do Programa Prêmio de Desligamento – PPD.
- ❑ menor transferência de custos de pessoal para as obras em andamento (R\$3.393 em 2008 e R\$5.047 em 2007), tendo em vista o menor programa de investimentos em 2008.

### Obrigações Pós-Emprego

A despesa com obrigações pós-emprego foi de R\$12.004 no segundo trimestre de 2008, comparados a R\$5.746 no segundo trimestre de 2007, representando um aumento de 108,91%. Esta despesa representa basicamente os juros incidentes sobre as obrigações atuariais da Cemig Geração e Transmissão, líquidos do rendimento esperado dos ativos dos planos, estimados por atuário externo. A maior despesa em 2008 decorre de ajuste nas premissas atuariais, em dezembro de 2007, com a redução das taxas de juros.

### Matéria-prima e Insumos para Produção de Energia

Esta despesa foi de R\$19.921 no segundo trimestre de 2008 comparados a R\$6.966 no segundo trimestre de 2007, um aumento de 185,97%. Essa variação decorre da compra de combustível para a Usina de Igarapé, que entrou em operação em função do baixo nível de água nos reservatórios, conseqüência do baixo volume de chuvas.

### Encargos de Uso da Rede de Transmissão

A despesa com encargos de uso da rede de transmissão foi de R\$64.768 no segundo trimestre de 2008, comparados a R\$62.825 no segundo trimestre de 2007, representando um aumento de 3,09%. Esta despesa refere-se aos encargos devidos pelos agentes de distribuição e geração de energia elétrica pela utilização das instalações, componentes da rede básica, conforme definido através de Resolução pela ANEEL.

### Depreciação/Amortização

A despesa com depreciação e amortização não apresentou variação expressiva entre os períodos comparados, R\$54.570 no segundo trimestre de 2008 comparados a R\$55.453 no segundo trimestre de 2007.

02032-0 CEMIG GERAÇÃO E TRANSMISSÃO S.A.

06.981.176/0001-58

**08.01 - COMENTÁRIO DO DESEMPENHO CONSOLIDADO NO TRIMESTRE**

**Receitas (Despesas) Financeiras**

	Segundo Trim/08	Segundo Trim/07	Var. %
<b>RECEITAS FINANCEIRAS</b>			
Renda de Aplicação Financeira	29.447	25.045	17,58
Acréscimos Moratórios de Contas de Energia	3.104	846	266,90
Variação Monetária – Acordo Geral do Setor Elétrico	9.118	111.476	(91,82)
Variações Cambiais	6.888	13.264	(48,07)
PASEP e COFINS incidente sobre as Receitas Financeiras	(842)	(10.311)	(91,83)
Ganhos com Instrumentos Financeiros	1.176	1.277	(7,91)
Ajuste a Valor Presente	8.071	-	-
Outras	21.546	5.549	288,27
	<b>78.508</b>	<b>147.146</b>	<b>(46,65)</b>
<b>DESPESAS FINANCEIRAS</b>			
Encargos de Empréstimos e Financiamentos	(84.578)	(89.760)	(5,77)
Variação Monetária – Empréstimos e Financiamentos	(5.735)	(592)	868,58
Variações Cambiais	7.807	(10)	(78.170,00)
C.P.M.F.	-	(3.091)	(100,00)
Perdas com Instrumentos Financeiros	(14.206)	(18.983)	(25,16)
Provisão para Perdas na Recuperação dos Valores da Recomposição Tarifária – RTE	(7.397)	(108.114)	(93,16)
Ajuste a Valor Presente	(1.603)	-	-
Outras	2.716	(5.784)	(146,94)
	<b>(102.996)</b>	<b>(226.334)</b>	<b>(54,49)</b>
	<b>(24.488)</b>	<b>(79.188)</b>	<b>(69,08)</b>

Na comparação dos valores do segundo trimestre de 2008 com o segundo trimestre de 2007, o resultado financeiro apresentou uma variação expressiva, passando de uma despesa de R\$79.188 em 2007 para uma despesa de R\$24.488 em 2008. Essa variação deve-se, principalmente, aos seguintes fatores:

- ❑ reconhecimento de uma receita líquida de R\$6.468, decorrente do ajuste a valor presente, em atendimento às determinações descritas na Instrução CVM Nº 469 de 2 de maio de 2008.
- ❑ Aumento de R\$15.996 nas outras receitas financeiras em decorrência da contabilização, em abril de 2008, do montante de R\$13.875 referente a compensação financeira comercializada, pelo não fornecimento de energia contratada no período de janeiro a março de 2008.

**Imposto de Renda e Contribuição Social**

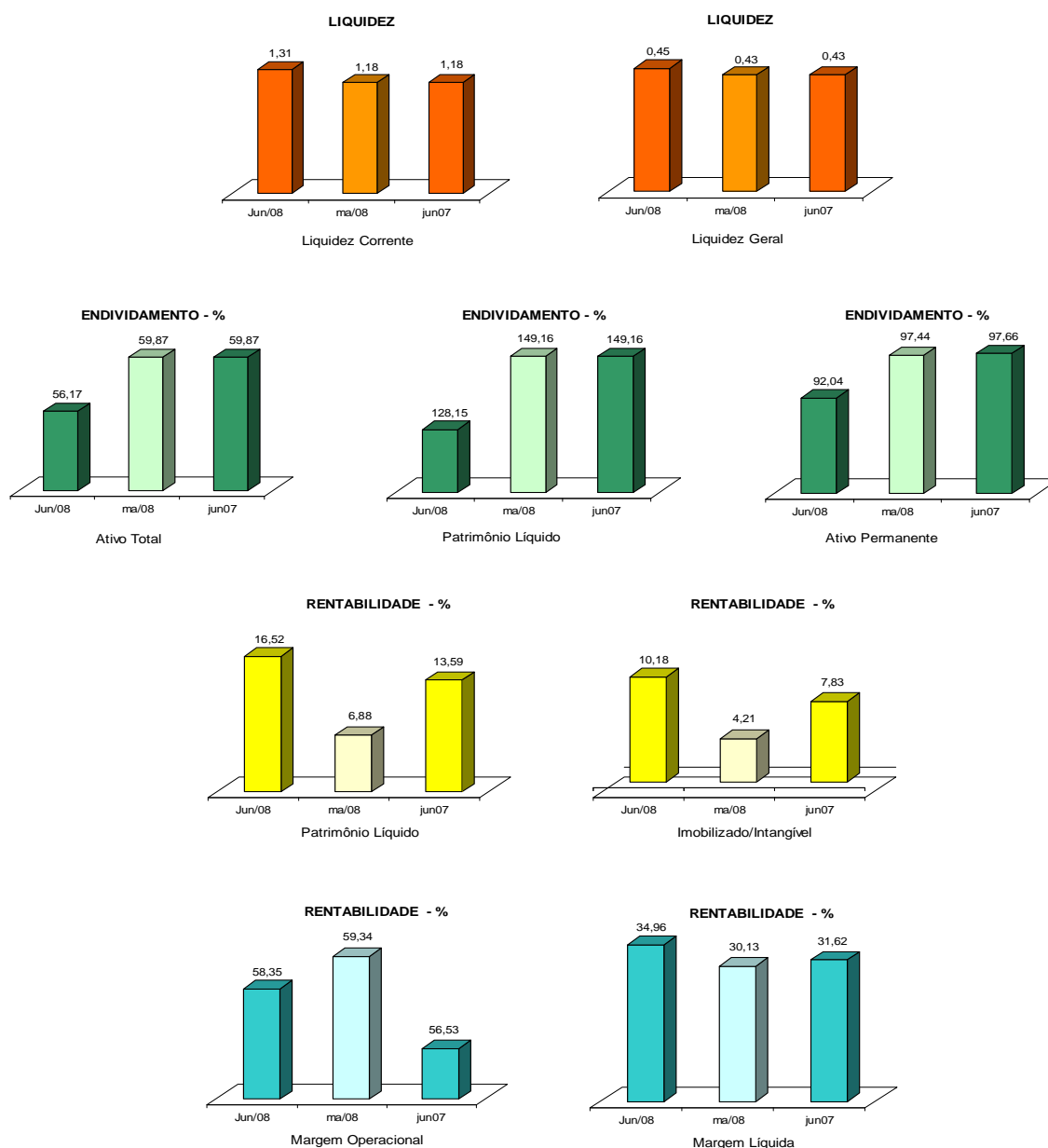
A Cemig Geração e Transmissão apurou, no segundo trimestre de 2008, despesas com Imposto de Renda e Contribuição Social no montante de R\$93.984 em relação ao lucro de R\$376.668, antes dos efeitos fiscais, um percentual de 24,95%. No segundo trimestre de 2007, a Companhia apurou despesas com Imposto de Renda e Contribuição Social no montante de R\$56.636 em relação ao lucro de R\$267.542, antes dos efeitos fiscais, um percentual de 21,17%. Nos segundos trimestres de 2008 e 2007, foram apurados benefícios fiscais, nos valores de R\$31.269 e R\$32.094, respectivamente, referentes ao pagamento de juros sobre capital próprio.

02032-0 CEMIG GERAÇÃO E TRANSMISSÃO S.A.

06.981.176/0001-58

16.01 - OUTRAS INFORMAÇÕES QUE A COMPANHIA ENTENDA RELEVANTES

INDICADORES FINANCEIROS (excluindo-se as obrigações especiais)



INDICADORES OPERACIONAIS			
(não revisado pelos auditores independentes)	junho/08	junho/07	Variação %
<b>EFICIÊNCIA</b>			
Capacidade Instalada (em MW)	6.250	6.250	-
MWh/Empregado (MWh)	6.928	6.590	5,13



---

02032-0 CEMIG GERAÇÃO E TRANSMISSÃO S.A.

06.981.176/0001-58

---

**17.01 - RELATÓRIO DA REVISÃO ESPECIAL - SEM RESSALVA**

---

Ao  
Conselho de Administração da  
Cemig Geração e Transmissão S.A.  
Belo Horizonte - MG

1. Revisamos as informações contábeis contidas nas Informações Trimestrais – ITR individuais e consolidadas da Cemig Geração e Transmissão S.A., referentes ao trimestre findo em 30 de junho de 2008, compreendendo o balanço patrimonial, as demonstrações do resultado e de fluxos de caixa, o relatório de desempenho e as notas explicativas, elaborados sob a responsabilidade de sua administração.
2. Nossa revisão foi efetuada de acordo com as normas específicas estabelecidas pelo IBRACON - Instituto dos Auditores Independentes do Brasil, em conjunto com o Conselho Federal de Contabilidade - CFC, e consistiu, principalmente, em: (a) indagação e discussão com os administradores responsáveis pelas áreas contábil, financeira e operacional da Companhia e suas controladas quanto aos principais critérios adotados na elaboração das Informações Trimestrais; e (b) revisão das informações e dos eventos subsequentes que tenham, ou possam vir a ter, efeitos relevantes sobre a posição financeira e as operações da Companhia e suas controladas.
3. Com base em nossa revisão, não temos conhecimento de nenhuma modificação relevante que deva ser feita nas informações contábeis contidas nas Informações Trimestrais acima referidas, para que estejam de acordo com as normas expedidas pela Comissão de Valores Mobiliários (CVM), aplicáveis à elaboração das Informações Trimestrais, incluindo a Instrução CVM nº 469/08.
4. Conforme mencionado na nota explicativa nº. 2, em 28 de dezembro de 2007 foi promulgada a Lei nº. 11.638, com vigência a partir de 1º. de janeiro de 2008. Essa Lei alterou, revogou e introduziu novos dispositivos à Lei nº 6.404/76 (Lei das Sociedades por Ações) e provocou mudanças nas práticas contábeis adotadas no Brasil. Embora a referida Lei já tenha entrado em vigor, algumas alterações por ela introduzidas dependem de normatização por parte dos órgãos reguladores para serem aplicadas pelas companhias. Dessa forma, nessa fase de transição, a CVM, por meio da Instrução CVM nº 469/08, facultou a não-aplicação de todas as disposições da Lei nº 11.638/07 na preparação das Informações Trimestrais (ITR). Assim, as informações contábeis contidas nas ITR do trimestre findo em 30 de junho de 2008 foram elaboradas de acordo com instruções específicas da CVM e não contemplam todas as modificações nas práticas contábeis introduzidas pela Lei nº 11.638/07.

---

02032-0 CEMIG GERAÇÃO E TRANSMISSÃO S.A.

06.981.176/0001-58

---

**17.01 - RELATÓRIO DA REVISÃO ESPECIAL - SEM RESSALVA**

---

5. Conforme descrito nas Notas Explicativas n<sup>os</sup>. 5 e 10, a Cemig Geração e Transmissão S.A. possui registrados ativos e passivos relativos a operações de venda e compra de energia e outras transações realizadas no âmbito da Câmara de Comercialização de Energia Elétrica - CCEE (anteriormente denominada como "MAE"). Referidos valores foram registrados com base em cálculos preparados e divulgados pela CCEE para transações realizadas até 30 de junho de 2008, os quais podem ser modificados em função do desfecho de processos judiciais em andamento movidos por empresas do setor, relativos à interpretação das regras do mercado atacadista de energia em vigor à época em que as referidas transações foram realizadas.

11 de agosto de 2008

KPMG Auditores Independentes  
CRC SP014428/O-6-F-MG

Marco Túlio Fernandes Ferreira  
Contador CRCMG058176/O-0

01.01 - IDENTIFICAÇÃO

1 - CÓDIGO CVM 02032-0	2 - DENOMINAÇÃO SOCIAL CEMIG GERAÇÃO E TRANSMISSÃO S.A.	3 - CNPJ 06.981.176/0001-58
---------------------------	--	--------------------------------

ÍNDICE

GRUPO	QUADRO	DESCRIÇÃO	PÁGINA
01	01	IDENTIFICAÇÃO	1
01	02	SEDE	1
01	03	DIRETOR DE RELAÇÕES COM INVESTIDORES (Endereço para Correspondência com a Companhia)	1
01	04	REFERÊNCIA DO ITR	1
01	05	COMPOSIÇÃO DO CAPITAL SOCIAL	2
01	06	CARACTERÍSTICAS DA EMPRESA	2
01	07	SOCIEDADES NÃO INCLUÍDAS NAS DEMONSTRAÇÕES FINANCEIRAS CONSOLIDADAS	2
01	08	PROVENTOS EM DINHEIRO	2
01	09	CAPITAL SOCIAL SUBSCRITO E ALTERAÇÕES NO EXERCÍCIO SOCIAL EM CURSO	3
01	10	DIRETOR DE RELAÇÕES COM INVESTIDORES	3
02	01	BALANÇO PATRIMONIAL ATIVO	4
02	02	BALANÇO PATRIMONIAL PASSIVO	5
03	01	DEMONSTRAÇÃO DO RESULTADO	7
04	01	NOTAS EXPLICATIVAS	9
05	01	COMENTÁRIO DO DESEMPENHO DA COMPANHIA NO TRIMESTRE	37
06	01	BALANÇO PATRIMONIAL ATIVO CONSOLIDADO	38
06	02	BALANÇO PATRIMONIAL PASSIVO CONSOLIDADO	39
07	01	DEMONSTRAÇÃO DO RESULTADO CONSOLIDADO	41
08	01	COMENTÁRIO DO DESEMPENHO CONSOLIDADO NO TRIMESTRE	43
16	01	OUTRAS INFORMAÇÕES QUE A COMPANHIA ENTENDA RELEVANTES	54
17	01	RELATÓRIO DA REVISÃO ESPECIAL	55/56