

XVI Encontro Anual CEMIG-APIMEC



Projeções Financeiras

Arthur Saraiva Sette Câmara - Gerente
de Planejamento Corporativo e Orçamento
Data:03/06/11



Termo de Renúncia

Guidance 2011-2015

XVI Encontro Anual
CEMIG-APIMEC

Algumas declarações e estimativas contidas neste material podem representar expectativas sobre eventos ou resultados futuros que estão sujeitas a riscos e incertezas ambos conhecidos e desconhecidos. Não há garantia que as expectativas sobre eventos ou resultados se manifestarão. Estas expectativas se baseiam nas suposições e análises atuais do ponto de vista da nossa diretoria, de acordo com a sua experiência e outros fatores tais como o ambiente macroeconômico, das condições de mercado do setor elétrico e nos resultados futuros esperados, muitos dos quais não estão sob controle da Cemig.

Fatores importantes que podem levar a diferenças significativas entre os resultados reais e as projeções a respeito de eventos ou resultados futuros incluem a estratégia de negócios da Cemig, as condições econômicas brasileiras e internacionais, tecnologia, estratégia financeira da Cemig, alterações no setor elétrico, condições hidrológicas, condições dos mercados financeiro e de energia, incerteza a respeito dos nossos resultados de operações futuras, planos e objetivos bem como outros fatores. Em razão desses e outros fatores os resultados reais da Cemig podem diferir significativamente daqueles indicados ou implícitos em tais declarações.

As informações e opiniões aqui contidas não devem ser entendidas como recomendação a potenciais investidores e nenhuma decisão de investimento deve se basear na veracidade, atualidade ou completude dessas informações ou opiniões. Nenhum dos profissionais da Cemig ou partes a eles relacionadas ou seus representantes terá qualquer responsabilidade por quaisquer perdas que possam decorrer da utilização do conteúdo desta apresentação.

Para avaliação dos riscos e incertezas, tal como eles se relacionam com a Cemig, e obter informações adicionais sobre fatores que possam originar resultados diversos daqueles estimados pela Cemig, favor consultar a seção de Fatores de Riscos incluída no Formulário de Referência arquivado na Comissão de Valores Mobiliários – CVM e no Form 20-F arquivado na U.S. Securities and Exchange Commission – SEC.



Premissas



Indicadores Financeiros

Guidance 2011-2015

XVI Encontro Anual
CEMIG-APIMEC

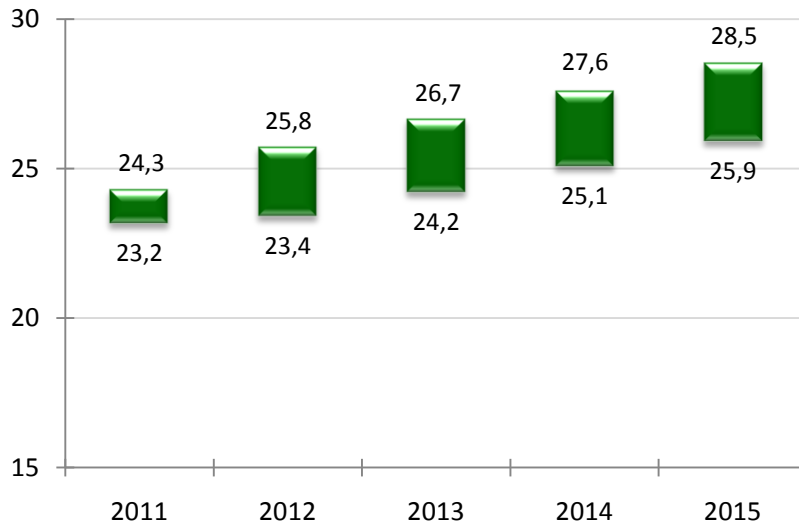
VARIÁVEIS	2011			2012 – 2015	
	Cenário Planejado	BACEN	FEBRABAN	Planejado Médio	BACEN
PIB	3,8%	4,0%	4,1%	4,7%	4,4%
IGP-M	6,7%	6,9%	6,9%	4,7%	4,6%
IPCA	6,0%	6,3%	6,3%	4,6%	4,6%
Selic média	12,3%	12,2%	12,2%	10,7%	10,9%
Dólar final	1,7	1,6	1,6	2,0(*)	1,8(*)

Fontes: MCM Consultores
Relatório Focus em 06/05/11
FEBRABAN (maio/11)

(*) Final do período

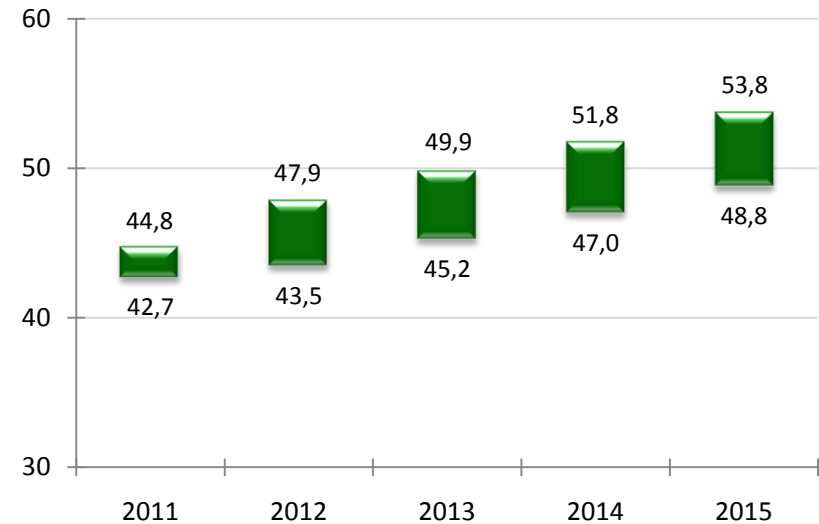
Mercado de Fornecimento

(Cativo) - TWh



Energia Total Distribuída

(Cativo + Livre) - TWh

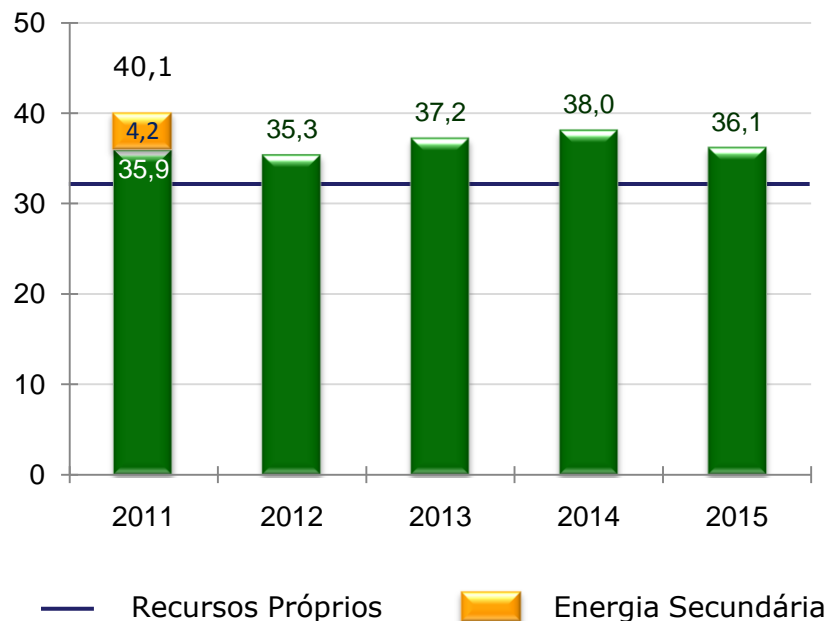


Premissas consideradas no mercado:

- Continua recuperação após 2011;
- Efetivação de investimentos que haviam sido postergados em função da crise mundial de 2009.



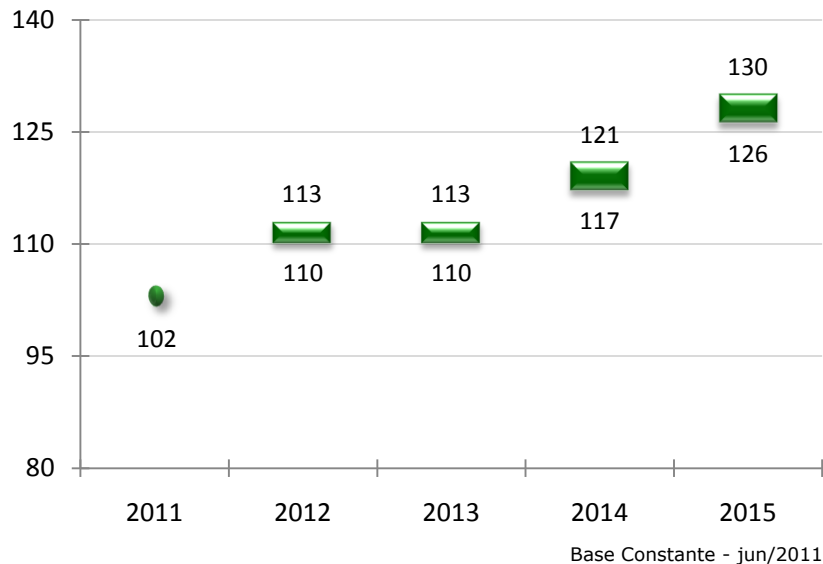
MERCADO - TWh



- Participação na Energia Secundária do sistema em 2011 (geração acima das garantias físicas devido a cenário hidrológico favorável que são liquidadas a PLD).
- Compra de energia (Petrobrás, Copel, Incentivada, Eolos, RBE, remanescente de Santo Antônio).

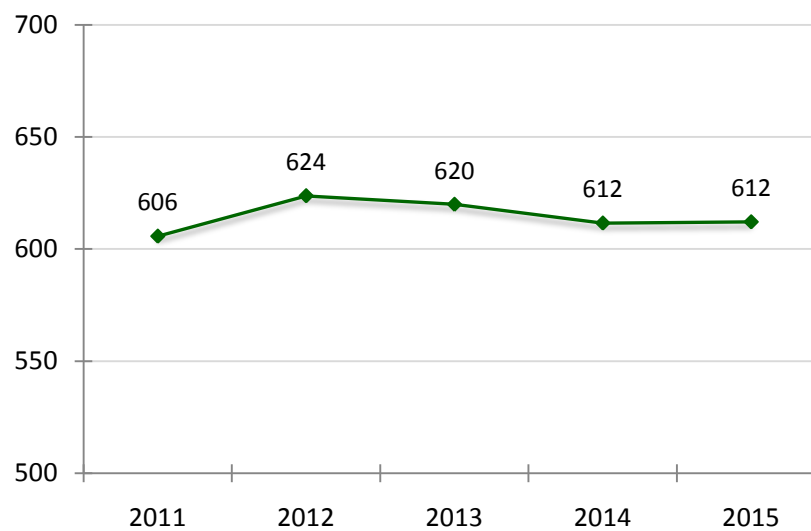


Efeito da Renovação de Contratos já existentes (R\$/MWh)



- Para 2011 houve redução significativa da projeção de preço de curto prazo (PLD) que valoriza a energia secundária
- ✓ Se fosse expurgado este efeito o preço médio seria 110,5 R\$/MWh
- Substituição dos contratos existentes a partir de 2014 por novos contratos com preços superiores aos atuais

Curva de Evolução da RAP*



* R\$ milhões/constantes jun/2011



Premissas de Custos

PMSO

XVI Encontro Anual
CEMIG-APIMEC

- PMSO – Pessoal, Material, Serviços de Terceiros e Outros
 - Distribuição
 - ✓ Driver : empresa de referência para a empresa de Distribuição

 - Negócio Transmissão (Empresa GT)
 - ✓ Driver : empresa de referência regulatória

 - Negócio Geração (Empresa GT)
 - ✓ Driver : melhores práticas de mercado



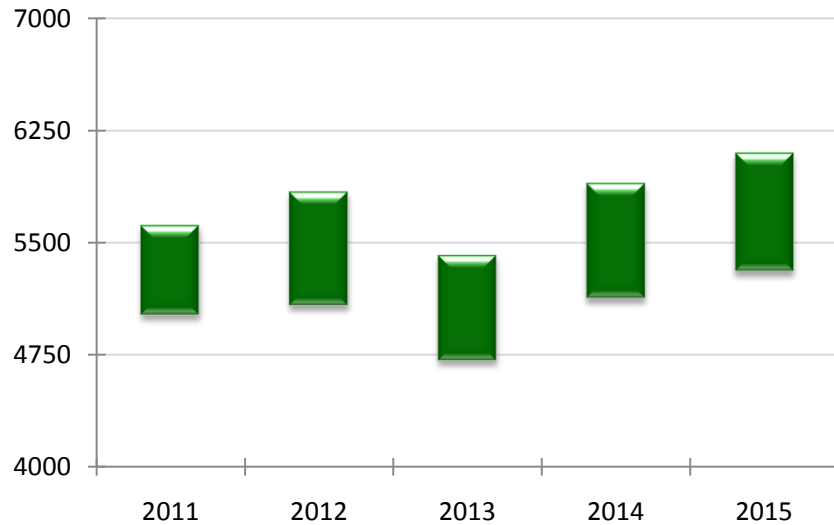


Resultados





Consolidado



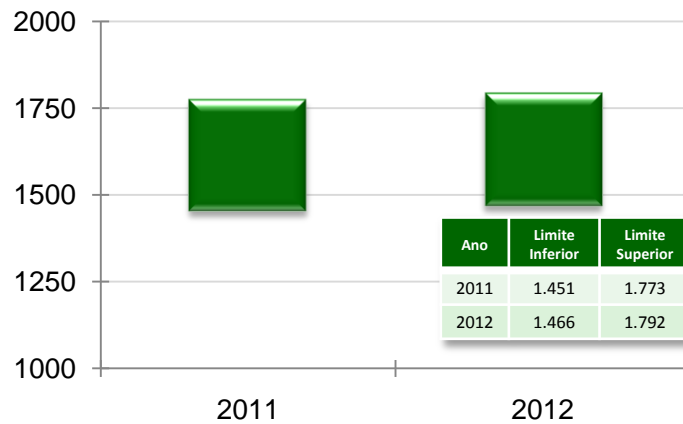
Ano	Limite Inferior	Limite Superior
2011	5.012	5.616
2012	5.074	5.838
2013	4.707	5.416
2014	5.123	5.895
2015	5.302	6.097

Consolidado inclui os valores da Holding e de coligadas.

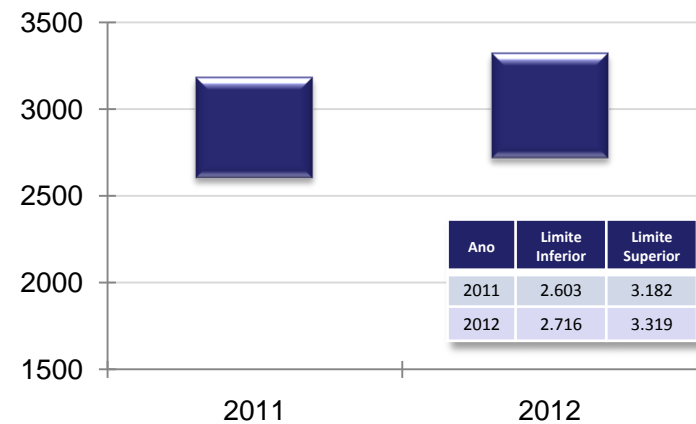
*R\$ milhões/constantes jun/2011



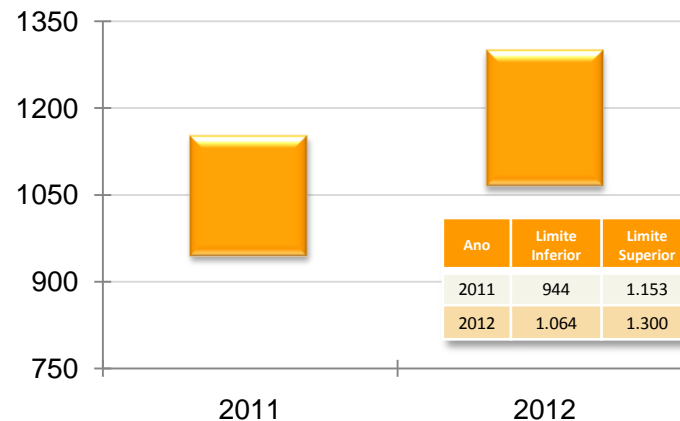
Cemig Distribuição



Cemig GT - Consolidada



Participações - Holding



* R\$ milhões/constantes jun/2011

Relações com Investidores

Telefone: (55-31) 3506-5024

Fax: (55-31) 3506-5025

ri@cemig.com.br

<http://ri.cemig.com.br>





Anexos



Participações ligadas à Empresa GT:

Geradoras

- ✓ Baguari;
- ✓ Cachoeirão;
- ✓ Eólicas;
- ✓ Mesa;
- ✓ Pipoca;
- ✓ Paracambi.

Transmissoras

- ✓ Aliança;
- ✓ EBTE.

Participações ligadas à Empresa Holding:

Geradoras

- ✓ Barreiro;
- ✓ Capim Branco;
- ✓ Cemig PCH;
- ✓ Horizontes;
- ✓ Ipatinga;
- ✓ Pai Joaquim;
- ✓ Rosal;
- ✓ Sá Carvalho.

Transmissoras

- ✓ Centroeste
- ✓ EATE;
- ✓ ECTE;
- ✓ ENTE;
- ✓ ETEP;
- ✓ ERTE;
- ✓ Transchile;
- ✓ Transirapé
- ✓ Transleste;
- ✓ Transudeste.

Distribuidoras e Serviços

- ✓ Axxion;
- ✓ Cemig Telecom;
- ✓ Cemig Serviços;
- ✓ Efficientia;
- ✓ Gasmig;
- ✓ Light;
- ✓ Trading.