

XVII Encontro Anual CEMIG-APIMEC

Projeções Financeiras

Belo Horizonte, 28 de maio de 2012.

Arthur Saraiva Sette Câmara



Termo de Renúncia

Guidance 2012-2016

Algumas declarações e estimativas contidas neste material podem representar expectativas sobre eventos ou resultados futuros que estão sujeitas a riscos e incertezas ambos conhecidos e desconhecidos. Não há garantia que as expectativas sobre eventos ou resultados se manifestarão.

Estas expectativas se baseiam nas suposições e análises atuais do ponto de vista da nossa diretoria, de acordo com a sua experiência e outros fatores tais como o ambiente macroeconômico, das condições de mercado do setor elétrico e nos resultados futuros esperados, muitos dos quais não estão sob controle da Cemig.

Fatores importantes que podem levar a diferenças significativas entre os resultados reais e as projeções a respeito de eventos ou resultados futuros incluem a estratégia de negócios da Cemig, as condições econômicas brasileiras e internacionais, tecnologia, estratégia financeira da Cemig, alterações no setor elétrico, condições hidrológicas, condições dos mercados financeiro e de energia, incerteza a respeito dos nossos resultados de operações futuras, planos e objetivos bem como outros fatores. Em razão desses e outros fatores os resultados reais da Cemig podem diferir significativamente daqueles indicados ou implícitos em tais declarações.

As informações e opiniões aqui contidas não devem ser entendidas como recomendação a potenciais investidores e nenhuma decisão de investimento deve se basear na veracidade, atualidade ou completude dessas informações ou opiniões. Nenhum dos profissionais da Cemig ou partes a eles relacionadas ou seus representantes terá qualquer responsabilidade por quaisquer perdas que possam decorrer da utilização do conteúdo desta apresentação.

Para avaliação dos riscos e incertezas, tal como eles se relacionam com a Cemig, e obter informações adicionais sobre fatores que possam originar resultados diversos daqueles estimados pela Cemig, favor consultar a seção de Fatores de Riscos incluída no Formulário de Referência arquivado na Comissão de Valores Mobiliários – CVM e no Form 20-F arquivado na U.S. Securities and Exchange Commission – SEC.

XVII Encontro Anual CEMIG-APIMEC



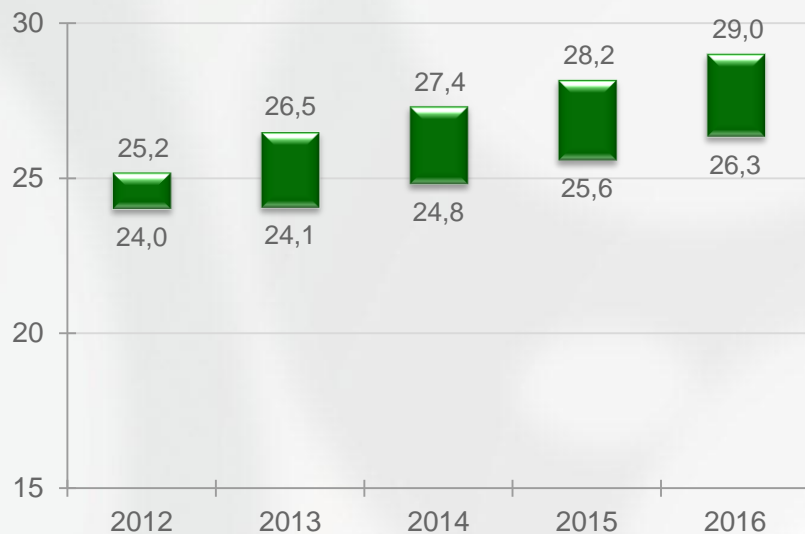
Premissas

VARIÁVEIS	2012		2013 – 2016		
	Cenário Planejado	BACEN	FEBRABAN	Planejado Médio	BACEN
PIB	3,0%	3,2%	3,2%	4,4%	4,3%
IGP-M	4,7%	5,4%	5,2%	4,8%	4,7%
IPCA	4,8%	5,2%	5,1%	4,7%	5,1%
Selic média	9,3%	8,8%	9,0%	8,5%	9,2%
Dólar final (R\$/dólar)	1,7	1,9	1,8	1,7 (*)	1,9 (*)

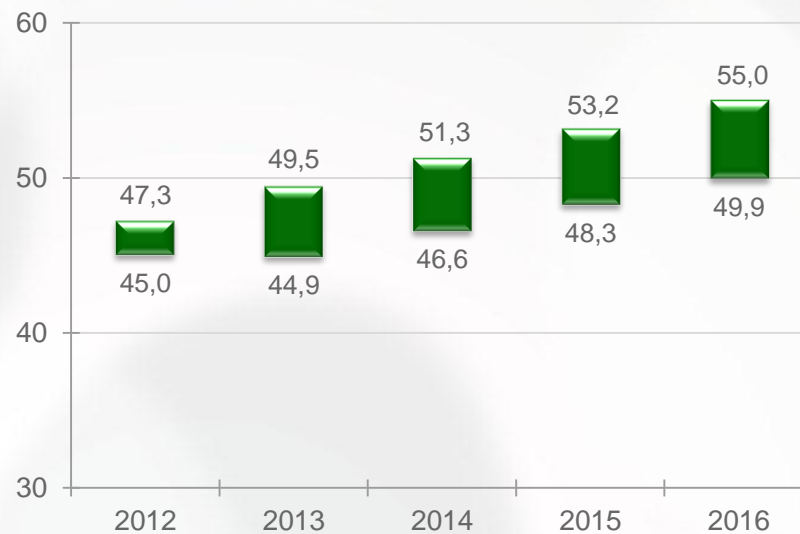
Fontes: LCA Consultores
Relatório Focus em 11/05/12
FEBRABAN (abril/12)

(*) Final do período

Mercado de Fornecimento
(Cativo) - TWh



Energia Total Distribuída
(Cativo + Livre) - TWh



Premissas consideradas no mercado:

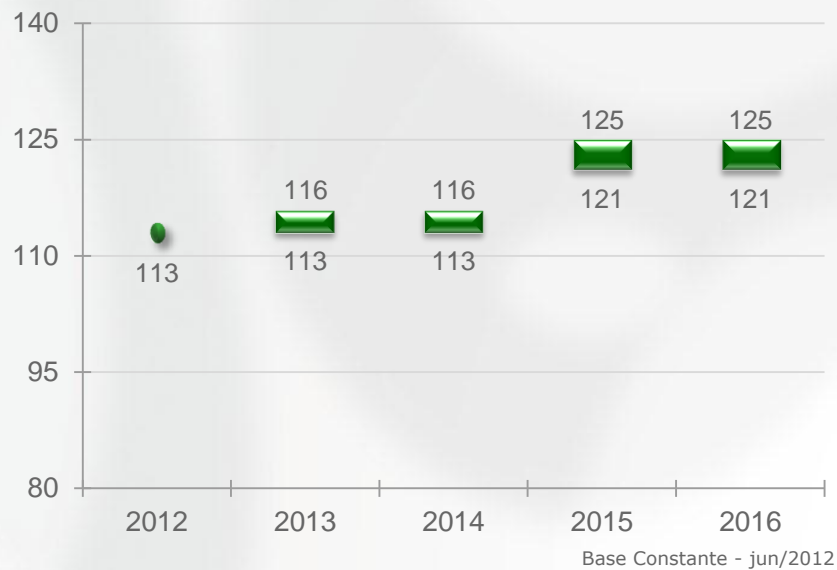
- Maior aquecimento da demanda interna;
- Concretização dos investimento do setor industrial, comércio e serviços e habitação

MERCADO - TWh



- Participação na Energia Secundária do sistema em 2012 (geração acima das garantias físicas devido a cenário hidrológico favorável que são liquidadas a PLD).
- Compra de energia (Petrobrás, Copel, Incentivada, Eolos, RBE, remanescente de Santo Antônio).

Efeito da Renovação de Contratos já existentes (R\$/MWh)

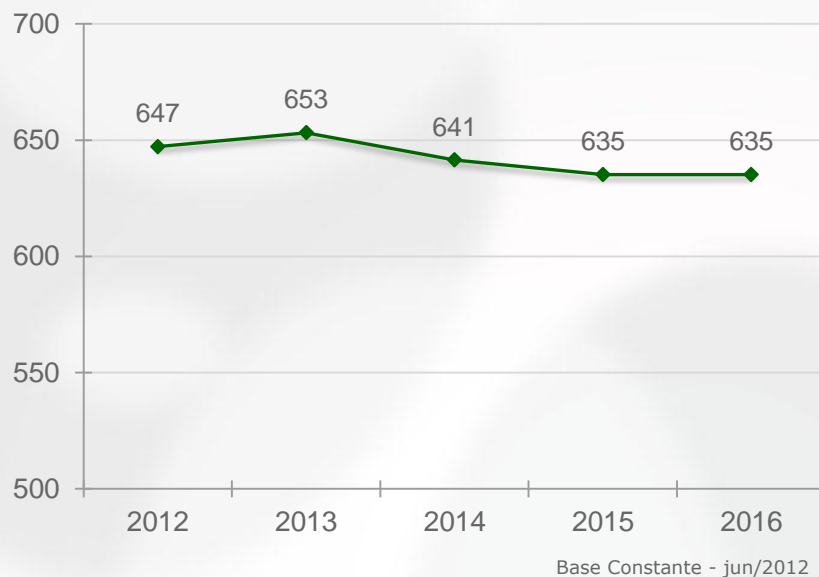


- Substituição dos contratos existentes a partir de 2015 por novos contratos com preços superiores aos atuais

Receita da Transmissão CEMIG GT

Curva de Evolução da RAP

(R\$ MM)



- Revisão Tarifária em julho/2013 com previsão de queda na receita, principalmente por novo WACC na receita.
- Desde 2012 até 2014 há novas obras já autorizadas pela Aneel, aumentando a receita e compensando a queda da Revisão.

PMSO – Pessoal, Material, Serviços de Terceiros e Outros

Distribuição

❖ Driver : custos operacionais regulatórios

Negócio Transmissão (Empresa GT)

❖ Driver : custos operacionais regulatórios

Negócio Geração (Empresa GT)

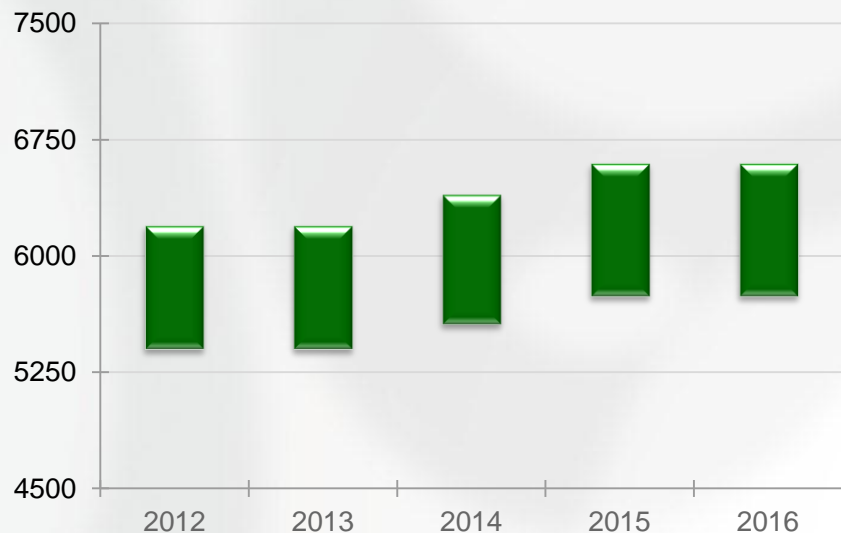
❖ Driver : melhores práticas de mercado

XVII Encontro Anual CEMIG-APIMEC



Resultados

Consolidado



Ano	Limite Inferior	Limite Superior
2012	5.400	6.200
2013	5.400	6.200
2014	5.560	6.400
2015	5.740	6.600
2016	5.740	6.600

Consolidado inclui os valores da Holding e de coligadas.

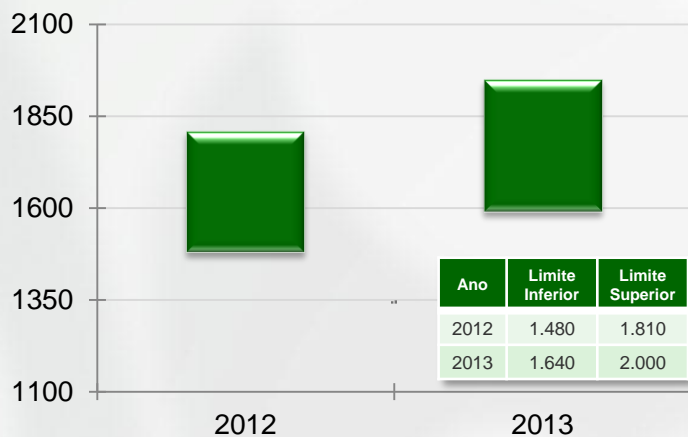
Guidance 2011 vs 2012



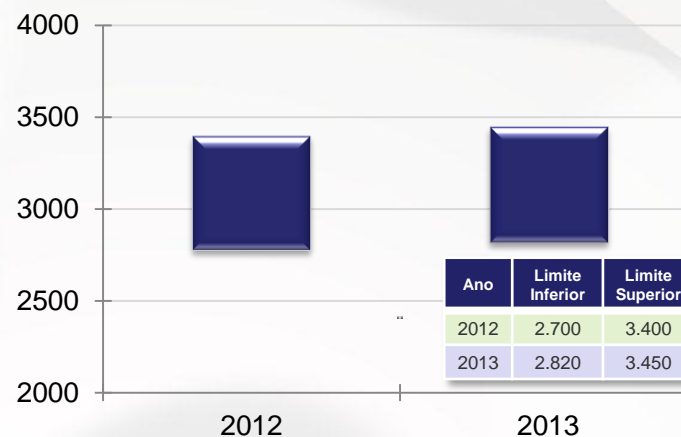
R\$ milhões/constantes jun/2012

* Valores corrigidos pelo IGP-M projetado de 3,65%

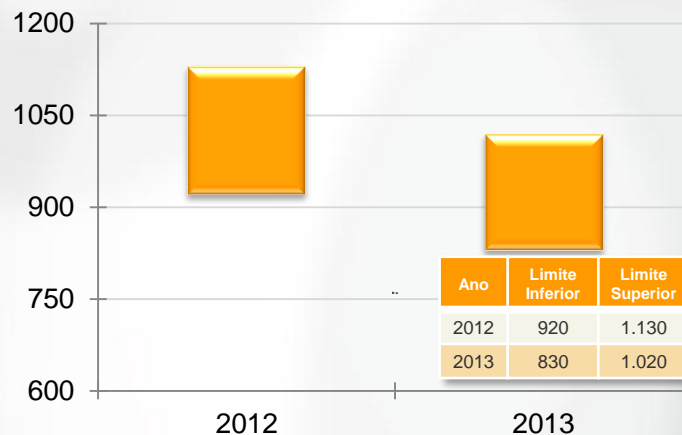
Cemig Distribuição



Cemig GT - Consolidada



Participações - Holding



R\$ milhões/constantes jun/2012

XVII Encontro Anual CEMIG-APIMEC

Relações com Investidores

Telefone: (55-31) 3506-5024

Fax: (55-31) 3506-5025

ri@cemig.com.br

<http://ri.cemig.com.br>



XVII Encontro Anual CEMIG-APIMEC



Anexos

Participações ligadas à Empresa GT:

Geradoras

- ✓ Baguari;
- ✓ Cachoeirão;
- ✓ Eólicas;
- ✓ Guanhões;
- ✓ Mesa;
- ✓ Pipoca;
- ✓ Paracambi.

Transmissoras

- ✓ TAESA.

Participações ligadas à Empresa Holding:

Geradoras

- ✓ Barreiro;
- ✓ Capim Branco;
- ✓ Cemig PCH;
- ✓ Horizontes;
- ✓ Ipatinga;
- ✓ Rosal;
- ✓ Sá Carvalho.

Transmissoras

- ✓ Centroeste;
- ✓ Transchile;
- ✓ Transirapé
- ✓ Transleste;
- ✓ Transudeste.

Distribuidoras e Serviços

- ✓ Axxion;
- ✓ Cemig Telecom;
- ✓ Cemig Serviços;
- ✓ Efficientia;
- ✓ ESCEE;
- ✓ Gasmig;
- ✓ GBD;
- ✓ Light;
- ✓ Trading.