

RESULTADOS

3T24

ESTRATÉGIA QUE GERA VALOR



Transformando vidas com a nossa energia.

Algumas declarações e estimativas contidas neste material podem representar expectativas sobre eventos ou resultados futuros que estão sujeitas a riscos e incertezas ambos conhecidos e desconhecidos. Não há garantia que as expectativas sobre eventos ou resultados se manifestarão.

Estas expectativas se baseiam nas suposições e análises atuais do ponto de vista da nossa administração, de acordo com a sua experiência e outros fatores tais como o ambiente macroeconômico, as condições de mercado do setor elétrico e os resultados futuros esperados, muitos dos quais não estão sob nosso controle.

Fatores importantes que podem levar a diferenças significativas entre os resultados reais e as projeções a respeito de eventos ou resultados futuros incluem a nossa estratégia de negócios, as condições econômicas brasileiras e internacionais, tecnologia, a nossa estratégia financeira, alterações no setor elétrico, condições hidrológicas, condições dos mercados financeiro e de energia, incerteza a respeito dos nossos resultados de operações futuras, planos e objetivos bem como outros fatores. Em razão desses e outros fatores os nossos resultados reais podem diferir significativamente daqueles indicados ou implícitos em tais declarações.

As informações e opiniões aqui contidas não devem ser entendidas como recomendação a potenciais investidores e nenhuma decisão de investimento deve se basear na veracidade, atualidade ou completude dessas informações ou opiniões. Nenhum dos nossos profissionais ou partes a eles relacionadas ou seus representantes terá qualquer responsabilidade por quaisquer perdas que possam decorrer da utilização do conteúdo desta apresentação.

Para avaliação dos riscos e incertezas, tal como eles se relacionam com a Cemig, e obter informações adicionais sobre fatores que possam originar resultados diversos daqueles estimados pela Cemig, favor consultar a seção de Fatores de Riscos incluída no Formulário de Referência arquivado na Comissão de Valores Mobiliários – CVM e no Form 20-F arquivado na U.S. Securities and Exchange Commission – SEC.

Os Valores financeiros estão em R\$ Milhões, a menos que indicado de outra forma. Dados financeiros refletem a adoção do IFRS.



Melhor rating da história - AAA

- o Reconhecimento pelos consistentes resultados e geração de caixa, além de uma diversificada base de ativos e disciplina na alocação de capital



Melhor Ebitda da história (IFRS)

- o **R\$5,0 bilhões** no 3T24



Conclusão da venda da Aliança Energia

- o Valor recebido de **R\$2,7 bilhões**, com registro de ganho de capital de **R\$1,6 bilhão**



Cemig GT – RTP

- o Aumento da BRR de R\$1,5 bilhão para R\$2,6 bilhões, com impacto no resultado de **R\$1,5 bilhão** em função da atualização dos ativos de contrato.



Gestão eficiente de investimento é refletida no processo de revisão tarifária da Cemig GT

- A RAP para o ciclo 2024-2025, passa a ser de **R\$1,162 milhões** e a Parcela de Ajuste credora de **R\$117,8 milhões**
- Base de Remuneração Líquida aumentou 78,7%, de **R\$1,5 bilhão** para **R\$2,6 bilhões**
- Impacto positivo de **R\$1,5 bilhão** no Ebitda com a atualização da base de ativos
- WACC de transmissão de **7,26%** (2023)

RAP consolidada Cemig-GT

Concessão	Índice Reajuste	RAP ciclo 2023-2024	RAP ciclo 2024-2025	Var (%)	Vencimento
Cemig GT – 006/1997	IPCA	1.097,2	1.162	5,9%	dez/42
SE Itajubá 3 – 0079/2000	IGPM	43,0	43,1	0,2%	out/30
Centroeste – 004/2005	IGPM	30,1	26,0	-13,6%	mar/35
RAP TOTAL		1.170,3	1.231,1	5,2%	

Resolução Homologatória nº 3.348/2024

Execução do programa de Investimento

Realizado **65,1%** do planejado para 2024

Investimentos realizados totalizaram **R\$4.044** milhões nos 9M24



Distribuição

R\$3.141 milhões

Investimentos em modernização e manutenção do sistema elétrico

Meta em 2024 - investir 4X a QRR



Transmissão

R\$186 milhões

Reforços e melhorias com incremento na RAP



Geração

R\$104 milhões

Ampliação e modernização do parque gerador



GÁS

R\$237 milhões

Infraestrutura e outros



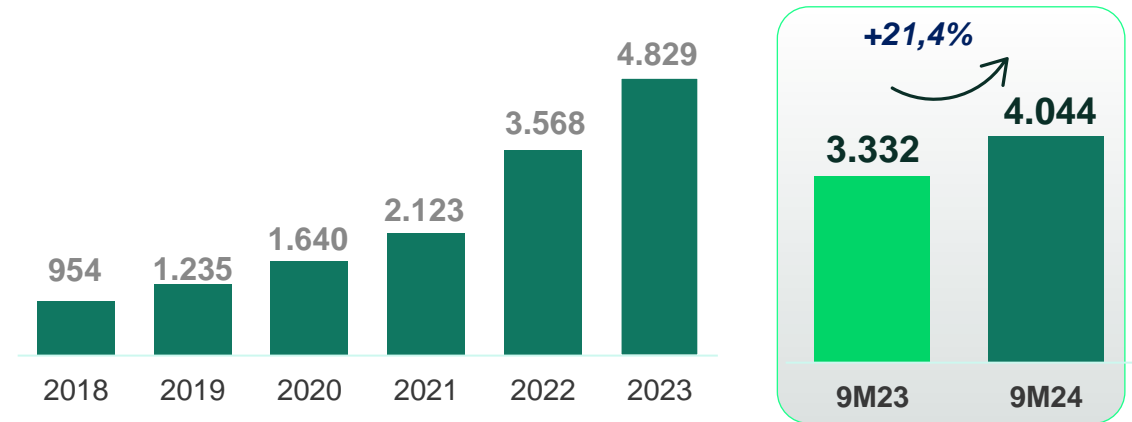
Geração Distribuída

R\$376 milhões

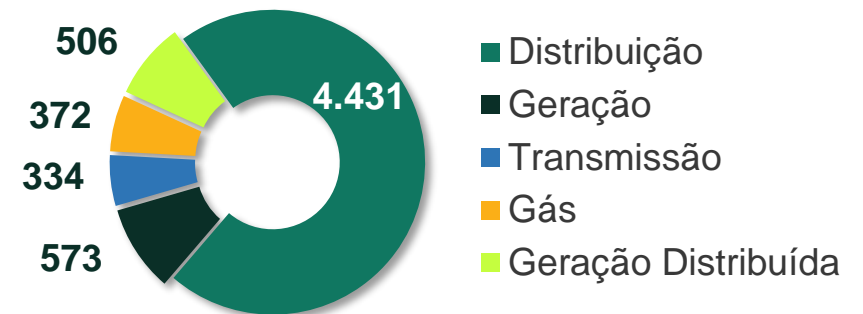
Infraestrutura e outros



Histórico de execução dos investimentos



Planejamento 2024 - R\$6.216 milhões





Cemig

- o Robusta geração de caixa operacional, **R\$1,8 bilhão** de Ebitda recorrente
- o Resultado de comercialização impactado negativamente pela diferença de preço entre submercados de energia



Cemig D

- o **DEC/FEC** – continuamos enquadrados no limite regulatório
- o Reajuste tarifário médio de **7,32%**, com impacto percebido no trimestre
- o Crescimento de **4,5 %** do mercado



Cemig GT

- o Conclusão da alienação da Aliança energia para Vale, com ganho de capital de **R\$1,6 bilhão**
- o Resultado positivo da **revisão tarifária** da Cemig GT



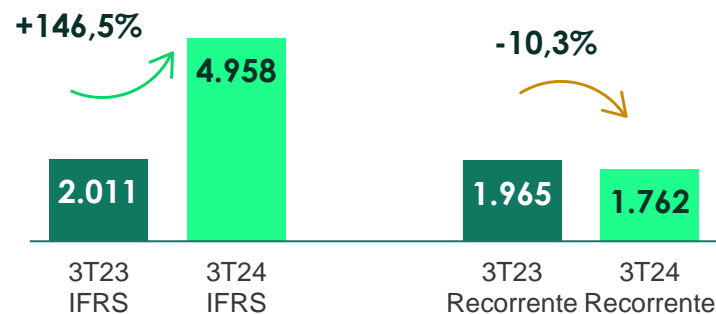
Resultado Cemig Consolidado 3T24



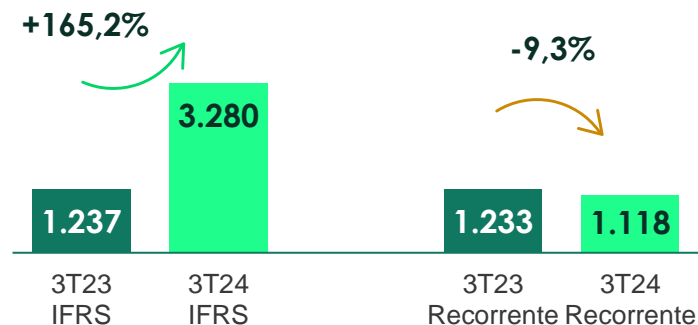
Sucesso na execução do plano de desinvestimento cria valor para os acionistas



EBITDA



Lucro Líquido



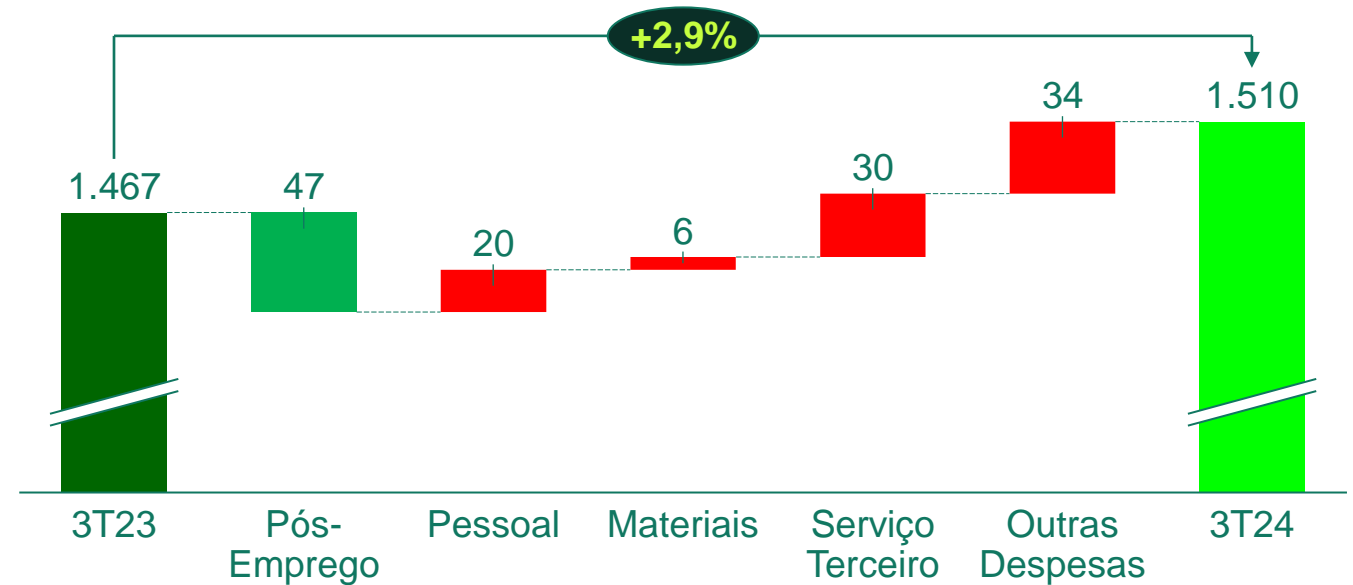
R\$ milhões	EBITDA		LUCRO	
	3T23	3T24	3T23	3T24
IFRS	2.011	4.958	1.237	3.280
Reversão de perda - PCHs mantidas para venda	-46	-	-30	-
Efeito líquido na alienação da Aliança	-	-1.675	-	-1.121
Resultado da Revisão Tarifária Periódica	-	-1.521	-	-1.004
Exposição Cambial Bond - Hedge	-	-	26	-37
RECORRENTE	1.965	1.762	1.233	1.118

Análise do PMSO no 3T24



R\$ milhões

Elevação do OPEX associada à melhoria na qualidade do atendimento aos nossos clientes



Aumento no custo com **PMSO** no trimestre tem os seguintes destaques:

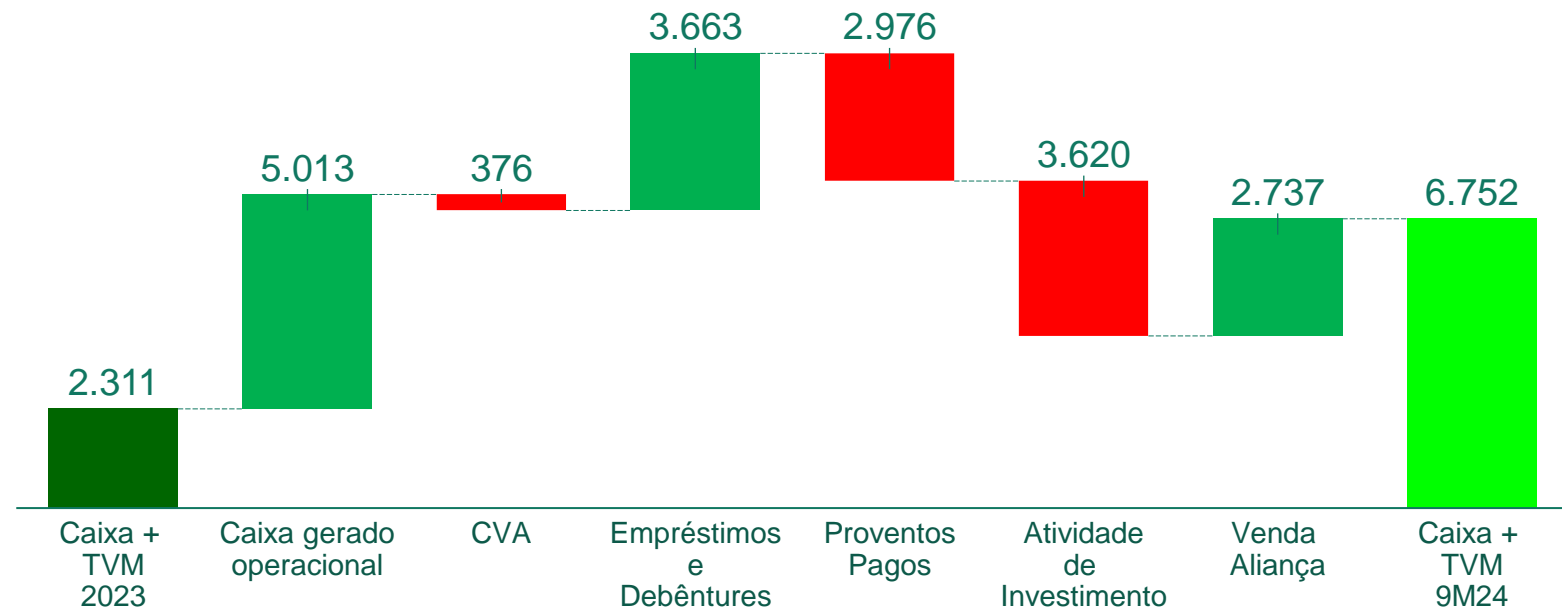
- **Serviço de Terceiros** – Aumento nos custos com **Limpeza de Faixa** e **Poda de Árvores** de **R\$18 milhões**, com objetivo de mitigar as interrupções de energia, provocadas por eventos climáticos severos
- **Outras despesas** – Decorre principalmente do aumento com desativação e alienação de bens



Fluxo de Caixa Consolidado

R\$ milhões

Geração robusta de caixa e emissão de debêntures pela Cemig D reforçam a liquidez, garantindo a execução da estratégia, **FOCAR EM MG**, com investimentos no core business



Sucesso na 11ª emissão de debêntures sustentáveis pela **Cemig D**, com aumento no prazo médio da dívida consolidada em **1 ano**

Emissão no valor total de **R\$2,5 bilhões**, demanda de **1,53X** do valor original da oferta

Primeira Série

- **R\$1 bilhão**
- Taxa final CDI + 0.55%a.a
- Prazo de 7 anos
- Amortização 72º e 84º meses

Segunda Série

- **R\$1,5 bilhão**
- Taxa final IPCA + 6.57%a.a
- Prazo de 12 anos
- Amortização 132º e 144º meses

Implementação da nossa estratégia reflete na **elevação da qualidade de crédito**, com destaque para melhora do perfil de liquidez

Cemig's ratings

AAA
FitchRatings

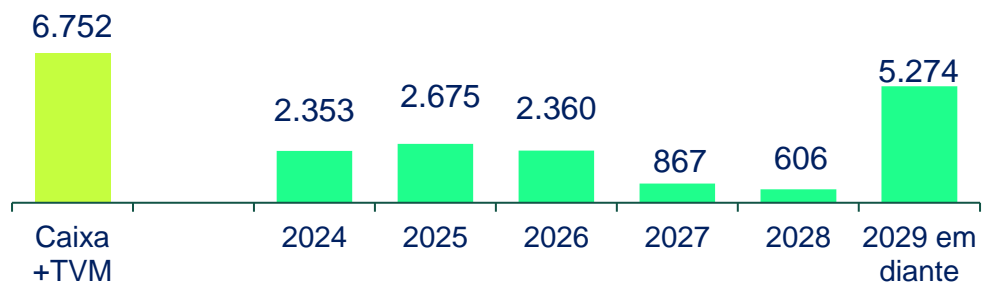
AA+
S&P Global
Moody's

Cronograma de vencimento

Prazo médio 4,3 anos

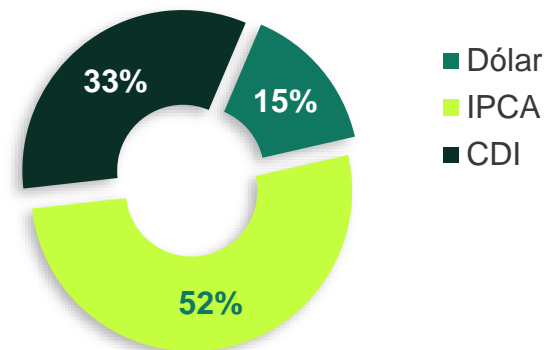
Dívida líquida (Dív – Cx e TVM): R\$7,4 bilhões

Dívida líquida Total (Dív líq – Hedge): R\$6,9 bilhões

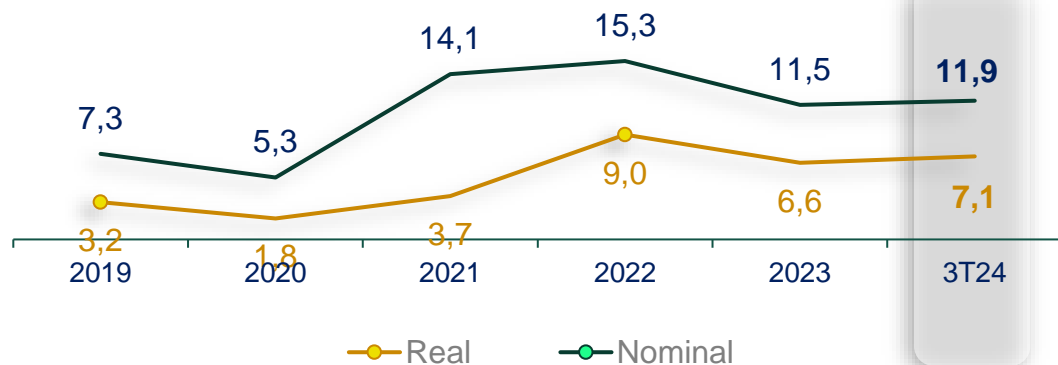


Dívida em dólar protegida por instrumento de hedge, dentro de uma banda de variação cambial e convertida em percentual do CDI.

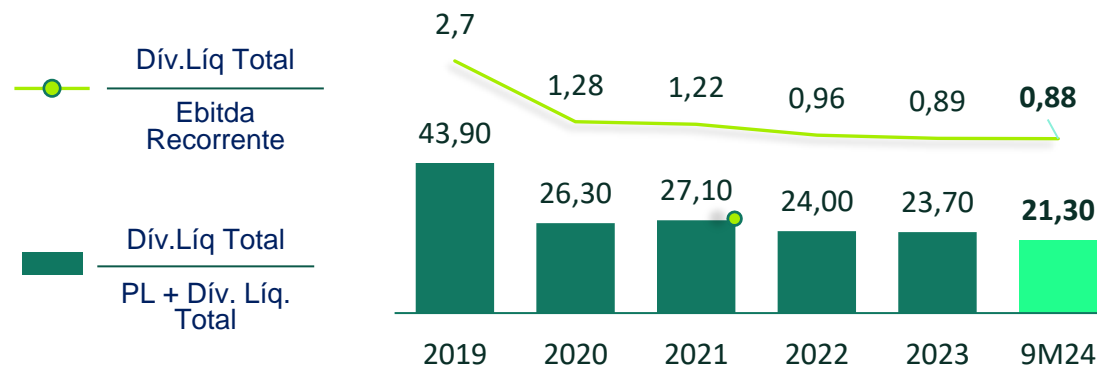
Principais Indexadores



Custo da Dívida %

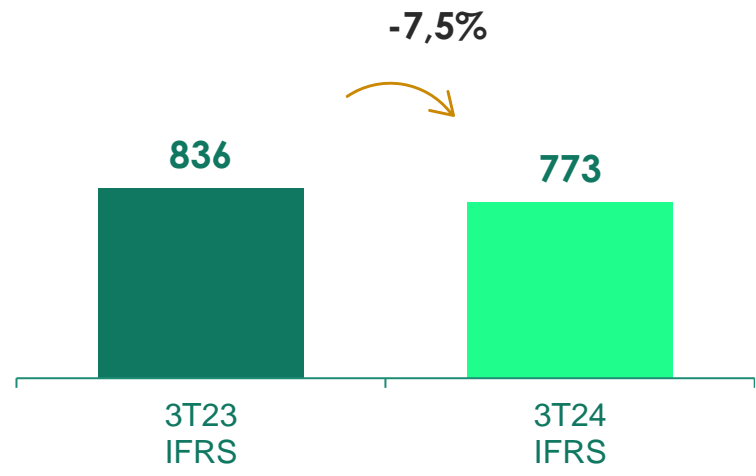


Alavancagem

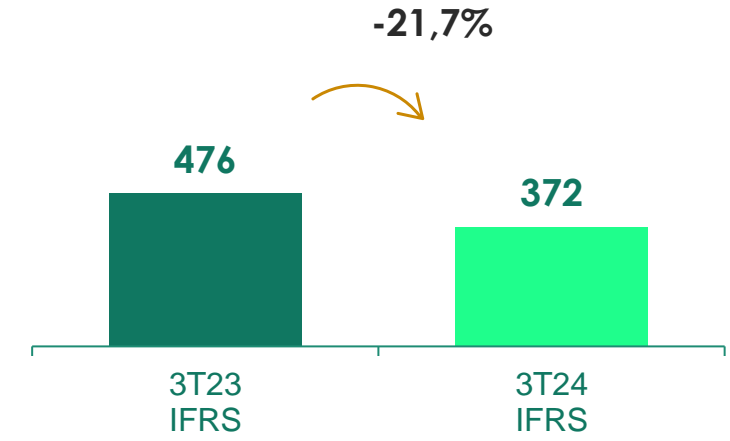




EBITDA



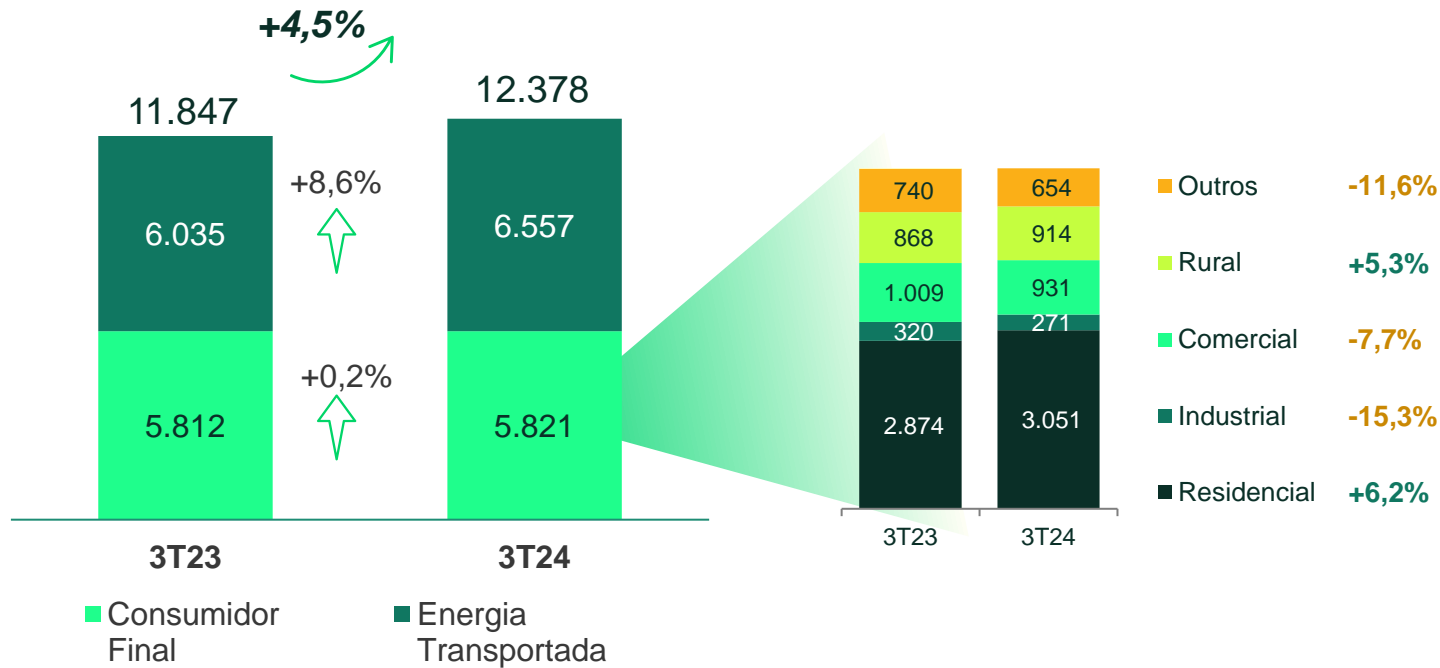
Lucro Líquido



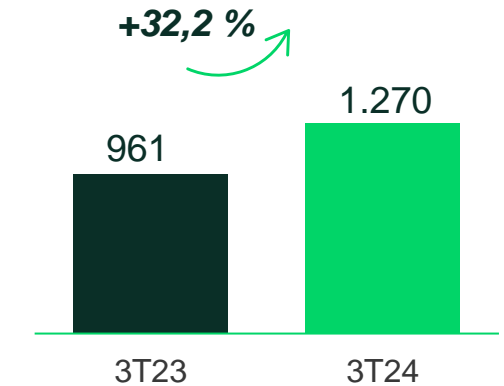
R\$ milhões	EBITDA		LUCRO	
	3T23	3T24	3T23	3T24
IFRS	836	773	476	372

Forte crescimento do mercado no 3T24

Cemig D - Mercado Faturado + Transporte (GWh)



Energia Compensada – GD (GWh)



6,6% Crescimento total do mercado incluindo Mini e Micro Geração Distribuída - **MMGD**



Perdas - Janela móvel de 12 meses



Continuamos focados no compromisso em manter as perdas dentro dos parâmetros regulatórios no fechamento anual

Principais ações no 9M24



Realização de **301,5 mil** inspeções em unidades consumidoras



Troca de **57,4 mil** medidores convencionais por medidores inteligentes
400,4 mil medidores inteligentes instalados desde o início do projeto em set/21



Blindagem da medição em conjuntos habitacionais, através de Quadros de Medição Blindados (QMB) de **4.427** unidades consumidoras;



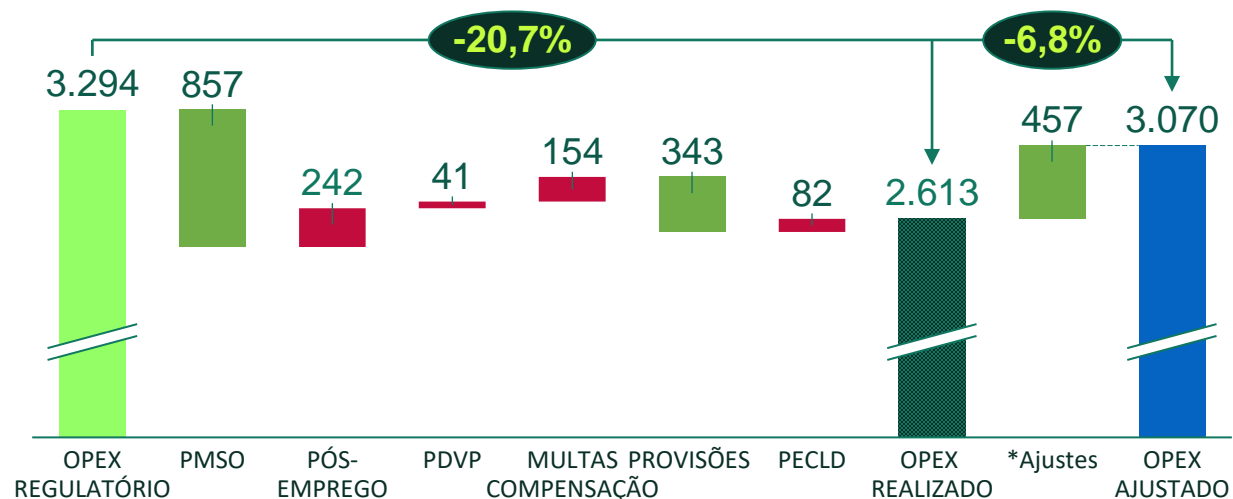
Regularização de **9,5 mil** ligações clandestinas com instalação de rede blindada.
Programa Energia Legal – **18 mil** regularizações desde o início do projeto em fev/23

R\$ milhões

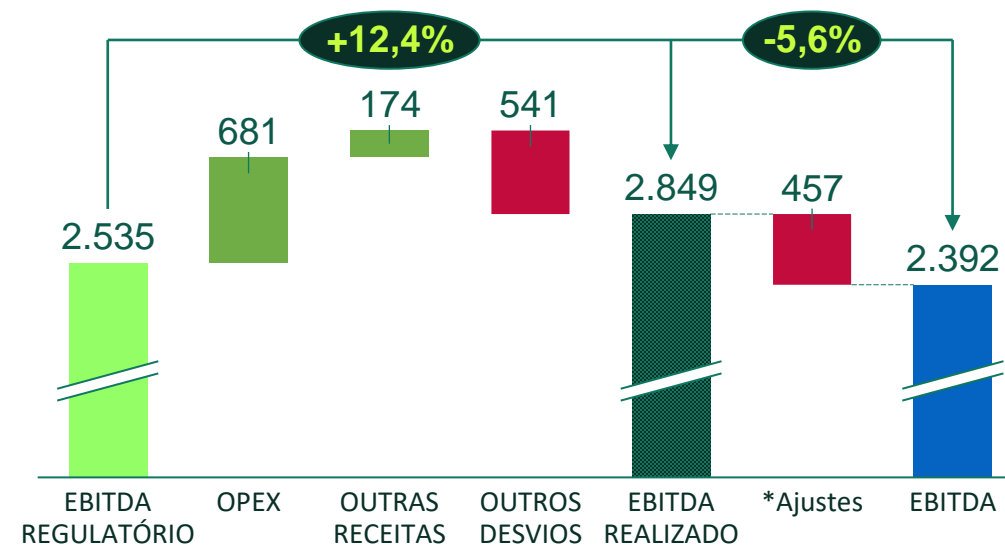
Esforço contínuo para permanecer dentro dos limites regulatórios



OPEX



Ebitda



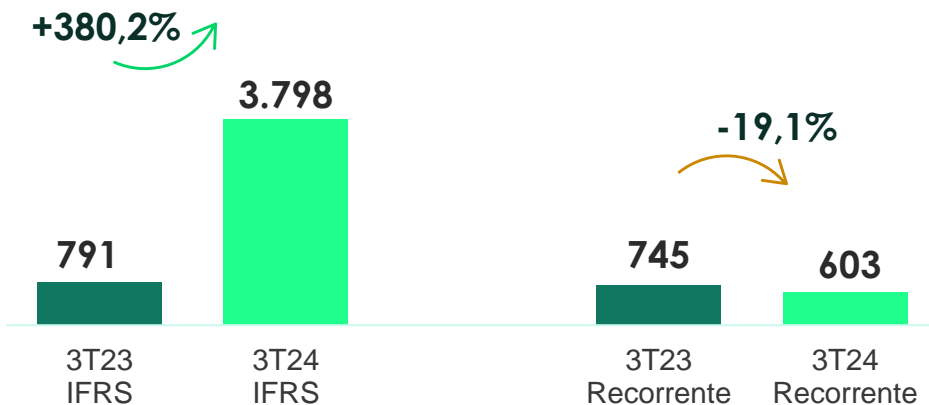
*Ajustes no período:

R\$56 milhões - Programa de desligamento voluntário – PDVP

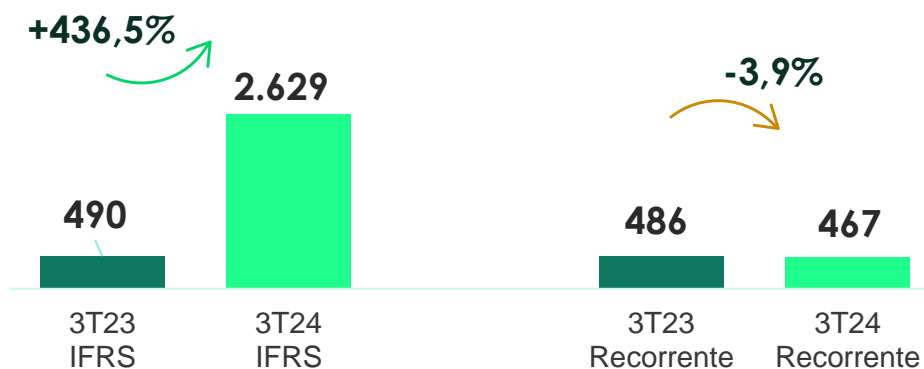
-R\$513 milhões - Reversão de provisões tributárias - INSS s/ PLR



EBITDA



Lucro Líquido



R\$ milhões	EBITDA		LUCRO	
	3T23	3T24	3T23	3T24
IFRS	791	3.798	490	2.629
Reversão de perda - PCHs mantidas para venda	-46	-	-30	-
Efeito líquido na alienação da Aliança	-	-1.675	-	-1.121
Resultado da Revisão Tarifária Periódica	-	-1.521	-	-1.004
Exposição Cambial Bond - Hedge	-	-	26	-37
RECORRENTE	745	603	486	467

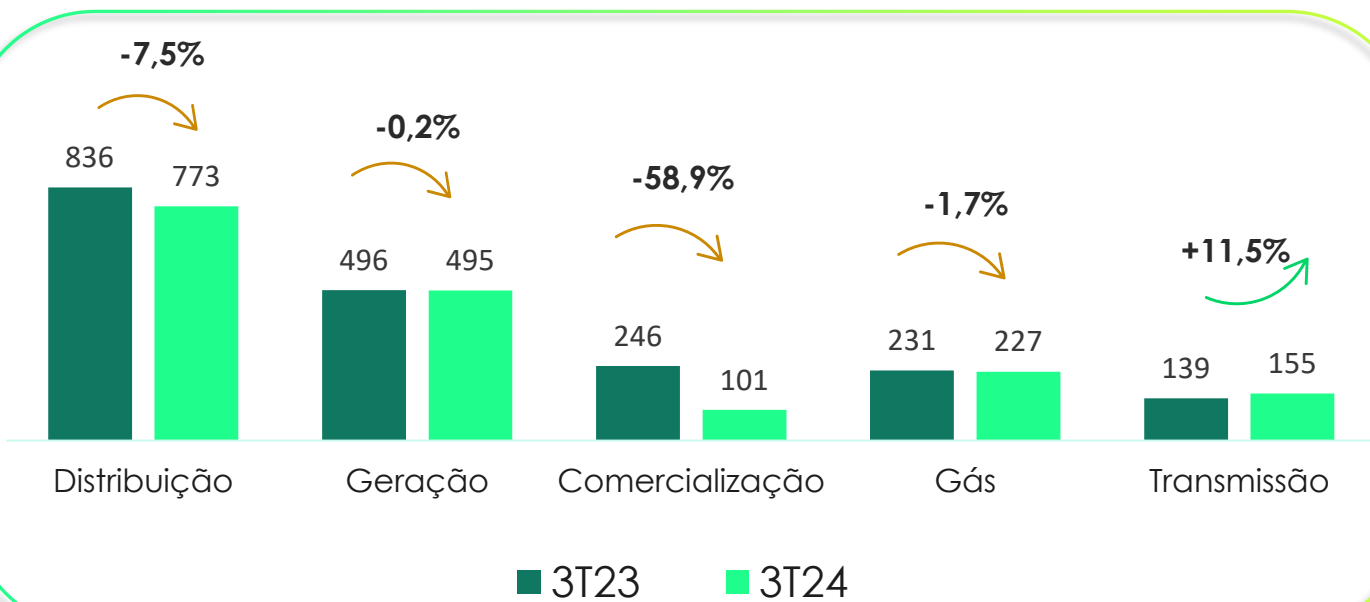


Ebitda recorrente por Segmento

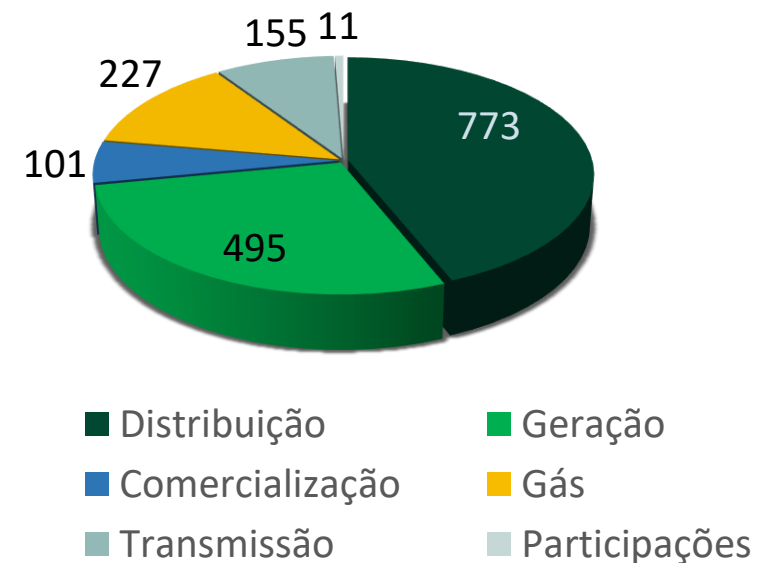
R\$ milhões

Dados financeiros dos principais negócios da companhia

Comparativo entre trimestres




Participação no Ebitda



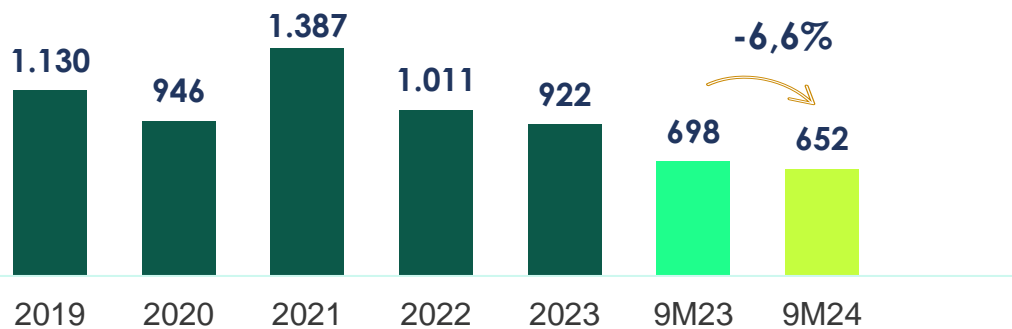
Gasmig - Destaques do 3T24

Consumo por classe

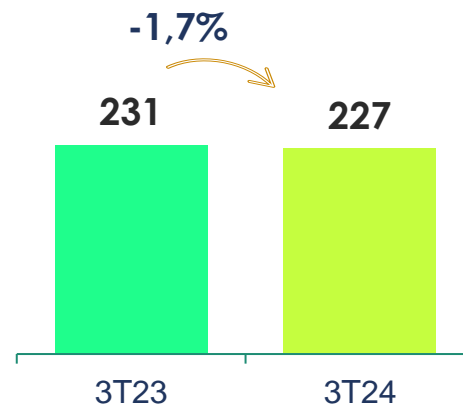


Volume de gás natural – vendido (Mercado cativo)

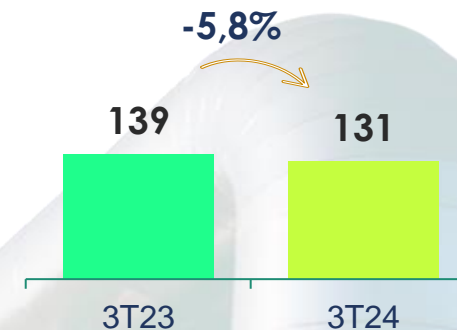
milhões m³



Ebitda R\$ milhões



Lucro Líquido R\$ milhões



Resultados foram impactados principalmente:



- ✓ Redução no consumo da classe industrial, no segmento metalúrgico
- ✓ Resultado do 3T24 foi impactado pela redução do valor recuperado relativo à parcela compensatória

Cumprindo os compromissos assumidos

19



Cumpridos

Fortalecimento do Programa de Investimento da Cemig D

Desinvestimento em participações societárias com complexidades

Liability Management bonds

Enquadramento no OPEX regulatório

Enquadramento DEC por sub conjunto



Em andamento

Implementação de iniciativas para enquadramento das Perdas de Energia aos níveis regulatórios

Desinvestimento em ativos com participação minoritária

Transformação digital e investimento em tecnologia

Foco na liderança em comercialização varejista de energia



Futuros desafios e Oportunidades

Renovação de concessões de geração

Tecnologias para transição energética



Transformando vidas com a nossa energia.



Relações com Investidores

+55 31 3506 5024

ri@cemig.com.br

www.ri.cemig.com.br



IBRX100 B3



IEE B3



ISE B3



ICO2 B3

UHE Irapé

APRESENTAÇÃO DE RESULTADOS 3T24

