

CEMIG DAY

29º ENCONTRO DE INVESTIDORES

CEMIG



RESULTADOS

2T24

01

Leonardo George de Magalhães

Vice-Presidente de Finanças e Relações com Investidores

CEMIG

Aviso Importante

Algumas declarações e estimativas contidas neste material podem representar expectativas sobre eventos ou resultados futuros que estão sujeitas a riscos e incertezas ambos conhecidos e desconhecidos. Não há garantia que as expectativas sobre eventos ou resultados se manifestarão.

Estas expectativas se baseiam nas suposições e análises atuais do ponto de vista da nossa administração, de acordo com a sua experiência e outros fatores tais como o ambiente macroeconômico, as condições de mercado do setor elétrico e os resultados futuros esperados, muitos dos quais não estão sob nosso controle.

Fatores importantes que podem levar a diferenças significativas entre os resultados reais e as projeções a respeito de eventos ou resultados futuros incluem a nossa estratégia de negócios, as condições econômicas brasileiras e internacionais, tecnologia, a nossa estratégia financeira, alterações no setor elétrico, condições hidrológicas, condições dos mercados financeiro e de energia, incerteza a respeito dos nossos resultados de operações futuras, planos e objetivos bem como outros fatores. Em razão desses e outros fatores os nossos resultados reais podem diferir significativamente daqueles indicados ou implícitos em tais declarações.

As informações e opiniões aqui contidas não devem ser entendidas como recomendação a potenciais investidores e nenhuma decisão de investimento deve se basear na veracidade, atualidade ou completude dessas informações ou opiniões. Nenhum dos nossos profissionais ou partes a eles relacionadas ou seus representantes terá qualquer responsabilidade por quaisquer perdas que possam decorrer da utilização do conteúdo desta apresentação.

Para avaliação dos riscos e incertezas, tal como eles se relacionam com a Cemig, e obter informações adicionais sobre fatores que possam originar resultados diversos daqueles estimados pela Cemig, favor consultar a seção de Fatores de Riscos incluída no Formulário de Referência arquivado na Comissão de Valores Mobiliários – CVM e no Form 20-F arquivado na U.S. Securities and Exchange Commission – SEC.

Os Valores financeiros estão em R\$ Milhões, a menos que indicado de outra forma. Dados financeiros refletem a adoção do IFRS.



Resultados consistentes mantêm retorno atrativo aos acionistas

- Declaração de JCP no valor de **R\$430 milhões** em junho



R\$1,9 bilhão de geração de caixa operacional no 2T24

- Ebitda recorrente tem aumento de 2,0% (2T24/2T23)



Reversão de provisões tributárias no valor de **R\$584 milhões**

- Decisão judicial favorável relacionada às contribuições previdenciárias sobre a PLR



Cemig T – Investimentos são reconhecidos na Revisão Tarifária

- Rap homologada no reajuste para o ciclo 2024-2025 é de **R\$1,2 bilhão**

Execução do programa de investimento

Investimentos realizados de **R\$2.446 milhões** no 1S24



Distribuição

R\$1.961 milhões

Investimentos em modernização e manutenção do sistema elétrico

Meta em 2024 - investir **4X** a **QRR**



Transmissão

R\$105 milhões

Reforços e melhorias com incremento na RAP



Geração

R\$57 milhões

Ampliação e modernização do parque gerador



GÁS

R\$118 milhões
Infraestrutura e outros



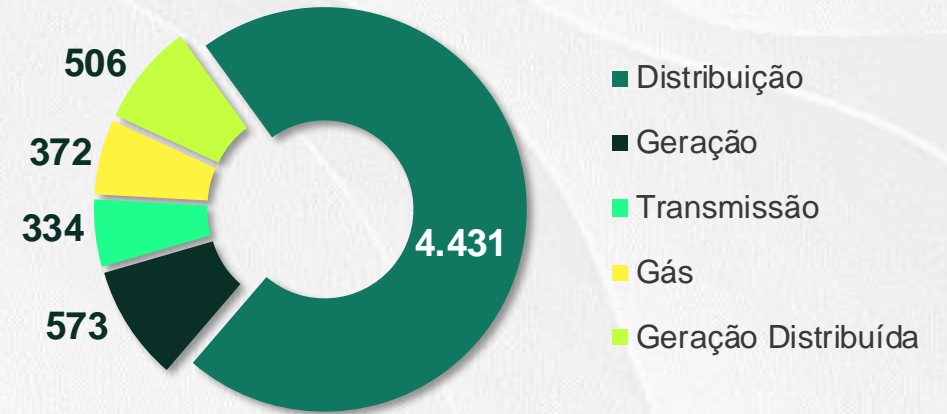
Geração Distribuída

R\$205 milhões
Infraestrutura e outros

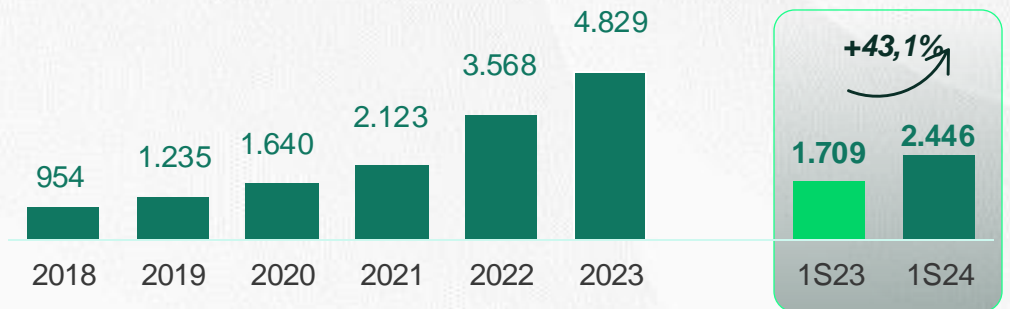


Planejamento 2024

Investimento de **R\$6.216 milhões**



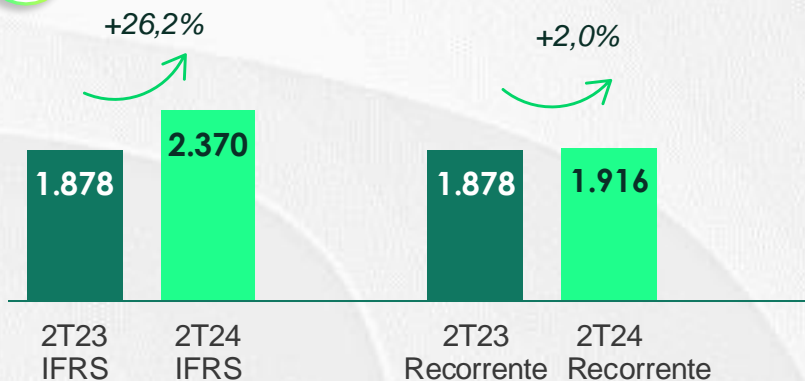
Histórico de execução dos investimentos



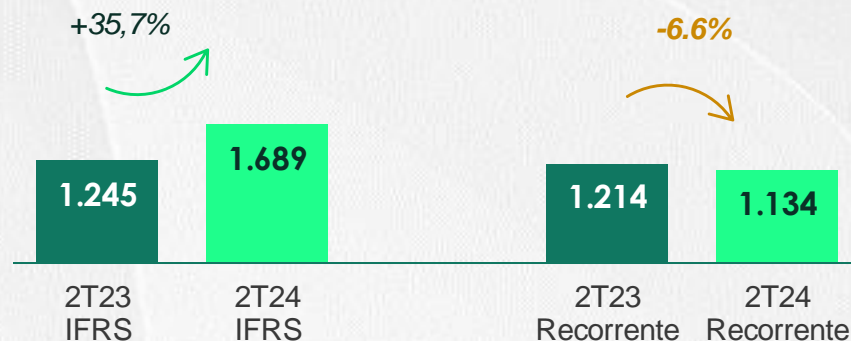
Resultado Cemig Consolidado 2T24



EBITDA



Lucro Líquido



R\$ milhões

IFRS

Reversão de provisões tributárias - INSS s/ PLR

Programa de desligamento voluntário - PDVP

Reversão valores a restituir a consumidores –PIS/Cofins

Provisão Cível - Compra e venda de energia elétrica

Ação judicial referente ao PAT

Exposição Cambial Bond - Hedge

RECORRENTE

EBITDA

2T23 2T24

1.878 2.370

- -584

- 78

- -

- 52

- -

- -

1.878 1.916

LUCRO

2T23 2T24

1.245 1.689

- -385

- 51

- -271

- 35

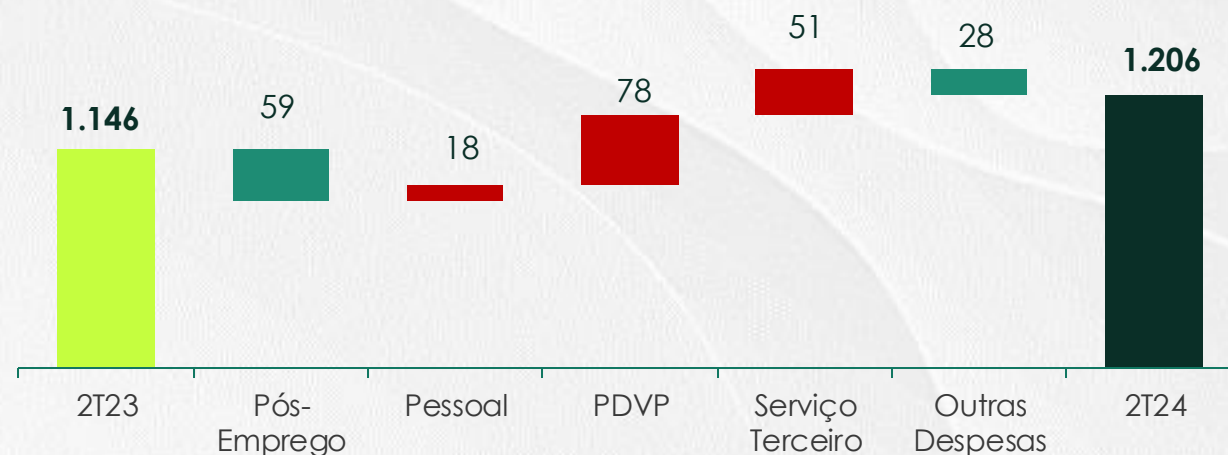
- -80

-31 95

1.214 1.134

Custos e Despesas operacionais consolidados 2T24

Evolução dos custos de PMSO, excluindo os efeitos do PDV, foi de 1,7% (5,6% sem a exclusão)

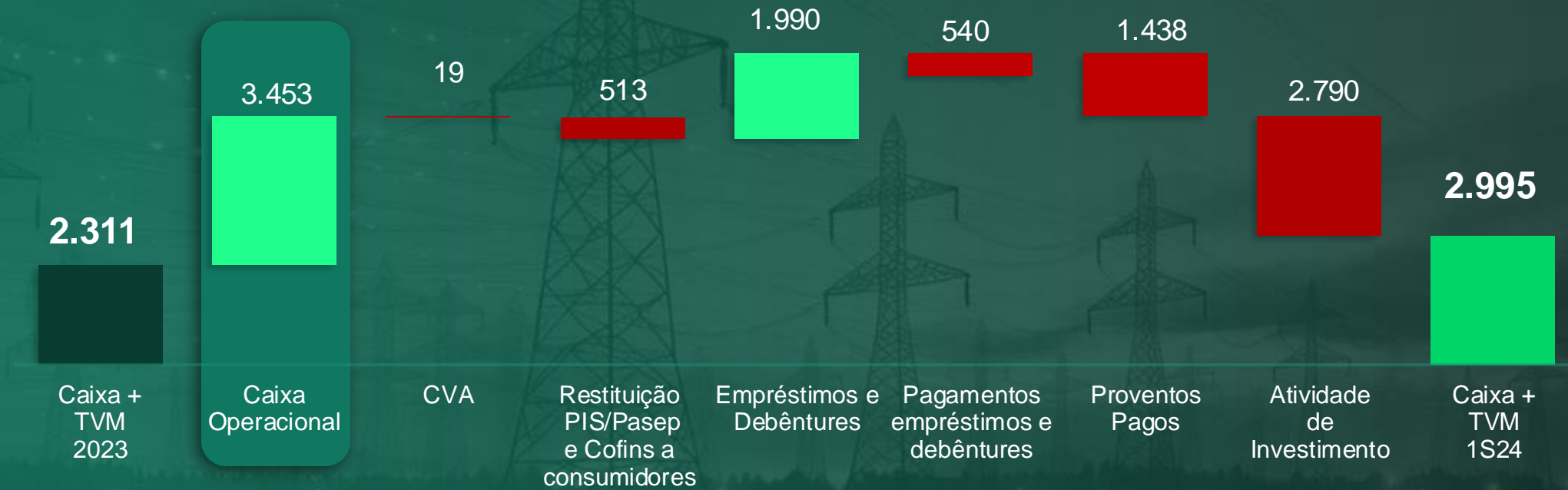


- O Programa de Desligamento Voluntário Programado - **PDVP** teve uma adesão de **357 empregados**, com custo de **R\$78 milhões**
- O aumento na despesa com **Serviços de Terceiros** advém do reforço na manutenção e conservação dos equipamentos elétricos
- **Outras despesas** – Decorre principalmente da redução em **R\$38 milhões** das multas **REN-1000**

Fluxo de caixa Consolidado

R\$ milhões

Geração de caixa permite execução do plano de investimento e gestão da dívida

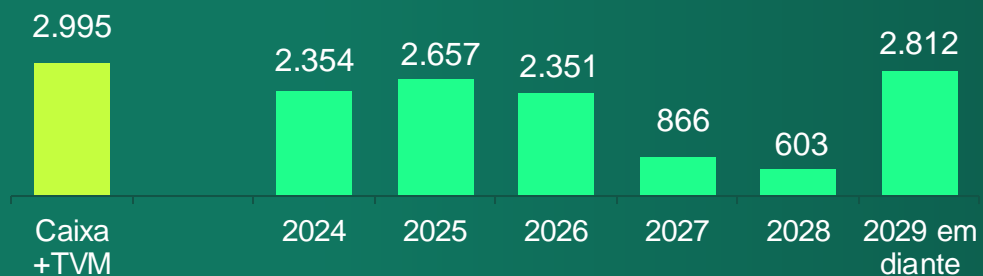


Perfil da dívida consolidada

Atual nível de alavancagem viabiliza a execução do programa de investimentos e política de investimentos atrativa

Cronograma de vencimento Prazo médio 3,4 anos

Dívida líquida (Dív – Cx e TVM): R\$8,6 bilhões
 Dívida líquida Total (Dív líq – Hedge): R\$8,0 bilhões



Dívida em dólar protegida por instrumento de hedge, dentro de uma banda de variação cambial e convertida em percentual do CDI.

Custo da Dívida %

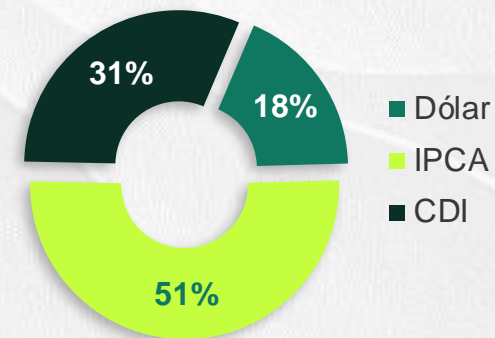


Ratings da Cemig

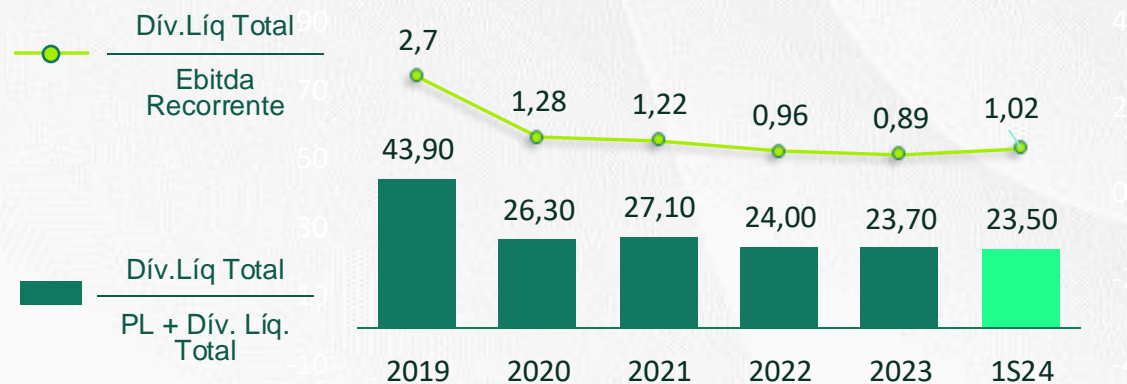
AA+

MOODY'S FitchRatings S&P Global

Principais Indexadores



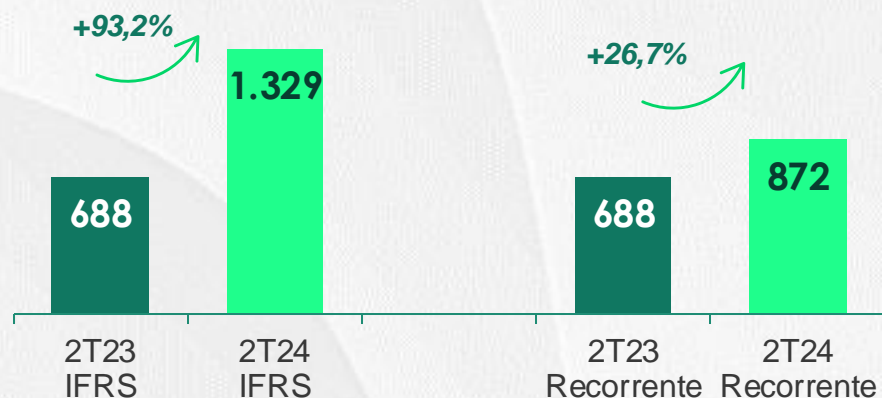
Alavancagem



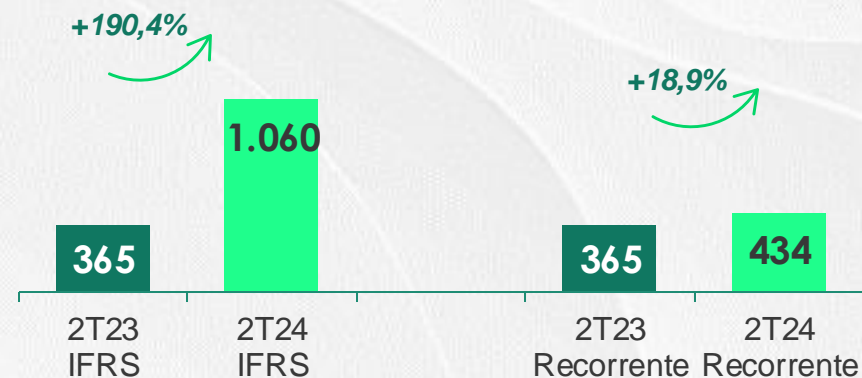
Resultados Cemig D 2T24



Ebitda



Lucro Líquido



R\$ milhões

IFRS

Reversão de provisões tributárias - INSS s/ PLR

Programa de desligamento voluntário - PDVP

Reversão valores a restituir a consumidores

Ação judicial referente ao PAT

RECORRENTE

EBITDA

	2T23	2T24
IFRS	688	1.329
Reversão de provisões tributárias - INSS s/ PLR	-	-513
Programa de desligamento voluntário - PDVP	-	56
Reversão valores a restituir a consumidores	-	-
Ação judicial referente ao PAT	-	-
RECORRENTE	688	872

LUCRO

	2T23	2T24
IFRS	365	1.060
Reversão de provisões tributárias - INSS s/ PLR	-	-339
Programa de desligamento voluntário - PDVP	-	37
Reversão valores a restituir a consumidores	-	-271
Ação judicial referente ao PAT	-	-53
RECORRENTE	365	434

Reajuste tarifário

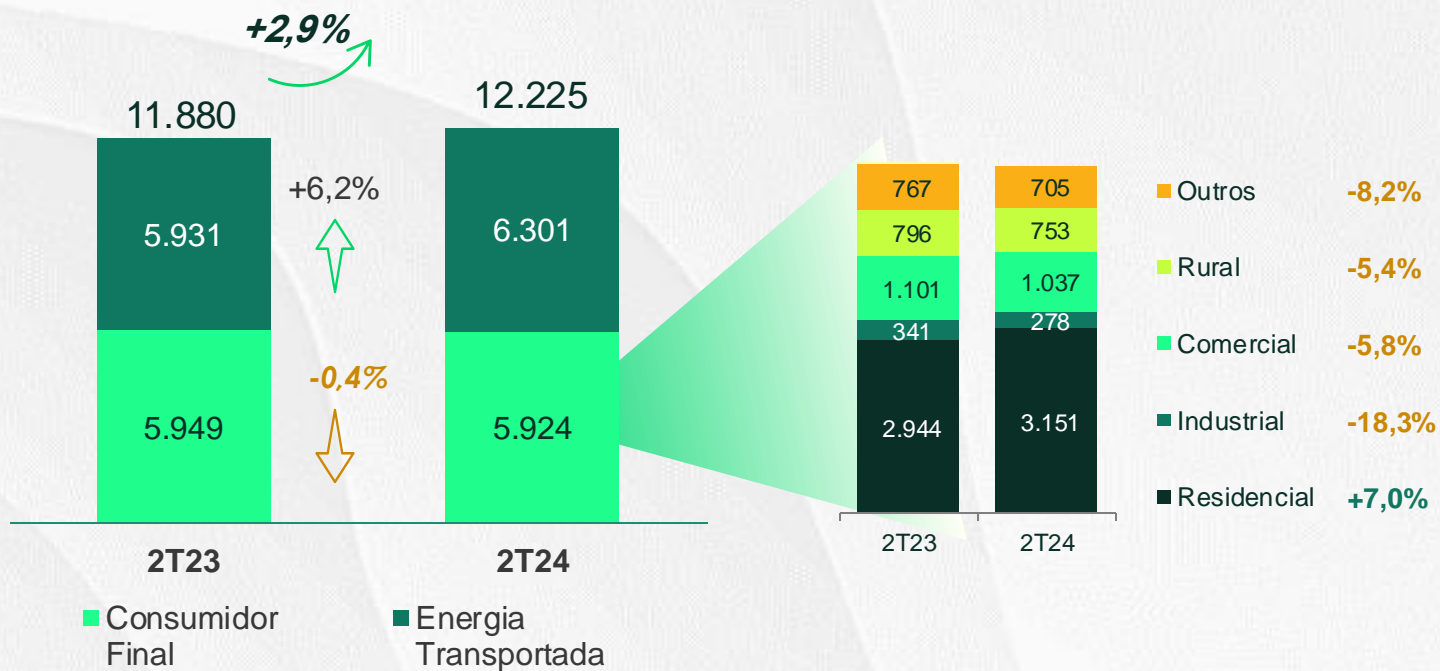
28 de maio de 2024

Efeitos do ajuste tarifário já com impacto no 2T24

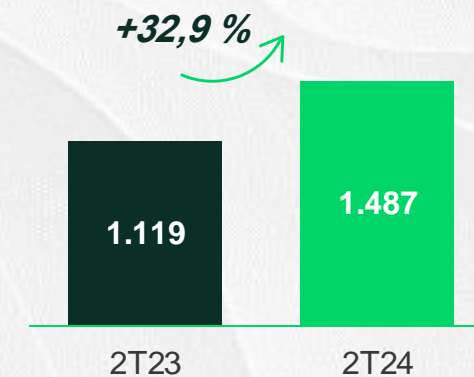
Mercado de Energia – Cemig D

Forte crescimento do mercado no 2T24

Cemig D - Mercado Faturado + Transporte (GWh)



Energia Injetada – GD (GWh)



5,5% Crescimento do mercado total quando expurgados os efeitos da MMGD - Mini e Micro Geração Distribuída

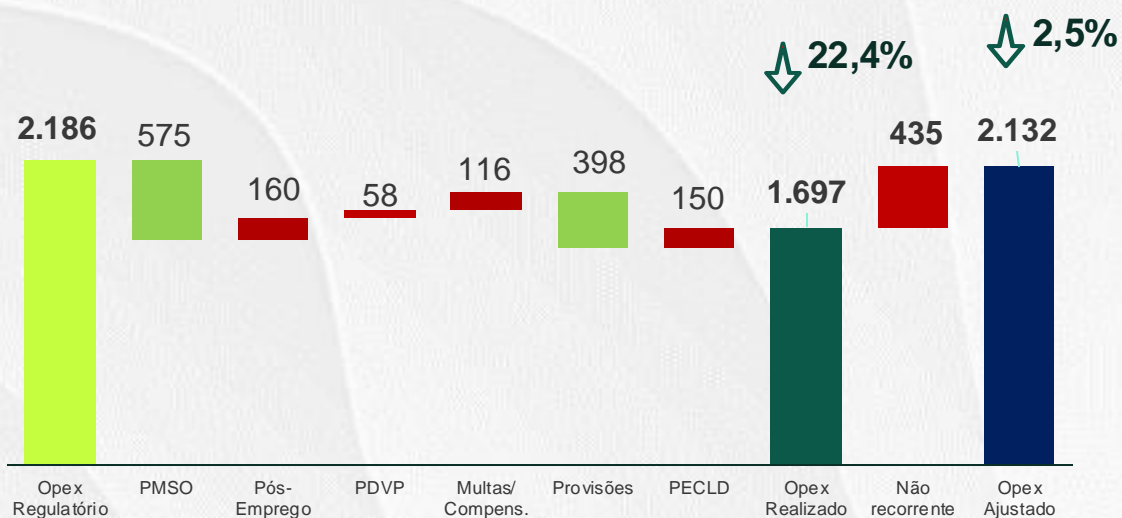


Eficiência operacional - Cemig D

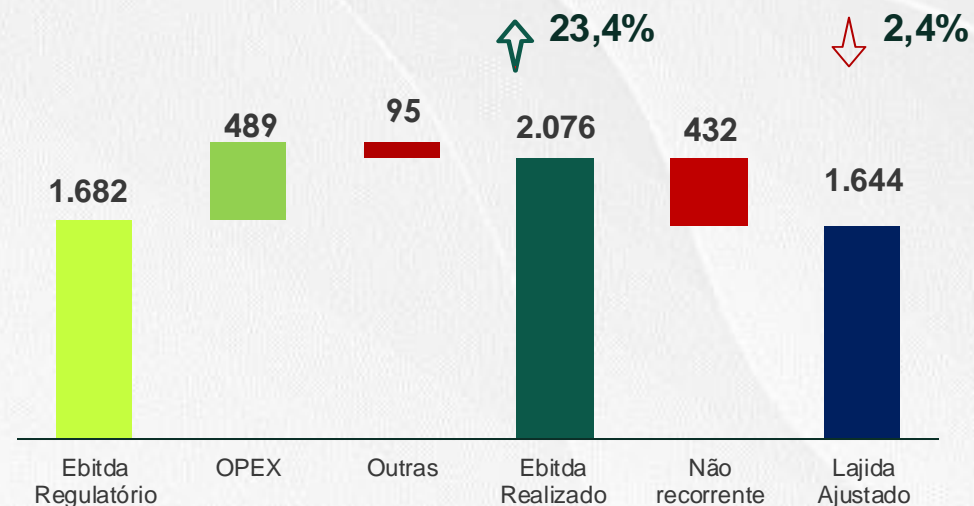
Permanecemos enquadrados em relação ao Opex regulatório após expurgo dos efeitos não recorrentes


OPEX

(R\$ milhões)


EBITDA

(R\$ milhões)

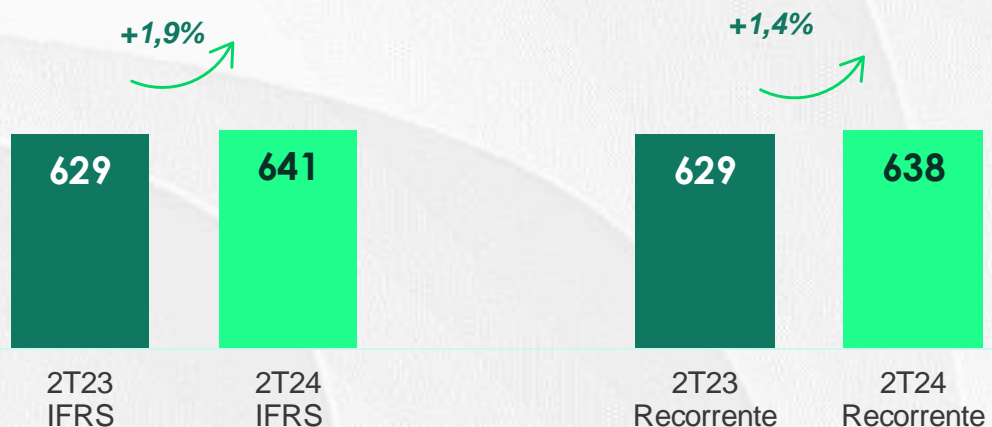


Implementação de iniciativas para garantir o enquadramento dos indicadores ao limite estabelecidos pelo regulador


Resultados Cemig GT 2T24



EBITDA



Lucro Líquido



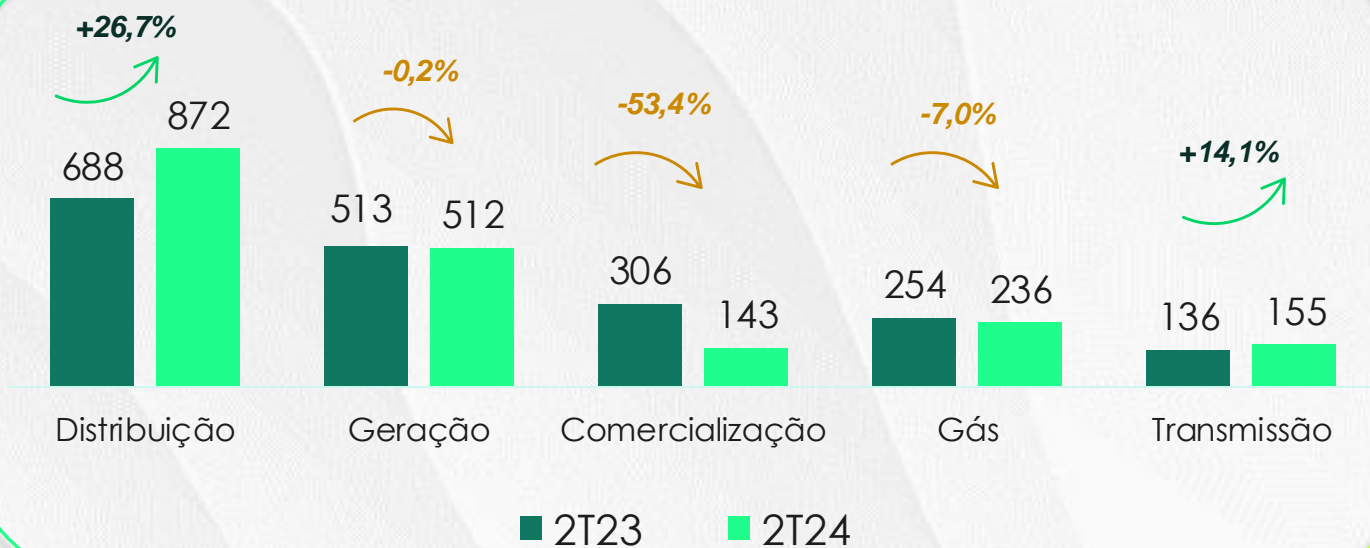
R\$ milhões	EBITDA		LUCRO	
	2T23	2T24	2T23	2T24
IFRS	629	641	459	328
Reversão de provisões tributárias - INSS s/ PLR	-	-71	-	-47
Programa de desligamento voluntário - PDVP	-	15	-	10
Provisão Cível - Compra e venda de energia elétrica	-	53	-	35
Ação judicial referente ao PAT	-	-	-	-13
Exposição Cambial Bond - Hedge	-	-	-31	96
RECORRENTE	629	638	428	409



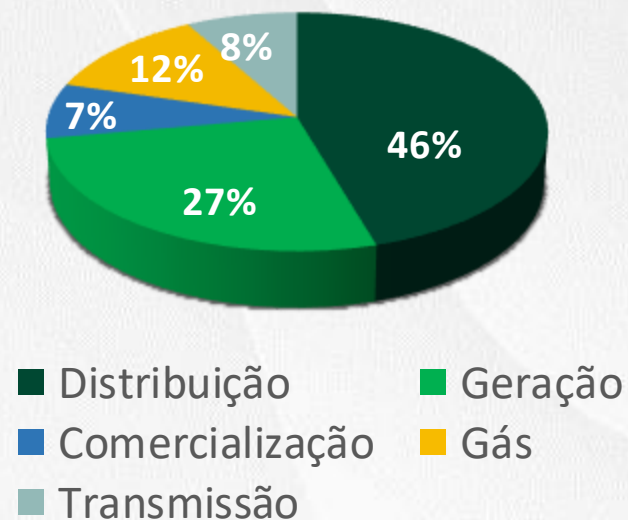
Ebitda recorrente por segmento

Dados financeiros das principais atividades da companhia

Comparativo entre trimestres



Participação no Ebitda



GA/MIG Destaques do 2T24

Consumo por classe



91,7%

INDUSTRIAL



1,3%

RESIDENCIAL



2,6%

COMERCIAL



2,7%

GNV

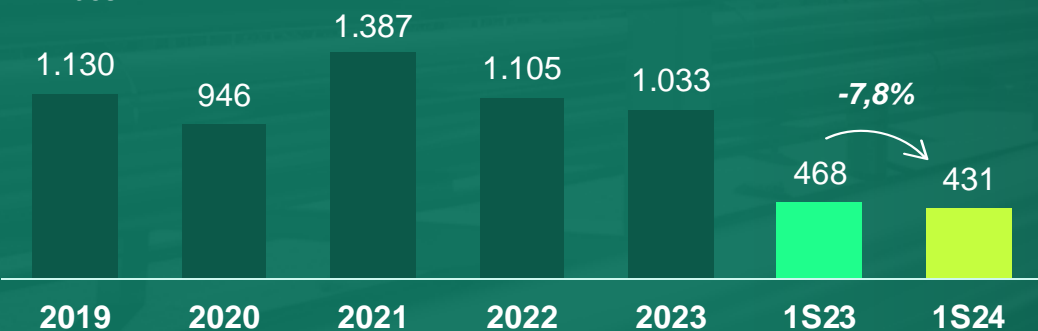


1,7%

Cogeração

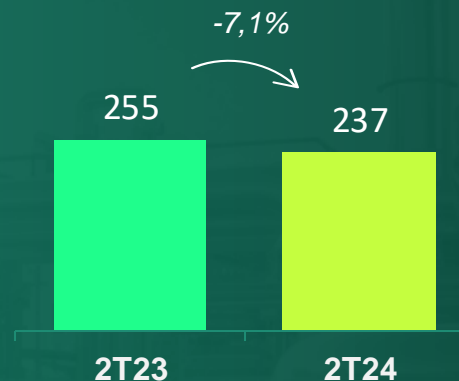
Volume de gás natural - vendido

milhões m³



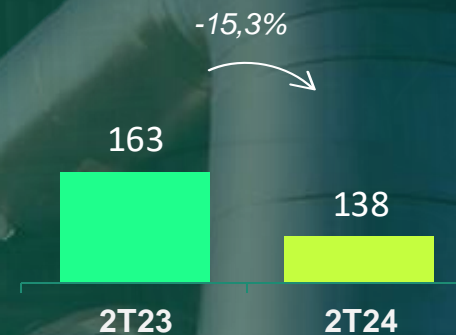
Ebitda

R\$ milhões



Lucro Líquido

R\$ milhões



Resultados foram impactados principalmente por:



- ✓ Redução no consumo da classe industrial
- ✓ Resultado do 2T23 foi impactado positivamente pelo recebimento de parcelas compensatórias (R\$24 milhões)

Cumprindo os compromissos assumidos

16



Cumpridos

Fortalecimento do Programa de Investimento da Cemig D

Desinvestimento em participações societárias com complexidades

Liability Management bonds

Enquadramento no OPEX regulatório



Em andamento

Implementação de iniciativas para enquadramento das Perda de Energia aos níveis regulatórios

Desinvestimento em ativos com participação minoritária

Transformação digital e investimento em tecnologia

Foco na liderança em comercialização varejista de energia

Enquadramento DEC por sub conjunto



Futuros desafios e Oportunidades

Renovação de concessões de geração

Tecnologias para transição energética

UHE Três Marias



Relações com Investidores

+55 (31) 3506-5024
ri@cemig.com.br
www.ri.cemig.com.br