

RESULTADOS 2T22

The CEMIG logo is displayed in white, bold, uppercase letters within a circular graphic. The circle has a green-to-yellow gradient and is set against a background of a wind farm with teal and green color overlays.

CEMIG

Algumas declarações e estimativas contidas neste material podem representar expectativas sobre eventos ou resultados futuros que estão sujeitas a riscos e incertezas ambos conhecidos e desconhecidos. Não há garantia que as expectativas sobre eventos ou resultados se manifestarão.

Estas expectativas se baseiam nas suposições e análises atuais do ponto de vista da nossa administração, de acordo com a sua experiência e outros fatores tais como o ambiente macroeconômico, das condições de mercado do setor elétrico e nos resultados futuros esperados, muitos dos quais não estão sob nosso controle.

Fatores importantes que podem levar a diferenças significativas entre os resultados reais e as projeções a respeito de eventos ou resultados futuros incluem a nossa estratégia de negócios, as condições econômicas brasileiras e internacionais, tecnologia, a nossa estratégia financeira, alterações no setor elétrico, condições hidrológicas, condições dos mercados financeiro e de energia, incerteza a respeito dos nossos resultados de operações futuras, planos e objetivos bem como outros fatores. Em razão desses e outros fatores os nossos resultados reais podem diferir significativamente daqueles indicados ou implícitos em tais declarações.

As informações e opiniões aqui contidas não devem ser entendidas como recomendação a potenciais investidores e nenhuma decisão de investimento deve se basear na veracidade, atualidade ou completude dessas informações ou opiniões. Nenhum dos nossos profissionais ou partes a eles relacionadas ou seus representantes terá qualquer responsabilidade por quaisquer perdas que possam decorrer da utilização do conteúdo desta apresentação.

Para avaliação dos riscos e incertezas, tal como eles se relacionam com a Cemig, e obter informações adicionais sobre fatores que possam originar resultados diversos daqueles estimados pela Cemig, favor consultar a seção de Fatores de Riscos incluída no Formulário de Referência arquivado na Comissão de Valores Mobiliários – CVM e no Form 20-F arquivado na U.S. Securities and Exchange Commission – SEC.

Os Valores financeiros estão em **R\$ Milhões**, a menos que indicado de outra forma. Dados financeiros refletem a adoção do IFRS. ††



COMPROMETIMENTO COM UMA GESTÃO FINANCEIRA E OPERACIONAL EFICIENTE

Lucro líquido de **R\$1,1bi** (+62,7% T/T na comparação do ajustado)

GERAÇÃO ROBUSTA DE CAIXA

Ebitda de **R\$1,8 bi** (+37,0% T/T na comparação do ajustado)

PDVP-2022 ADESÃO DE 297 COLABORADOES

Custo total para o Programa corresponde a **R\$49 mm**

CRÉDITOS DE PIS/PASEP E COFINS SOBRE ICMS CONFORME LEI 14.385/22

Acréscimo **R\$2.029 mm** a restituir aos consumidores (**R\$1,3 bi** de efeito no resultado)



INVESTIMENTOS EM RENOVÁVEIS - R\$137 mm em 9 usinas Solares Fotovoltaicas através da **Cemig Sim**. Adição de **31 MWp**.

Investimento realizado de **R\$1.196 mm** no 1S22


✓ Incremento de **R\$697 mm** no 2T22



DISTRIBUIÇÃO

R\$990 mm

Investimentos em manutenção e modernização do sistema elétrico



TRANSMISSÃO

R\$132 mm

Reforços e melhorias com incremento na RAP



GERAÇÃO

R\$38 mm

Ampliação e modernização do parque gerador



GASMIG

R\$28 mm

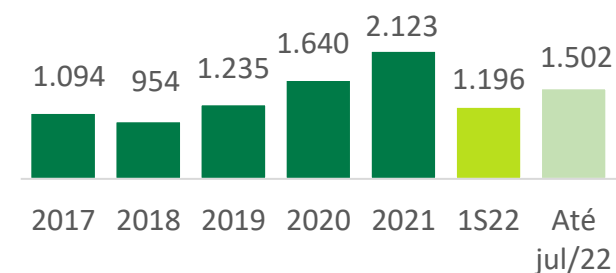
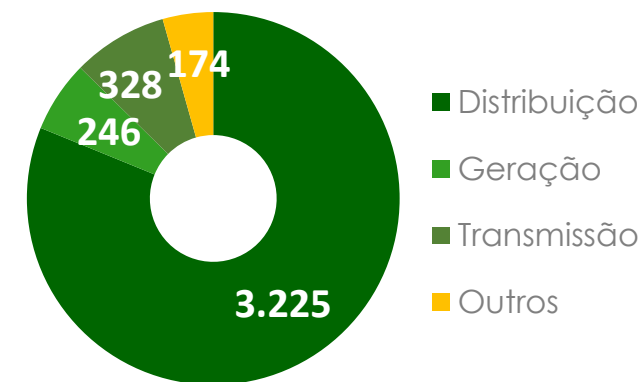
Infraestrutura e outros



Cemig D investiu R\$283 mm em julho/22

Expectativa de aceleração da execução do programa de investimentos no segundo semestre

Planejamento 2022
Investimento de **R\$3.973 mm**



Aprovação da Política de Valorização, Diversidade e Inclusão



Ambiente inclusivo propicia melhores resultados



MOVIMENTO
AMBIÇÃO NET ZERO

Adesão ao Movimento Ambição Net Zero, do Pacto Global da Organização das Nações Unidas (ONU)

Compromisso com as práticas ESG traduzido em nossas ações

- ✓ Foco do nosso Investimento em **ENERGIAS RENOVÁVEIS**
- ✓ Implantação do **PROGRAMA MINAS LED**, (iluminação pública) em mais de **600** municípios
- ✓ Aquisição de **VEÍCULOS ELÉTRICOS** e uso prioritário de etanol para carros a combustão
- ✓ Comercialização de quase **1,6 milhões Certificados** de Energia Renovável – **IREC** e **Cemig RECs**
 - Cemig-REC recebe a certificação e o reconhecimento do Bureau Veritas



ANÁLISE DOS RESULTADOS

The CEMIG logo is a white, stylized, bold font with a small green square above the letter 'M'. It is centered within a large, semi-transparent green circle that has a radial gradient from light green at the top to dark green at the bottom. The background of the entire image is a teal-tinted photograph of a wind farm with several wind turbines visible against a hazy sky.

CEMIG

Cemig **H**



Estratégia de comercialização e aumento de 18,4% no volume de energia vendida (Cemig H e GT) garantem bons resultados no 2T22

- Transferência de contratos de energia de terceiros para a Cemig H com Ebitda R\$155 mm

Maior eficiência operacional com a renovação do quadro de colaboradores

- Adesão de **297** colaboradores no PDVP 2022
- **250** vagas aberta para eletricitistas através de concurso público

Equivalência Patrimonial de R\$336 mm no 2T22 frente a R\$33 mm em 2T21

Cemig **D**



Devolução de Créditos de PIS/Pasep e Cofins sobre ICMS (efeito de R\$1,3 bilhão no resultado)

Crescimento de 1,34% no volume de energia distribuída

- Cativo – queda de 0,8%
- Transporte - crescimento de 3,7%

Cemig **GT**



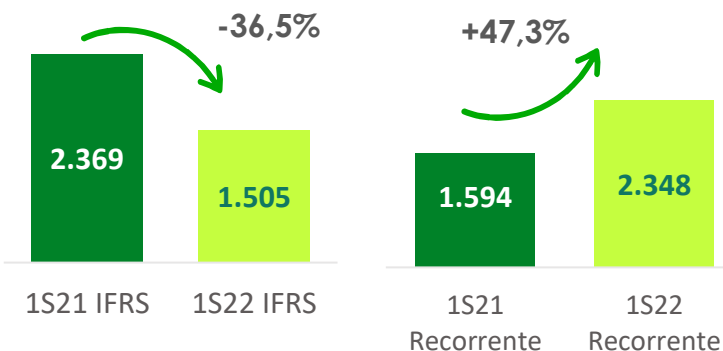
Efeito cambial com impacto no resultado - Marcação a mercado do Eurobond:

- Efeito negativo no 2T22 de **R\$294 mm**
- Efeito positivo no 2T21 de **R\$408 mm**

Ebitda



Lucro Líquido

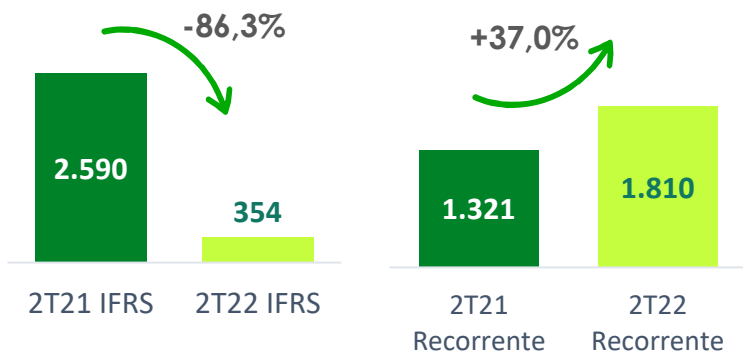


Cemig H

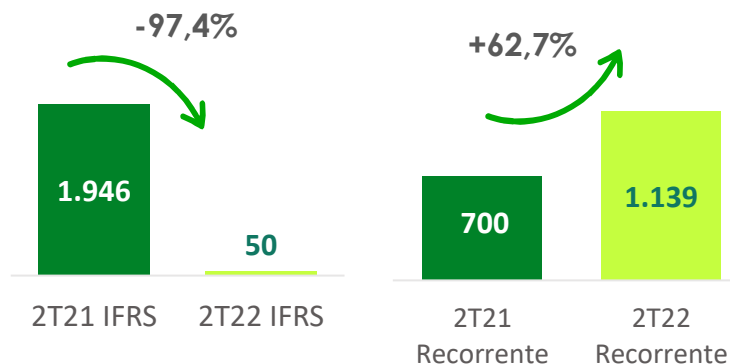
R\$203 mm no Ebitda e **R\$134 mm** no Lucro líquido Referente a transferência de contratos de terceiros para a Cemig H

AJUSTES	EBITDA		LUCRO	
	1S21	1S22	1S21	1S22
IFRS	4.435	2.271	2.369	1.505
Resultado da Revisão Tarifária de Transmissão	-217	-	-143	-
Ganho na alienação de ativo (Light e Renova)	-109	-60	-109	-377
Baixa de ativo financeiro – indenização a receber	-	172	-	114
Reversão de provisões tributárias	-78	-	-	-
Compensação de custos com risco hidrológico	-910	-	-601	-
Receita de comercialização – antecipação na execução	-148	-	-133	-
Provisão - Créditos de PIS/Pasep e Cofins sobre ICMS	-	1.660	-	1.331
Utilização de infraestrutura de distribuição	-	-145	-	-102
Exposição cambial Bond Hedge	-	-	211	39
Reversão de Provisão Santo Antônio	-	-162	-	-162
RECORRENTE	2.973	3.736	1.594	2.348

Ebitda



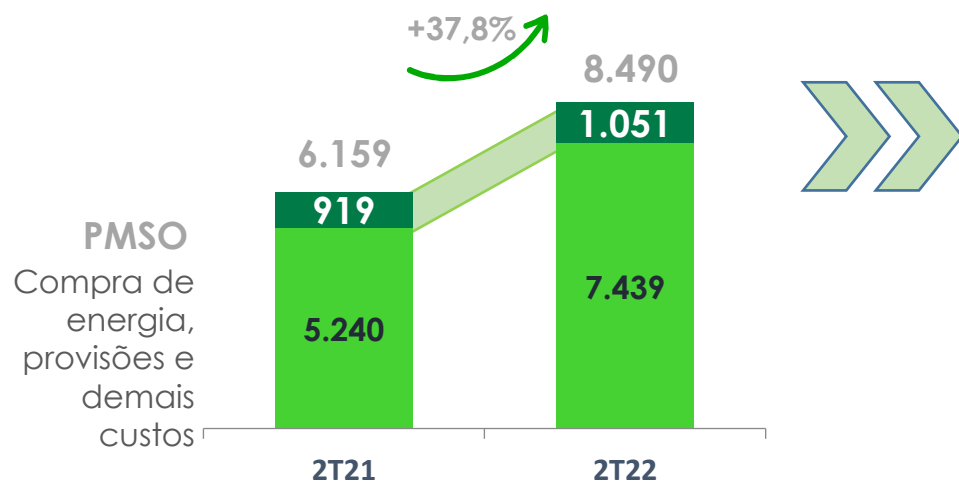
Lucro Líquido



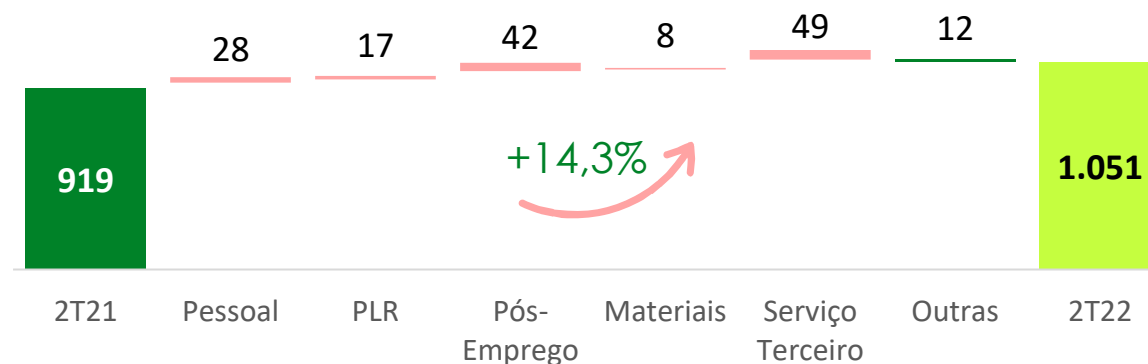
Cemig H

R\$155 mm no Ebitda e
R\$102 mm no Lucro líquido
Referente a transferência
de contratos de terceiros
para a Cemig H

AJUSTES	EBITDA		LUCRO	
	2T21	2T22	2T21	2T22
IFRS	2.590	354	1.946	50
Resultado da Revisão Tarifária de Transmissão	-211	-	-139	-
Ganho na alienação de ativo (Renova)	-	-60	-	-377
Baixa de ativo financeiro – indenização a receber	-	172	-	114
Compensação de custos com risco hidrológico	-910	-	-601	-
Receita de comercialização – antecipação na execução	-148	-	-98	-
Provisão - Créditos de PIS/Pasep e Cofins sobre ICMS	-	1.660	-	1.331
Utilização de infraestrutura de distribuição	-	-145	-	-102
Reversão de Provisão Santo Antônio	-	-171	-	-171
Exposição cambial Bond Hedge	-	-	-408	294
RECORRENTE	1.321	1.810	700	1.139



Evolução dos custos de PMSO 2T21/2T22



- ✓ Destaque para os gastos em 2022 com tecnologia da informação, com aumento de R\$29 mm, e cortes e religação, com R\$11 mm.
- ✓ Contabilização dos custos com programa de desligamento voluntário PDVP
 - **R\$49 mm** com adesão de 297 colaboradores
- ✓ Demais custos afetados pelo aumento nas despesas com compra de gás, aumento de 44,0%

Dívida e alavancagem continuam em níveis baixos, garantindo a sustentabilidade das nossas operações e execução do programa de investimentos

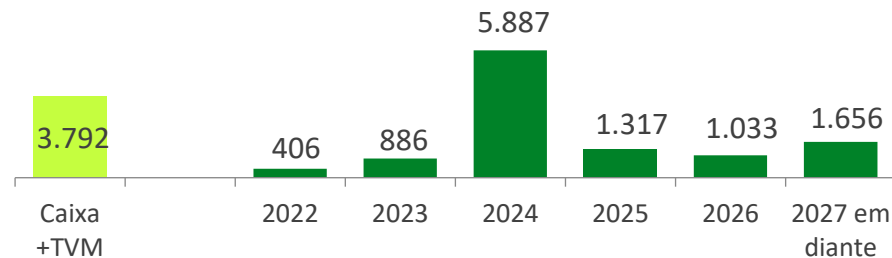
Cronograma de vencimento | Prazo médio: 3,2 anos

Dívida líquida (Dív - Cx e TVM): **R\$7,4 Bi**

Dívida líquida Total (Dív líq - Hedge): **R\$6,5 Bi**

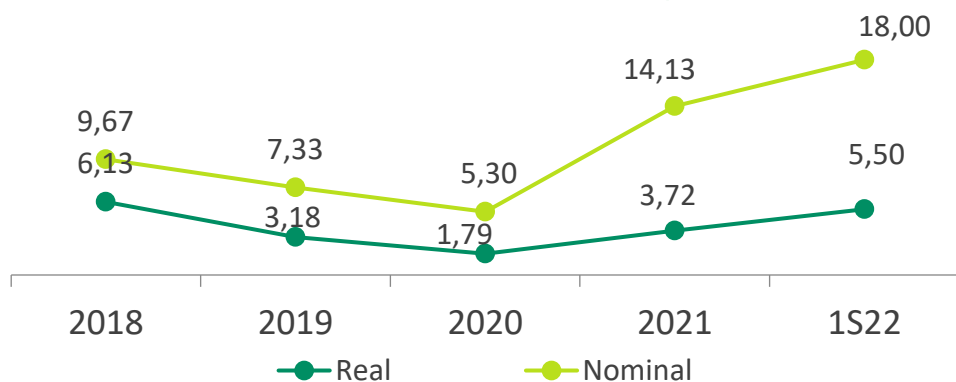
Principais indexadores:

Dólar - 47%,
IPCA - 38%,
CDI - 15%




Dívida em dólar protegida por instrumento de hedge, dentro de uma banda de variação cambial e convertida em percentual do CDI.

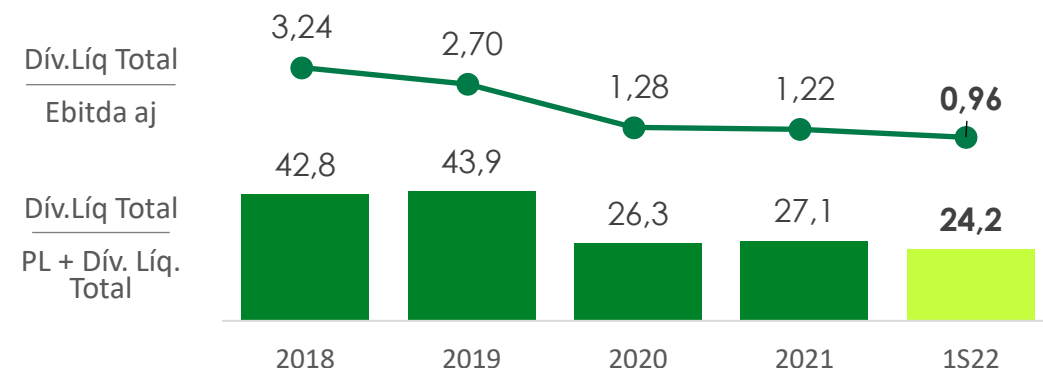
Custo da dívida | %



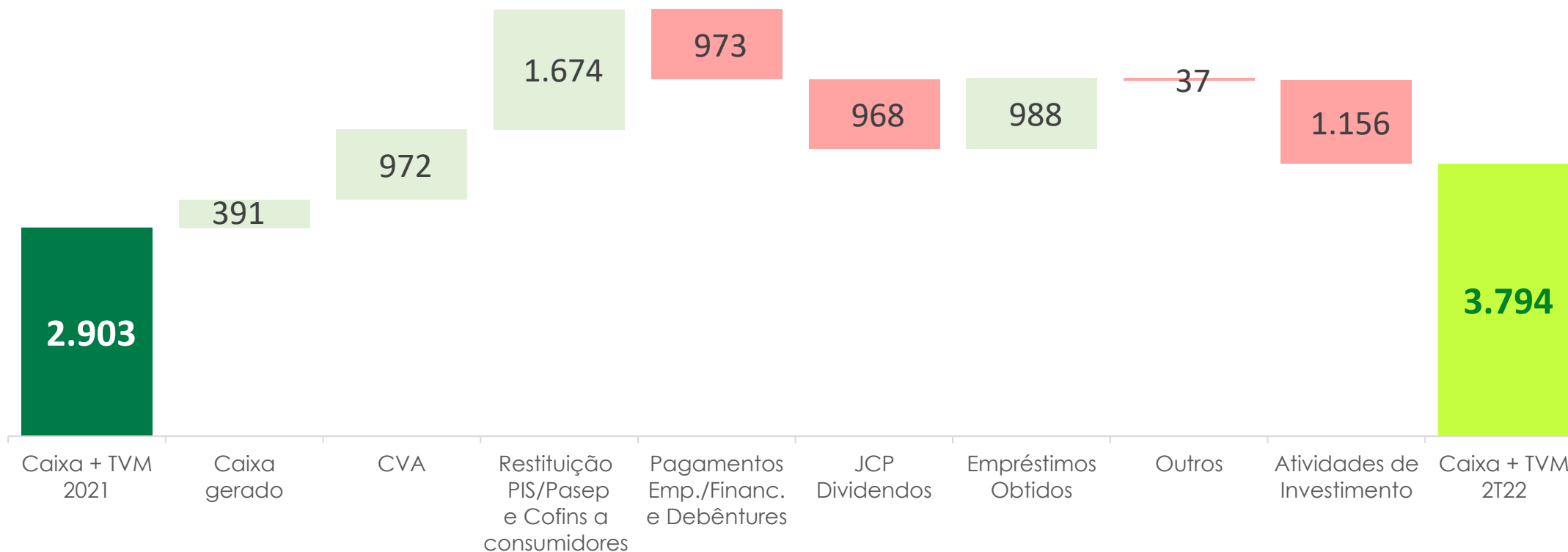
Evolução dos nossos Ratings

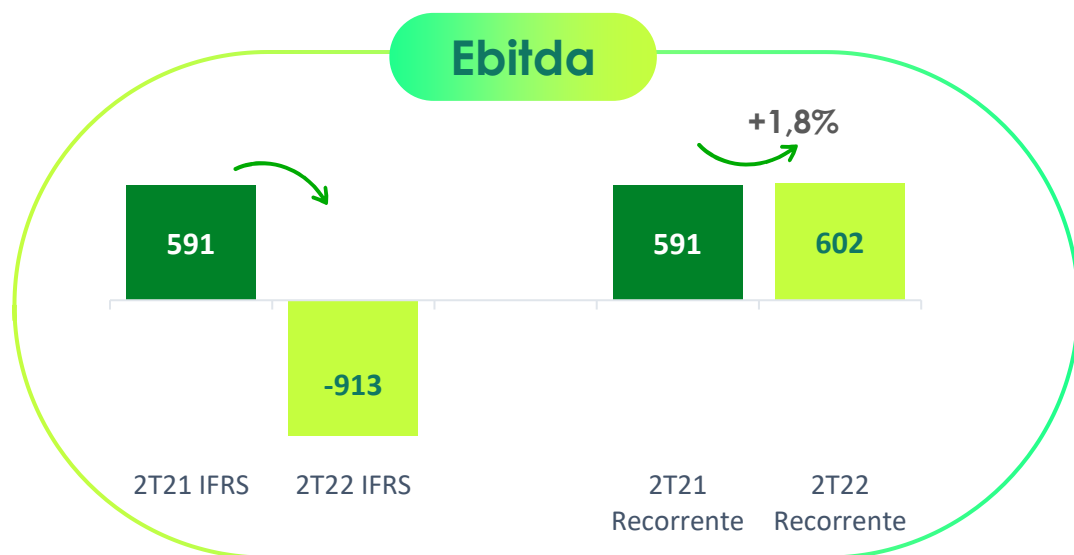


Alavancagem | %



Robusta geração de caixa garante a liquidez da Companhia

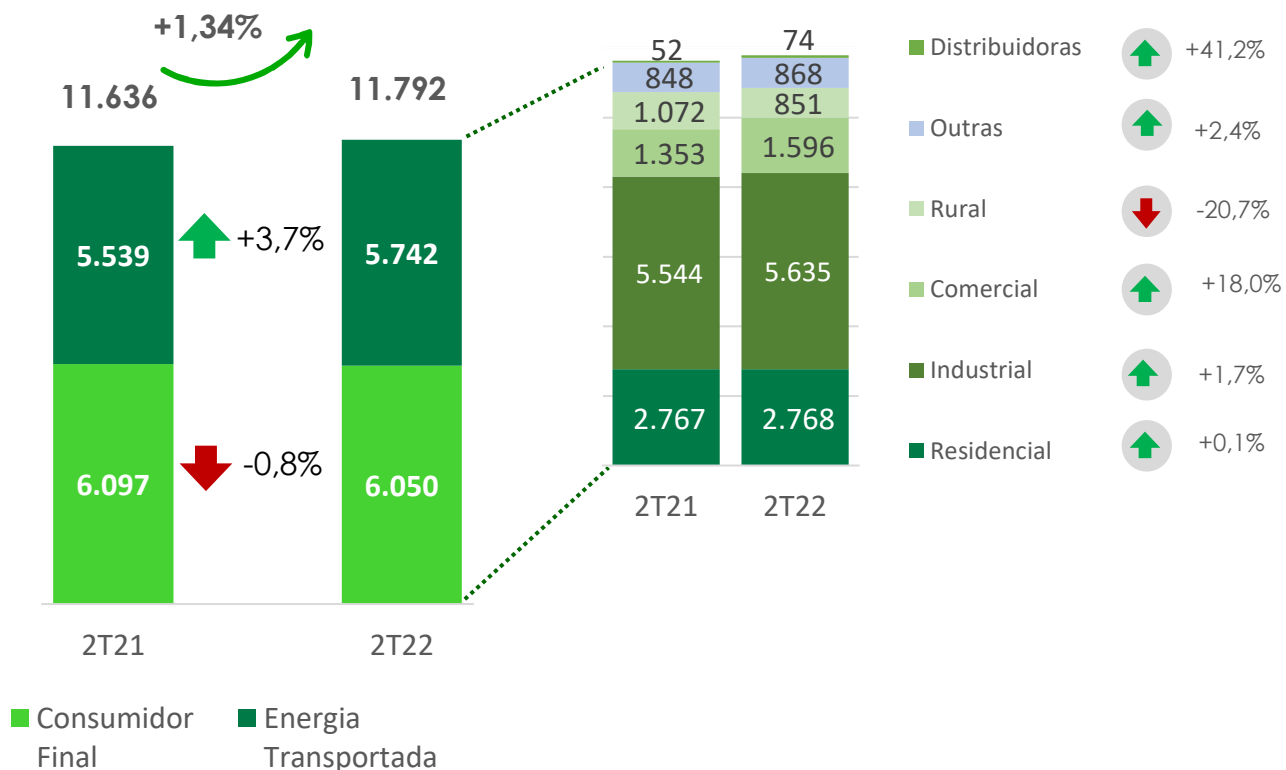




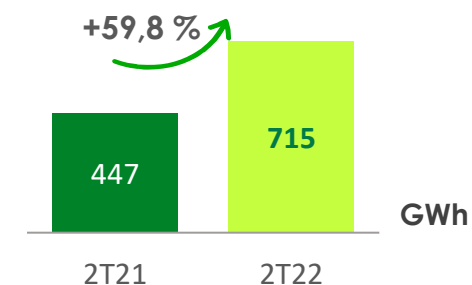
AJUSTES	EBITDA		LUCRO	
	2T21	2T22	2T21	2T22
IFRS	591	-913	348	-900
Provisão - Créditos de PIS/Pasep e Cofins sobre ICMS	-	1.660	-	1.331
Utilização de infraestrutura de distribuição	-	-145	-	-102
RECORRENTE	591	602	348	329

Aumento de 1,34% no volume de energia vendida, com destaque para recuperação da atividade industriais na área de concessão da Cemig D

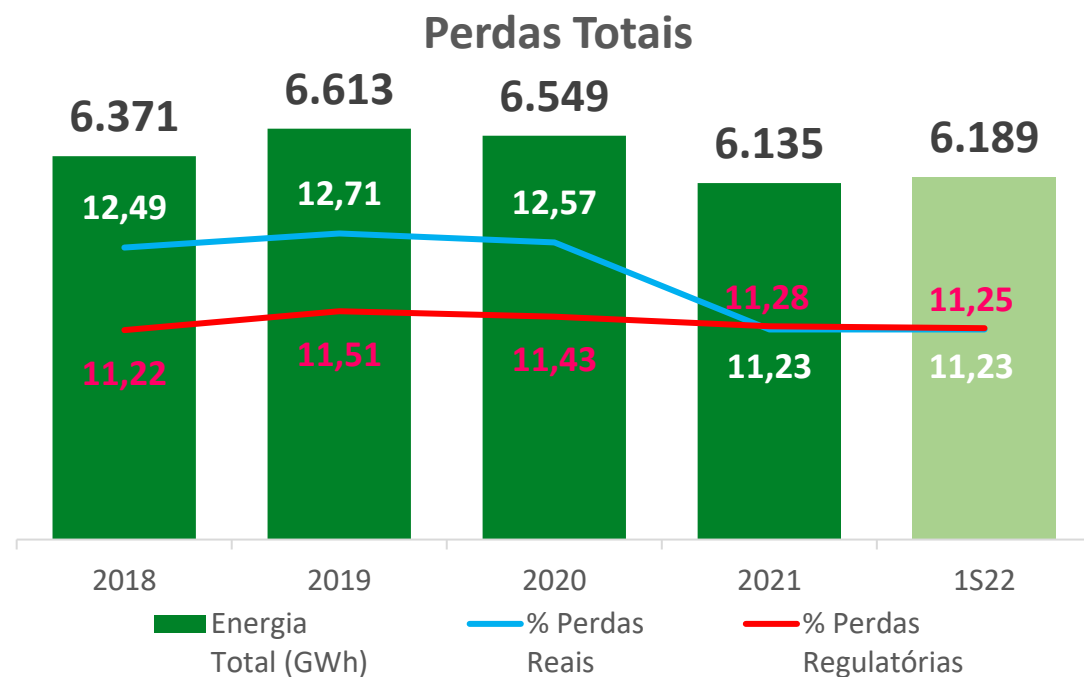
Cemig D - Mercado Faturado Cemig D + Transporte (GWh)



Energia injetada - GD



5,7% do total da energia consumida na área de concessão da Cemig D



Principais iniciativas

- ✓ Aumento do índice de **acerto nas inspeções** de clientes, **de 27% para 48%** (1S21/1S22)
- ✓ Substituição de **230 mil** medidores obsoletos
- ✓ Troca de **150 mil** medidores convencionais por **medidores inteligentes**
- ✓ **Regularização** de **15 mil** ligações clandestinas

“ **Nossa meta**, permanecer abaixo dos parâmetros regulatórios ”

Positiva evolução do ARFA, atingindo marca recorde de 99,59% em Mai/22, com destaque para os recebimentos via **meios digitais**

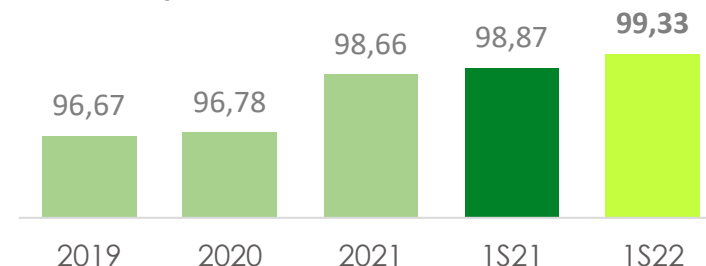
Alteração mix de arrecadação acarretou **6,74%** de redução do custo no primeiro semestre

Gestão da inadimplência mostra-se ainda desafiadora e a Companhia vem atuando de forma a atingir os índices de cobertura regulatória:

- ✓ **405 mil** de cortes realizados no trimestre, volume **22,5%** superior ao do exercício anterior. Previsão de **1,9 mm** para o ano

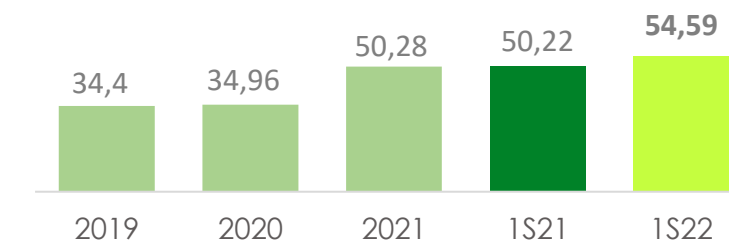
O faturamento de consumo irregular de exercícios passados gerou uma arrecadação de **R\$56mm** (56% superior ao mesmo período de 2021)

Índice de Contas Arrecadadas | ARFA (%)
Arrecadação/Faturamento



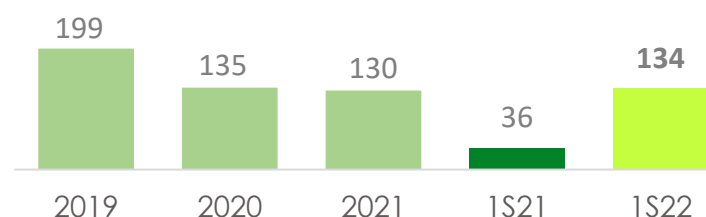
Arrecadação | Canais Digitais (%)

PIX, cartão, aplicativo, débito automático, terminal, outros



Perdas Estimadas | PECLD (R\$ milhões)

Fornecimento de Energia e Uso da Rede



REAJUSTE TARIFÁRIO – Aprovado pela Diretoria da ANEEL em 22/06/2022, com vigência até 27/05/2023

- ✓ Aumento médio, considerando todas as classes de consumo, de **8,80%**
 - 14,31%, em média, para consumidores conectados na Alta Tensão
 - 6,23%, em média, para os consumidores conectados na Baixa Tensão
 - 5,22% para os consumidores residenciais conectados na Baixa Tensão

PIS/PASEP E COFINS sobre ICMS – Lei nº 14.385/22

A companhia registrou acréscimo **R\$2.029 mm** no passivo a restituir aos consumidores, da área de concessão da Cemig D, sendo **R\$2.811 mm** a ser devolvido no reajuste de 2022.

A Cemig aguarda a avaliação dos seus assessores legais para eventuais ações futuras

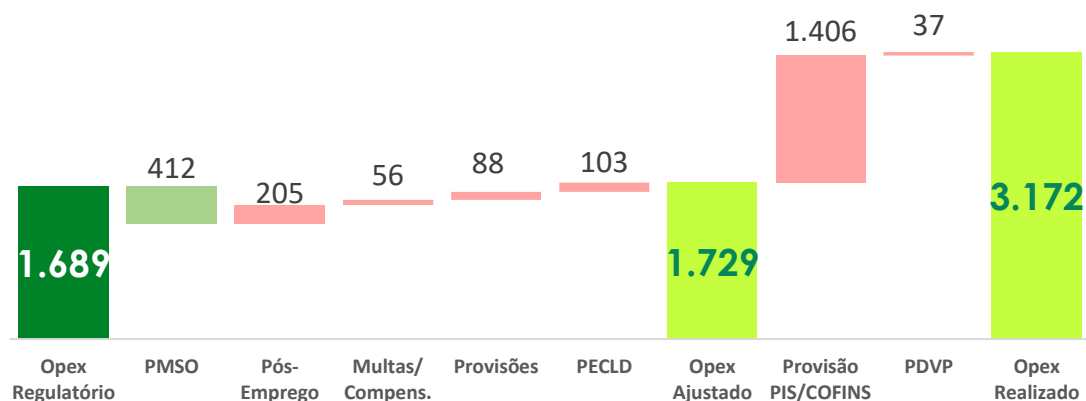
Sucesso na captação de recursos demonstra a confiança do mercado na Cemig D

A Cemig D concluiu, em junho de 2022, a 8ª emissão de debêntures simples, com prazo de 5 e 7 anos, no âmbito da Oferta Restrita nos termos da regulamentação da CVM:

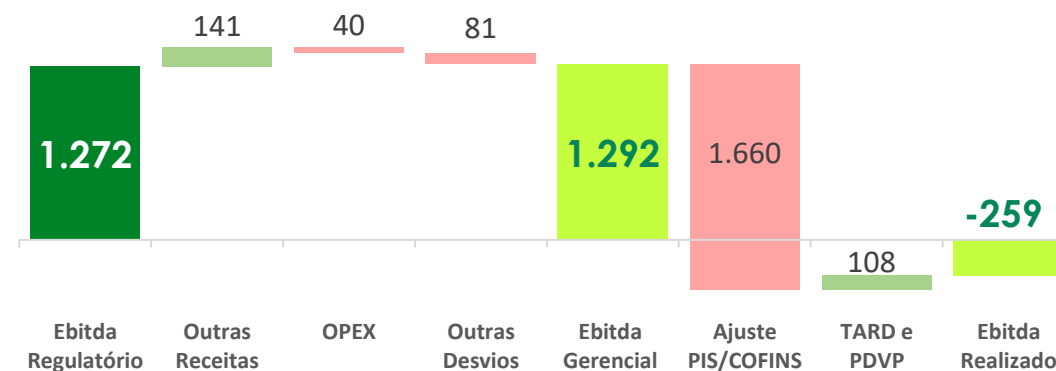
Financiadores	Vencimento principal	Encargos financeiros anuais	Valor (R\$ MM)
Debêntures - 8ª Emissão - 1ª série	2027	CDI + 1,35%	500
Debêntures - 8ª Emissão - 2ª série	2029	6,10% do IPCA	500

Acompanhamento dos custos gerenciáveis

OPEX - R\$ mm

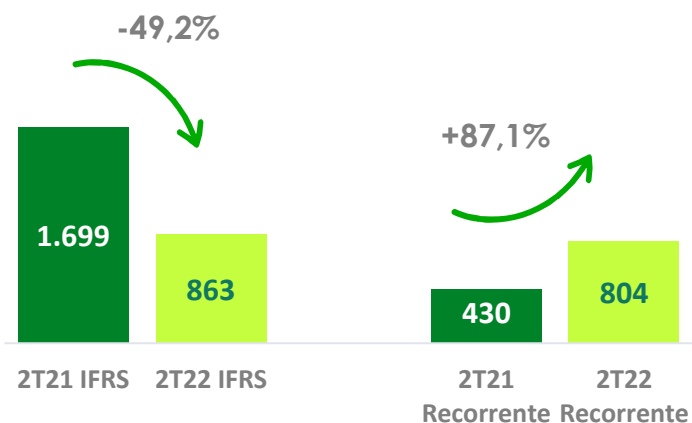


EBITDA - R\$ mm

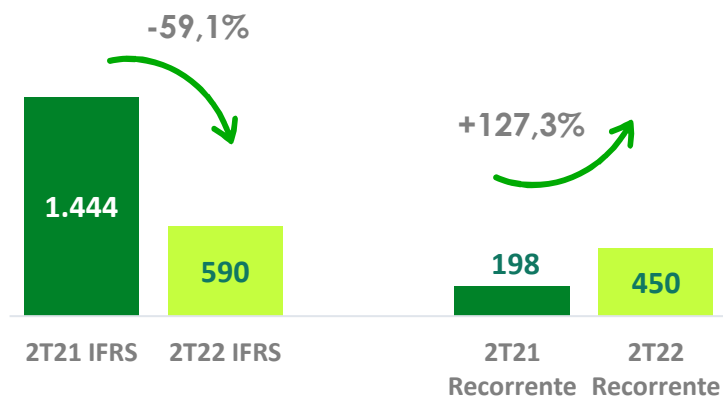


Opex e Ebitda regulatórios enquadrados nos referenciais regulatórios em base anual

Ebitda



Lucro Líquido



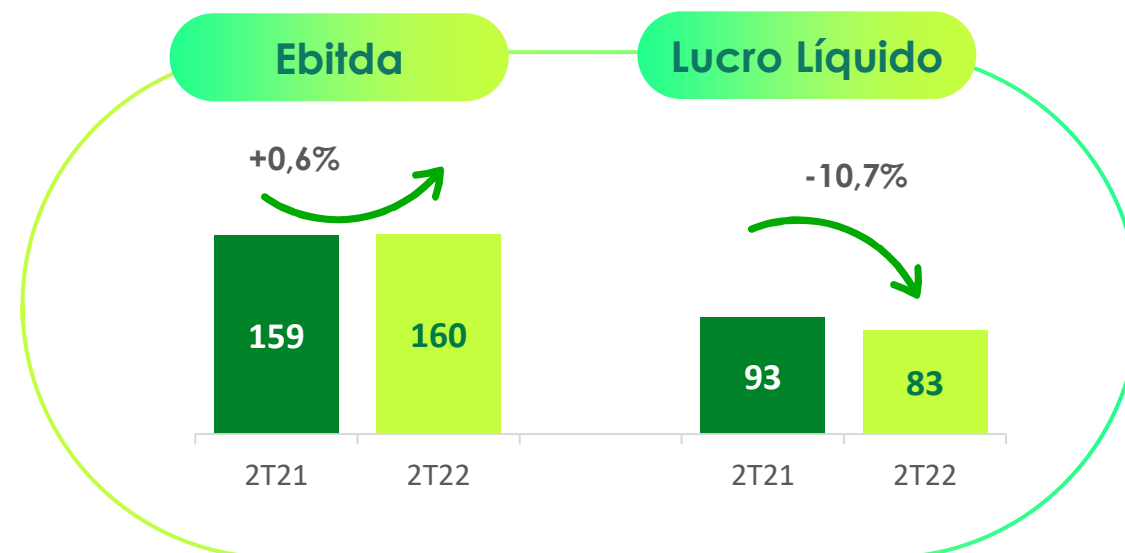

Cemig H

R\$155 mm no Ebitda e **R\$102 mm** no Lucro líquido Referente a transferência dos contratos de terceiros comercialização

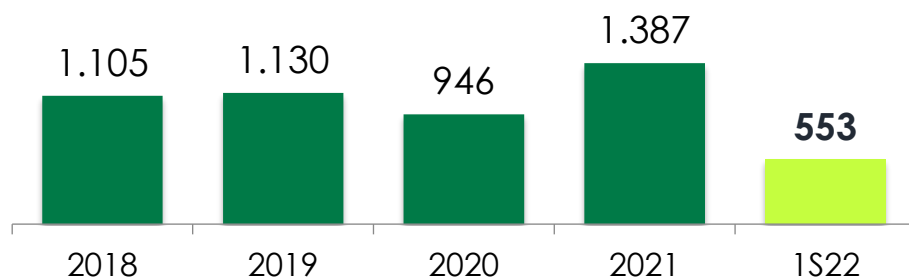
AJUSTES	EBITDA		LUCRO	
	2T21	2T22	2T21	2T22
IFRS	1.699	863	1.444	590
Resultado da Revisão Tarifária de Transmissão	-211	-	-139	-
Ganho na alienação da Renova	-	-60	-	-377
Baixa de ativo financeiro – indenização a receber	-	172	-	114
Compensação de custos com risco hidrológico	-910	-	-601	-
Receita de comercialização – antecipação na execução	-148	-	-98	-
Exposição cambial Bond Hedge	-	-	-408	294
Reversão de provisão Santo Antônio	-	-171	-	-171
RECORRENTE	430	804	198	450

Resultados consistentes da Gasmig continuam em 2022

Segmentos de Atuação | Volume m³



Volume vendido de gás natural | Milhões de m³



Gasmig fornece um volume médio diário de **2,8 milhões de m³**

CUMPRIDOS




- ✓ Enquadramento no OPEX regulatório (base anual)
- ✓ Perdas não técnicas - Enquadramento ao nível regulatório
- ✓ DEC dentro dos limites regulatórios
- ✓ Liability Management dos bonds
- ✓ Solução definitiva para a Renova
- ✓ Fortalecimento do Programa de Investimento da Cemig D

PARCIALMENTE CUMPRIDOS



- ✓ Desinvestimento em ativos não estratégicos
- ✓ Reestruturação dos planos de benefício pós-emprego
- ✓ Transformação digital

EM ANDAMENTO



- ✓ Renovação de concessões
- ✓ Investimento em geração de fontes renováveis (eólica e solar)
- ✓ Crescimento na comercialização varejista de energia

Relações com Investidores

Tel +55 31 3506-5024

ri@cemig.com.br

<http://ri.cemig.com.br>

The CEMIG logo is displayed in white, bold, uppercase letters within a large, semi-transparent green circle. The background of the entire slide is a teal-tinted image of a wind turbine.

IBRX100 B3

IEE B3

ISE B3

ICO2 B3