

# Índice

---

1. Atividades do emissor	
1.1 Histórico do emissor	1
1.2 Descrição das principais atividades do emissor e de suas controladas	5
1.3 Informações relacionadas aos segmentos operacionais	10
1.4 Produção/Comercialização/Mercados	12
1.5 Principais clientes	22
1.6 Efeitos relevantes da regulação estatal	23
1.7 Receitas relevantes no país sede do emissor e no exterior	39
1.8 Efeitos relevantes de regulação estrangeira	40
1.9 Informações ambientais sociais e de governança corporativa (ASG)	41
1.10 Informações de sociedade de economia mista	45
1.11 Aquisição ou alienação de ativo relevante	61
1.12 Operações societárias/Aumento ou redução de capital	63
1.13 Acordos de acionistas	64
1.14 Alterações significativas na condução dos negócios	65
1.15 Contratos relevantes celebrados pelo emissor e suas controladas	67
1.16 Outras informações relevantes	68
2. Comentário dos diretores	
2.1 Condições financeiras e patrimoniais	69
2.2 Resultados operacional e financeiro	86
2.3 Mudanças nas práticas contábeis/Opiniões modificadas e ênfases	96
2.4 Efeitos relevantes nas DFs	98
2.5 Medições não contábeis	106
2.6 Eventos subsequentes as DFs	112
2.7 Destinação de resultados	115
2.8 Itens relevantes não evidenciados nas DFs	118
2.9 Comentários sobre itens não evidenciados	119
2.10 Planos de negócios	120
2.11 Outros fatores que influenciaram de maneira relevantes o desempenho operacional	135
3. Projeções	
3.1 Projeções divulgadas e premissas	136
3.2 Acompanhamento das projeções	137

# Índice

---

4. Fatores de risco	
4.1 Descrição dos fatores de risco	140
4.2 Indicação dos 5 (cinco) principais fatores de risco	180
4.3 Descrição dos principais riscos de mercado	185
4.4 Processos não sigilosos relevantes	195
4.5 Valor total provisionado dos processos não sigilosos relevantes	249
4.6 Processos sigilosos relevantes	250
4.7 Outras contingências relevantes	251
5. Política de gerenciamento de riscos e controles internos	
5.1 Descrição do gerenciamento de riscos e riscos de mercado	257
5.2 Descrição dos controles internos	270
5.3 Programa de integridade	273
5.4 Alterações significativas	276
5.5 Outras informações relevantes	280
6. Controle e grupo econômico	
6.1/2 Posição acionária	281
6.3 Distribuição de capital	285
6.4 Participação em sociedades	286
6.5 Organograma dos acionistas e do grupo econômico	287
6.6 Outras informações relevantes	288
7. Assembleia geral e administração	
7.1 Principais características dos órgãos de administração e do conselho fiscal	289
7.1D Descrição das principais características dos órgãos de administração e do conselho fiscal	294
7.2 Informações relacionadas ao conselho de administração	295
7.3 Composição e experiências profissionais da administração e do conselho fiscal	296
7.4 Composição dos comitês	314
7.5 Relações familiares	324
7.6 Relações de subordinação, prestação de serviço ou controle	325
7.7 Acordos/seguros de administradores	329
7.8 Outras informações relevantes	330
8. Remuneração dos administradores	
8.1 Política ou prática de remuneração	331

## Índice

8.2 Remuneração total por órgão	341
8.3 Remuneração variável	345
8.4 Plano de remuneração baseado em ações	346
8.5 Remuneração baseada em ações (Opções de compra de ações)	347
8.6 Outorga de opções de compra de ações	348
8.7 Opções em aberto	349
8.8 Opções exercidas e ações entregues	350
8.9 Diluição potencial por outorga de ações	351
8.10 Outorga de ações	352
8.11 Ações entregues	353
8.12 Precificação das ações/opções	354
8.13 Participações detidas por órgão	355
8.14 Planos de previdência	356
8.15 Remuneração mínima, média e máxima	358
8.16 Mecanismos de remuneração/indenização	360
8.17 Percentual partes relacionadas na remuneração	361
8.18 Remuneração - Outras funções	362
8.19 Remuneração reconhecida do controlador/controlada	363
8.20 Outras informações relevantes	365
9. Auditores	
9.1 / 9.2 Identificação e remuneração	366
9.3 Independência e conflito de interesses dos auditores	367
9.4 Outras informações relevantes	368
10. Recursos humanos	
10.1A Descrição dos recursos humanos	369
10.1 Descrição dos recursos humanos	371
10.2 Alterações relevantes	373
10.3(d) Políticas e práticas de remuneração dos empregados	374
10.3 Políticas e práticas de remuneração dos empregados	375
10.4 Relações entre emissor e sindicatos	378
10.5 Outras informações relevantes	380
11. Transações com partes relacionadas	

## Índice

---

11.1 Regras, políticas e práticas	381
11.2 Transações com partes relacionadas	383
11.2 Itens 'n.' e 'o.'	407
11.3 Outras informações relevantes	409
12. Capital social e Valores mobiliários	
12.1 Informações sobre o capital social	410
12.2 Emissores estrangeiros - Direitos e regras	411
12.3 Outros valores mobiliários emitidos no Brasil	412
12.4 Número de titulares de valores mobiliários	413
12.5 Mercados de negociação no Brasil	414
12.6 Negociação em mercados estrangeiros	415
12.7 Títulos emitidos no exterior	416
12.8 Destinação de recursos de ofertas públicas	417
12.9 Outras informações relevantes	419
13. Responsáveis pelo formulário	
13.1 Identificação dos Responsáveis pelo Conteúdo do FRE	420
13.1 Declaração do diretor presidente	421
13.1 Declaração do diretor de relações com investidores	422
13.2 Identificação dos Responsáveis pelo Conteúdo do FRE, em caso de alteração dos Responsáveis após a Entrega Anual	423

## 1.1 Histórico do emissor

### 1.1. Descrever sumariamente o histórico do emissor

Informações objetivas e relevantes sobre a evolução e o histórico da Cemig Holding:

- 02/mai/1952: constituição da Companhia com o objetivo de oferecer ao Estado de Minas Gerais a infraestrutura necessária para alavancar o seu desenvolvimento no setor de geração, transmissão e distribuição de energia elétrica. Vide <https://www.cemig.com.br/wp-content/uploads/2020/07/estatuto-social-cemig.pdf#:~:text=Art.%20o%20-%20A%20Companhia%20Energ%C3%A9tica%20de%20Minas, pesquisa%20e%20o%20desenvolvimento%20tecnol%C3%B3gicos%20e%20a%20>
- Década de 50: inauguração das 3 primeiras hidrelétricas (Tronqueiras, Itutinga, e Salto Grande).
- Década de 60: início das operações de transmissão e distribuição de energia elétrica.
- Década de 70: inauguração da Hidrelétrica São Simão.
- Década de 80: inauguração da hidrelétrica Emborcação. Criação da Gasmig e alteração da denominação da Cemig Holding de “CEMIG – Centrais Elétricas de Minas Gerais” para Companhia Energética de Minas Gerais – CEMIG. Iniciou programas importantes como os de ampliação ao atendimento a populações de baixa renda, proteção ambiental e de pesquisa de alternativas de energia.
- Década de 90: iniciou a construção de hidrelétricas em parceria com a iniciativa privada, tal como a Usina Hidrelétrica Igarapava, que começou a operar em 1998.
- Década de 2000:
  - o 2000: inclusão da Companhia no Índice Dow Jones de Sustentabilidade. Construção simultânea das hidrelétricas Porto Estrela, Queimado e Funil.
  - o 2001: construção de 12 usinas hidrelétricas. Ações da Companhia passaram a ser negociadas diretamente na Bolsa de Valores de Nova Iorque (New York Stock Exchange – NYSE). Vide Fato Relevante em <https://ri.cemig.com.br/docs/cemig-2001-10-02-Nt7PflCd.pdf>
  - o 2002: construção da Usina Hidrelétrica Irapé. Ações da Companhia começaram a ser negociadas na Latibex, segmento da Bolsa de Valores de Madri. Vide Fato Relevante em <https://ri.cemig.com.br/docs/cemig-2002-09-11-GBQgJHGp.pdf>
  - o 2003: construção diversas hidrelétricas para enfrentar racionamento e implementação de núcleos de excelência em climatologia, geração termelétrica, eficiência energética e energias renováveis.
  - o 2004: desverticalização dos negócios da Companhia (constituição das duas subsidiárias integrais, a CEMIG Geração e Transmissão S.A. (“CEMIG GT”), e a CEMIG Distribuição S.A. (“CEMIG D”), passando a Companhia a atuar apenas como holding, sendo a responsável por controlar e centralizar todas as decisões do Grupo CEMIG). Vide Fato Relevante em <https://ri.cemig.com.br/docs/cemig-2004-06-02-JGdfHhTp.pdf> <https://ri.cemig.com.br/docs/cemig-2004-11-26-gPMnNjqf.pdf>
  - o 2006: aquisição de participação e entrada no Bloco de Controle da Light S.A. e de participação nas concessionárias de transmissão: (i) 50% do capital votante da Empresa Amazonense de Transmissão de Energia S.A. - EATE, (ii) 50% do capital votante de Empresa Paraense de Transmissão de Energia S.A. - ETEP, (iii) 50% do capital votante da Empresa Norte de Transmissão de Energia S.A. - ENTE, (iv) 50% do capital votante da Empresa Regional de Transmissão de Energia S.A. - ERTE, e (v) 40% do capital votante da Empresa Catarinense de Transmissão de Energia S.A. - ECTE. Vide Fatos Relevantes em <https://ri.cemig.com.br/docs/cemig-2006-03-28-PflqpNMD.pdf> e em <https://ri.cemig.com.br/docs/cemig-2006-05-04-NKGbPMmw.pdf>
- Início da construção de uma linha de transmissão no Chile. Vide Release de Resultados em <https://ri.cemig.com.br/docs/cemig-2006-12-31-NCbqPTWd.pdf> (página 2)
- o 2007: inauguração da hidrelétrica Capim Branco II. Vide Release de Resultados em <https://ri.cemig.com.br/docs/cemig-2007-09-30-TbrCdMct.pdf> (página 2)
- o 2008: aquisição de participação societária em parques eólicos no Ceará e participação do consórcio de geração Santo Antônio. Vide Fato Relevante em <https://ri.cemig.com.br/docs/cemig-2007-12-20-czzjPWdj.pdf>
- o 2009: a Companhia se tornou a terceira maior transmissora de energia elétrica (participação de 5,4% para 12,6%) por meio da aquisição da Terna Participações S.A., atualmente denominada Transmissora Aliança de Energia Elétrica S.A. (“TAESA”), da Amazonense de Transmissão de Energia S.A. (“EATE”), da Empresa Paraense de Transmissão de Energia S.A. (“ETEP”), da Empresa Norte de Transmissão de Energia S.A. (“ENTE”), da Empresa Regional de Transmissão de Energia S.A. (“ERTE”) e da Empresa Catarinense de Transmissão de Energia S.A. (“ECTE”). Vide Comunicado ao Mercado em <https://ri.cemig.com.br/docs/cemig-2009-09-25-wJKqjrCc.pdf> <https://ri.cemig.com.br/docs/cemig-2008-09-25-MJHzRTBt.pdf>
- Década de 2010:
  - Aquisição de ações da Light detidas pela AG Concessões e consolidação do grupo de controle da Light em 2010. Vide Fato Relevante em <https://ri.cemig.com.br/docs/cemig-2009-12-30-P7wqGWnF.pdf>

## 1.1 Histórico do emissor

o 2010: parceria com Light para o desenvolvimento da tecnologia "smart grid" (redes elétricas inteligentes que permitem melhoria na eficiência operacional e a redução das perdas comerciais). CEMIG GT celebrou com a Light contrato para a aquisição de ações representativas de 49% do capital social da Lightger S.A. ("Lightger"), sociedade de propósito específico detentora da autorização para exploração da Pequena Central Hidrelétrica Paracambi. Vide Comunicado ao Mercado em <https://ri.cemig.com.br/docs/cemig-2010-08-18-zMtHwDkd.pdf>

o 2011: aquisição de ativos relevantes de geração e transmissão de energia elétrica, dentre os quais destacam-se: (i) ações pela Amazônia Energia Participações S.A de participação correspondente a 9,77% na Norte Energia S.A. ("NESA" - detentora da concessão para a construção e operação da Usina Hidrelétrica de Belo Monte); (ii) aquisição pela Light S.A. do controle acionário da Renova Energia S.A. ("Renova"). Vide Fatos Relevantes em <https://ri.cemig.com.br/docs/cemig-2011-10-25-QFG9rTRg.pdf> e em <https://ri.cemig.com.br/docs/cemig-2011-07-08-MnH76Wmr.pdf>

o 2012: Termo de Acordo e Quitação Integral do Contrato de Cessão de Crédito do Saldo Remanescente da Conta de Resultados a Compensar ("Termo de Quitação do Contrato CRC"), visando a antecipação do pagamento pelo Estado de Minas Gerais do valor da dívida oriunda do Termo de Contrato de Cessão de Crédito do Saldo Remanescente da Conta de Resultados a Compensar ("Contrato CRC"). Vide Fato Relevante e comunicado ao Mercado em: <https://ri.cemig.com.br/docs/cemig-2012-05-17-HLFHnKPq.pdf> [cemig-2012-12-20-CpbkQQWj.pdf](https://ri.cemig.com.br/docs/cemig-2012-12-20-CpbkQQWj.pdf) .

o 2013:

aquisição de 49% das ações ordinárias da BRASIL PCH e Acordo de Investimento com Renova, RR Participações S.A., Light Energia S.A. ("Light Energia") e CHIPLEY, tendo como objetivo regular a entrada da CEMIG GT no bloco de controle da Renova, bem como a estruturação da CHIPLEY SP Participações, sociedade com participação da CEMIG GT e da Renova, para o qual foi cedido o CCVA Brasil PCH. Vide Comunicado ao Mercado em <https://ri.cemig.com.br/docs/cemig-2013-06-14-kmtL8JWP.pdf> <https://ri.cemig.com.br/docs/cemig-2013-08-08-QNRgBP8W.pdf>

constituição da Aliança Geração de Energia S.A. ("Aliança GE"), que consiste em uma plataforma de consolidação de ativos de geração detidos pela CEMIG GT e pela Vale S.A. em consórcios de geração e investimentos em futuros projetos de geração de energia elétrica. Vide Fato Relevante em <https://ri.cemig.com.br/docs/cemig-2013-12-19-wCRn9gBz.pdf>

aquisição pela CEMIG GT, de 49% de participação da empresa Aliança Norte Energia Participações S.A. ("Aliança Norte"), em constituição à época, que viria a ser detentora de participação de 9% da NESA, pertencentes à Vale S.A. Vide Fato Relevante em <https://ri.cemig.com.br/docs/cemig-2013-12-19-wCRn9gBz.pdf>

Conforme o Contrato de Concessão 007/1997, as concessões das usinas hidrelétricas de Jaguará, São Simão, Miranda e Volta Grande expiraram em agosto de 2013, janeiro de 2015, dezembro de 2016 e fevereiro de 2017, respectivamente. Tendo entendimento que o contrato de concessão garantia a renovação das concessões, a Cemig ingressou na justiça e se manteve operando as usinas por meio de liminar. Vide Comunicado ao Mercado em <https://ri.cemig.com.br/docs/cemig-2013-08-30-HwFdNGNp.pdf> <https://ri.cemig.com.br/docs/cemig-2016-12-22-ncpRQDfz.pdf> <https://ri.cemig.com.br/docs/cemig-2017-03-07-LDgdD9M9.pdf>

o 2014:

aquisição da participação de 40% detida pela Gaspetro, aumentando a participação da Companhia para 99,57% do capital total da GASMIG, bem como aquisição de 49,9% da Retiro Baixo Energética S.A. Vide Fato Relevante em <https://ri.cemig.com.br/docs/cemig-2014-07-21-bt9MLhWC.pdf>

Também foi constituída a Aliança Geração de Energia S.A., para ser uma plataforma de consolidação de ativos de geração detidos pela CEMIG GT e Vale em consórcios de geração e investimentos em futuros projetos de geração de energia elétrica. Vide <https://ri.cemig.com.br/docs/cemig-2013-12-19-wCRn9gBz.pdf> e [cemig-2015-02-27-mjGRtrNq.pdf](https://ri.cemig.com.br/docs/cemig-2015-02-27-mjGRtrNq.pdf) .

o 2015: aquisição do Lote "D" do Leilão ANEEL nº 012/2015 (18 usinas com potência de geração instalada de 699,57 MW). Vide Fato Relevante em <https://ri.cemig.com.br/docs/cemig-2015-11-25-7JgBNgPp.pdf>

o 2016: a Cemig GT assinou em 5 de janeiro de 2016, no Ministério de Minas e Energia, em Brasília, os contratos de concessão para operação das 18 usinas do Lote D, arrematadas por R\$ 2,26 bilhões no Leilão nº 12/2015, realizado pela Aneel em novembro do ano anterior. Vide Fato Relevante em [cemig-2016-01-05-htLgP6wh.pdf](https://ri.cemig.com.br/docs/cemig-2016-01-05-htLgP6wh.pdf)

o 2017:

em março de 2017, foram derrubados os provimentos liminares que mantinham a empresa em posse e operando as concessões das plantas de Jaguará e Miranda. No dia 27 de setembro de 2017 o Governo Federal leiloou as concessões das usinas de São Simão, Jaguará, Miranda e Volta Grande. Vide Fato Relevante em <https://ri.cemig.com.br/docs/cemig-2017-03-29-bzzq8LJr.pdf> <https://ri.cemig.com.br/docs/cemig-2017-03-22-96MFKr8G.pdf> <https://ri.cemig.com.br/docs/cemig-2017-03-29-8hbMG7Fg.pdf>

em 3 de agosto de 2017, por meio da Portaria nº 291/17, o Ministério de Minas e Energia estabeleceu os valores de indenização à CEMIG GT, pelos investimentos realizados nas usinas São Simão e Miranda que não foram amortizados até o término do contrato. O valor total das indenizações foi de R\$ 1.028 milhões – valores referentes a setembro de 2015 e dezembro de 2016, respectivamente. Vide Release de Resultados em <https://ri.cemig.com.br/docs/cemig-2017-12-31-QbFDcPq6.pdf> (páginas 20 e 21)

## 1.1 Histórico do emissor

Renova, Renovapar S.A. e AES Tietê Energia S.A., e Nova Energia Holding S.A. (Nova Energia), na qualidade de interveniente anuente, firmaram um Contrato de Venda de Participação no Complexo Eólico do Alto Sertão II. Renova concluiu a venda para a AES Tietê da Nova Energia Holding S.A. Vide Fato Relevante em <https://ri.cemig.com.br/docs/cemig-2017-08-03-KDPKmpCf.pdf>

CEMIG GT firmou um acordo referente a uma reestruturação societária envolvendo a transferência para a TAESA das participações acionárias detidas pela Companhia nas seguintes companhias detentoras de concessões de serviço público de transmissão de energia elétrica (todas, em conjunto, denominadas "as Companhias Transmineiras"): Companhia Transleste de Transmissão S.A. ("Transleste"), Companhia Transudeste de Transmissão S.A. ("Transudeste") e Companhia Transirapé de Transmissão S.A. ("Transirapé"). Redução da participação da TAESA de 31,54% para 21,68%. Vide Fato Relevante em <https://ri.cemig.com.br/docs/cemig-2017-07-03-tcQ6fRjC.pdf>

Reestruturação societária que envolveu a transferência para a Transmissora Aliança de Energia Elétrica S.A. das participações detidas pela Companhia na Transleste, Transudeste e Transirapé. Vide Fato Relevante em <https://ri.cemig.com.br/docs/cemig-2017-11-30-gkKPCRQj.pdf>

Em função da perda das usinas que representavam aproximadamente 50% da geração de energia, a Cemig adotou medidas para adequar a redução da geração de caixa. Destaque para:

- Lançamento de um programa de desinvestimentos. Vide Comunicado ao Mercado em <https://ri.cemig.com.br/docs/cemig-2017-06-01-HJghFcbR.pdf>

- Diversas medidas de eficiência operacional, dentre as quais programas de desligamento voluntário, que contaram com a adesão de quase 2.000 funcionários entre 2016 e 2017. Vide Comunicado ao Mercado em <https://ri.cemig.com.br/docs/cemig-2017-11-06-TPDhKzj9.pdf>

- Refinanciamento da dívida bancária da CEMIG D e CEMIG GT, num total agregado que compreendeu, respectivamente, R\$ 1,575 bilhão e cerca de R\$ 3,4 bilhões (reperfilamentos das dívidas de ambas as empresas com emissão de títulos no mercado brasileiro) e emissão de dívida no exterior (Eurobonds) de US\$1 bilhão. Vide Fato Relevante em <https://ri.cemig.com.br/docs/cemig-2017-12-28-QKh9JjpB.pdf>

o 2018:

companhia passou a classificar o seu investimento na Light, Lightger, Axiom, Amazônia Energia, Guanhões Energia e Itaocara como ativos mantidos para venda e resultado de operações descontinuadas. Vide Release de Resultados em <https://ri.cemig.com.br/docs/cemig-2018-12-31-BLF6GmBq.pdf> (páginas 8 e 9).

aquisições de participação acionária detida pela empresa Energimp em Parajuru e Volta do Rio, geradoras de energia eólica, por meio de descruzamento de ativos, que envolveu dação em pagamento, permuta e pagamento de torna, no montante de R\$ 23 milhões. Vide Fato Relevante em <https://ri.cemig.com.br/docs/cemig-2018-05-17-jPwhNjnw.pdf>

incorporação da CEMIG Telecomunicações S.A. - CEMIG Telecom pela CEMIG (assumiu, inclusive, os empregados da Cemig Telecom, bem como a participação detida na Ativas Data Center, correspondente a 19,6% do capital social total daquela empresa). Vide Fato Relevante em <https://ri.cemig.com.br/docs/cemig-2018-04-02-RD9MqFWD.pdf>

alienação de ativos de telecomunicações por R\$654 milhões. Vide Fato Relevante em <https://ri.cemig.com.br/docs/cemig-2018-11-01-qbTmmHqk.pdf>

o 2019: oferta pública de distribuição primária e secundária de ações ordinárias, nominativas, escriturais e sem valor nominal de emissão da Light (participação da Light S.A. foi reduzida de 49,99%, para 22,58%). Vide Fato Relevante em <https://ri.cemig.com.br/docs/cemig-2019-07-17-8gNjDLdk.pdf>

Década de 2020:

o 2020:

Reversão no 4T20, da perda acumulada no ano do investimento na Light, com impacto positivo da remensuração no valor R\$ 270 milhões, correspondendo a um valor líquido de tributos de R\$ 178 milhões. Vide Release de Resultados em <https://ri.cemig.com.br/docs/cemig-2020-12-31-qDzNkQnQ.pdf> (página 7).

Aquisição da participação societária detida pela Eletrobras na Centroeste, passando a ser titular, assim, da totalidade de suas ações. Vide Fato Relevante em <https://ri.cemig.com.br/docs/cemig-2020-01-13-j9KHLWRR.pdf>

o 2021:

Alienação da totalidade das ações da Companhia detidas na Light por R\$ 1,37 bilhão. Vide Fato Relevante em <https://ri.cemig.com.br/docs/cemig-2021-01-25-bjGW7M8F.pdf>

Celebração de instrumento de Compra e Venda de Ações, Cessão Onerosa de Créditos e Outras Avenças para alienação da totalidade da participação da Companhia detida no capital social da Renova Energia S.A. e para a cessão onerosa da totalidade dos créditos detidos junto a esta investida. Assim, o investimento foi classificado para ativo não circulante mantido para venda. Vide Fato Relevante em <https://ri.cemig.com.br/docs/cemig-2021-11-12-RB6Jrc7t.pdf>

## 1.1 Histórico do emissor

□ Repactuação do risco hidrológico, em função dos custos assumidos pelos geradores entre os anos de 2012 e 2017. Vide Comunicado ao Mercado em [cemig-2016-01-15-9CQNKcPK.pdf](https://ri.cemig.com.br/docs/cemig-2016-01-15-9CQNKcPK.pdf). Por meio desse acordo, que eliminou a discussão judicial da questão, a Aneel homologou a extensão de várias concessões de geração outorgadas à Cemig GT, destacando-se aquelas relacionadas às usinas de Nova Ponte e Emborcação, que tiveram uma extensão de aproximadamente 2 anos em relação ao vencimento original de 2025 (não incluindo a renovação do contrato de concessão). Vide Resolução Autorizativa <https://www2.aneel.gov.br/cedoc/rea202212255ti.pdf>

□ Em 24 de novembro de 2021, a Assembleia Geral Extraordinária da Cemig GT aprovou o aumento de seu capital social, realizado pela Cemig (controladora da Companhia) por meio de aporte do investimento detido na Centroeste, concretizando a reestruturação societária autorizada pelo Conselho de Administração da Cemig em 12 de fevereiro de 2021. A Centroeste opera uma linha de transmissão de 75 km em Minas Gerais, cuja concessão foi leiloada em 2004 e tem validade até 2035. Vide Reuniões do Conselho de Administração em <https://ri.cemig.com.br/docs/cemig-2021-02-12-hJwcrT97.pdf>

□ Aquisição da totalidade de ações da Sete Lagoas Transmissão de Energia S.A. (SLTE). Vide Fato Relevante em <https://ri.cemig.com.br/docs/cemig-2021-12-23-DcRBGhmQ.pdf>

o 2022:

□ Conclusão da transação, iniciada em 2021, de alienação de participação societária da Companhia na Renova Energia S.A. Vide Fato Relevante em [https://ri.cemig.com.br/docs/cemig-2022-05-06-cKMwnCfl\\_.pdf](https://ri.cemig.com.br/docs/cemig-2022-05-06-cKMwnCfl_.pdf)

□ Conclusão da alienação da participação societária da Companhia na Ativas Data Center S.A. Vide Comunicado ao Mercado em <https://ri.cemig.com.br/docs/cemig-2022-12-28-ccJp6f9F.pdf>

□ Alienação da participação societária na Axxiom Soluções Tecnológicas S.A., sujeita ao cumprimento de condições precedentes. Vide Comunicado ao Mercado em <https://ri.cemig.com.br/docs/cemig-2022-12-22-Nq8zd8rr.pdf>

□ Aquisição de 49% da participação societária em 6 SPEs detentoras de UFVs, por meio da Cemig SIM, totalizando 18,5 MWp de potência instalada. Vide Comunicado ao Mercado em [cemig-2022-04-08-qQw6JHwD.pdf](https://ri.cemig.com.br/docs/cemig-2022-04-08-qQw6JHwD.pdf)

□ Aquisição de 100% de participação societária em 3 SPEs detentoras de UFVs, por meio da Cemig SIM, totalizando 16,2 MWp de potência instalada. Vide Comunicado ao Mercado em <https://ri.cemig.com.br/docs/cemig-2022-06-29-c8BbjC8.pdf>

□ Redução da participação total da Cemig GT na Madeira Energia S.A. ("MESA") de 15,51% para 7,53%, em decorrência da integralização de capital realizada por Furnas de R\$ 1,52 bilhão.

□ Cemig GT arrematou lote 1 do Leilão de Transmissão nº 02/2022 promovido pela Agência Nacional de Energia Elétrica ("ANEEL") permitindo sinergias importantes e com rentabilidade compatível com o custo de capital da Companhia para esse tipo de projeto. Vide Comunicado ao Mercado em <https://ri.cemig.com.br/docs/cemig-2022-06-20-QgBDCKKj.pdf>

□ Adesão à iniciativa global Movimento Ambição Net Zero, do Pacto Global da Organização das Nações Unidas (ONU), conforme Planejamento Estratégico de expansão da geração de energia por fontes renováveis da Companhia (reduzindo a intensidade de emissões de gases de efeito estufa até 2030 e zerando as emissões líquidas de carbono até 2040). Vide Comunicado ao Mercado em <https://ri.cemig.com.br/docs/cemig-2022-05-24-nQHbftGh.pdf>

o 2023:

□ Em 20 de março de 2023 concluiu a alienação da totalidade de sua participação societária, direta e indireta, equivalente a 7,53% do Capital Social, da Madeira Energia S.A. ("MESA"), controladora da empresa Santo Antônio Energia S.A. ("SAE"), para Furnas Centrais Elétricas S.A. ("Furnas"), pelo valor de R\$55,4 milhões. A SAE tem por objetivo a operação e manutenção da Usina Hidrelétrica Santo Antônio, localizada no rio Madeira, Município de Porto Velho, Estado de Rondônia. Vide Comunicado ao Mercado em <https://ri.cemig.com.br/docs/cemig-2023-03-20-bPC866hj.pdf>

□ Em 06 de outubro de 2023 a Cemig GT, subsidiária integral da Cemig, concluiu a alienação para Furnas Centrais Elétricas S.A. ("Furnas") da totalidade de sua participação indireta de 34% do Consórcio Baguari, representando 69,39% do capital social da Baguari Energia S.A. ("Baguari Energia"). O valor da operação foi de R\$393 milhões, corrigido por 100% do CDI desde o dia 31/12/2022 até o pagamento, ocorrido em 06/10/2023. Desse valor, foi abatido o dividendo recebido em 03/10/2023, no valor de R\$11,6 milhões, resultando no recebimento do valor de fechamento de R\$421,2 milhões. Vide Fato Relevante em <https://ri.cemig.com.br/docs/Fato-Relevante-cemig-2023-10-07-fwmcfcmr.pdf>

□ Em 22 de novembro de 2023 a Cemig GT concluiu a alienação de sua participação direta de 49,9% do Capital social da Retiro Baixo Energética S.A. ("Retiro Baixo") para Furnas Centrais Elétricas S.A. ("Furnas"). O valor da operação, corrigido por 100% do CDI desde 31/12/2022, resultou no montante de R\$223,4 milhões. Desse valor, foi abatido o dividendo de R\$5,9 milhões, recebido em 28/06/2023, resultando no recebimento líquido do valor de fechamento de R\$217,5 milhões. Vide Fato Relevante <https://ri.cemig.com.br/docs/Fato-Relevante-cemig-2023-11-22-C7kgkkmj.pdf>



## 1.2 Descrição das principais atividades do emissor e de suas controladas

Criada há mais de 70 anos, a Cemig é responsável por gerar, transmitir, distribuir e comercializar energia elétrica, proporcionar soluções energéticas e distribuir gás natural. Sua operação está presente em vários Estados do Brasil, tendo como foco a operação no Estado de Minas Gerais. Atualmente, ocupa a posição de maior comercializadora de energia para clientes livres do País, é um dos maiores grupos integrados de energia e é a maior distribuidora de energia da América Latina.

O grupo é constituído pela holding Cemig, pelas controladas Cemig Geração e Transmissão S.A. (Cemig GT), incluindo suas controladas e controladas em conjunto, Cemig Distribuição S.A. (Cemig D), Companhia de Gás de Minas Gerais (Gasmig), Sete Lagoas Transmissora de Energia S.A. (Sete Lagoas) e pela Cemig Soluções Inteligentes em Energia S.A. (Cemig Sim), incluindo suas controladas e controladas em conjunto, totalizando 95 Sociedades e 48 Consórcios, com ativos e negócios em vários Estados do Brasil.

1.2. Descrever sumariamente as atividades principais desenvolvidas pelo emissor e suas controladas

Nosso negócio está relacionado à geração, transmissão, distribuição, venda e comercialização de energia elétrica, distribuição de gás e fornecimento de soluções energéticas.

### BALANÇO DE ENERGIA ELÉTRICA DA CEMIG (GWh)

<b>Fontes</b>	<b>2023</b>
Energia elétrica gerada pela CEMIG	4.979
Energia elétrica gerada pela Sá Carvalho	314
Energia elétrica gerada pela Horizontes	45
Energia elétrica gerada pela CEMIG PCH	42
Energia elétrica gerada pela Rosal Energia	296
Energia elétrica gerada pelas SPEs	555
Energia elétrica gerada pela Poço Fundo	156
Energia elétrica comprada da Itaipu	5.550
Energia elétrica comprada da CCEE e outras empresas	86.000

<b>Requisitos</b>	<b>2023</b>
Energia elétrica entregue a consumidores finais	44.570
Energia elétrica entregue pela CEMIG H	15.607
Energia elétrica entregue pela Sá Carvalho	472

## 1.2 Descrição das principais atividades do emissor e de suas controladas

Energia elétrica entregue pela Horizontes	81
Energia elétrica entregue pela CEMIG PCH	121
Energia elétrica entregue pela Rosal Energia	219
Energia elétrica entregue SPEs	519
Energia elétrica gerada pela Poço Fundo	149
Energia elétrica comprada da CCEE e outras empresas	29.723
Perdas (Descontando as perdas atribuídas à geração - GWh em 2022 - e ao consumo interno das usinas de geração)	6.475

### Área de atuação

Conforme pode ser observado no mapa a seguir, a Cemig atua em várias regiões do País, com uma maior concentração na Região Sudeste.

### Geração

A matriz elétrica do parque gerador da Cemig é composta totalmente por fontes renováveis. A totalidade dos 5.190,0 MW de capacidade instalada da Cemig é constituída de empreendimentos de fonte hidráulica, eólica e solar.

Em 31 de dezembro de 2023, a Cemig detinha 68 ativos de geração, sendo 57 de geração hidrelétrica, 9 de geração eólica e 2 de geração fotovoltaica, distribuídos em 8 estados da federação (CE, ES, MG, PA, RJ, RN, SC e SP).

### Transmissão

A rede de transmissão compõe-se de linhas de transmissão de energia e subestações com nível de tensão igual ou superior a 230 kV, e integra a rede Brasileira (Sistema Interligado Nacional, ou SIN), regulamentado pela ANEEL, coordenada pelo ONS e operada pelo Centro de Operação do Sistema – COS.

Em 31 de dezembro de 2023, a Cemig GT possuía 41 Subestações de Extra Alta Tensão próprias, com Capacidade de Transformação de 20.101,75 MVA e 75 Linhas de Transmissão próprias, integrantes da Rede Básica do Sistema Interligado Nacional - SIN, com 5.060 km de extensão.

<b>Classificação</b>	<b>Cemig GT</b>
> 525 kV Linhas	-
500 kV Linhas	2.182 km
440 kV Linhas	-
345 kV Linhas	2.083 km

## 1.2 Descrição das principais atividades do emissor e de suas controladas

230 kV Linhas	795 km
<b>Total</b>	<b>5.060 km</b>

### Distribuição

Dentro do Grupo CEMIG, as atividades de distribuição elétrica são conduzidas por uma subsidiária integral, a CEMIG Distribuição, ou CEMIG D - uma das mais destacadas distribuidoras de energia do setor elétrico no país, detendo a maior concessão de distribuição do Brasil em número de clientes e energia distribuída, conforme relatório ANEEL “Relatório de indicadores de sustentabilidade econômico-financeira das distribuidoras” 20ª Edição/Base Setembro de 2023.

A CEMIG D possui contratos de concessão de distribuição de energia elétrica de serviço público no Estado de Minas Gerais, concedendo direitos à operação comercial de serviços relacionados ao fornecimento de energia a consumidores no Mercado Regulado (Ambiente de Contratação Regulada, ou ACR), nos municípios da sua área de concessão, incluindo os consumidores que possam ser elegíveis, nos termos da legislação, a se tornarem consumidores no mercado livre (Ambiente de Contratação Livre, ou ACL).

Sua área de concessão abrange 567.478 km<sup>2</sup>, aproximadamente 97% do Estado de Minas Gerais, com 574.844 km de redes de distribuição, sendo 124.946 km em área urbana, 431.413 km de redes rurais e 18.485 km de linhas de distribuição, atendendo a um mercado de 9.215 mil clientes em dez/23.

Em dezembro de 2023, a Cemig D atendeu mais de 1.179 mil consumidores beneficiados com a tarifa social, o que representa aproximadamente 15,5% do total de consumidores da classe residencial. Essa quantidade de clientes beneficiados é uma das maiores entre as concessionárias, conforme dados da Aneel presentes no seu relatório de Acompanhamento mensal geral/Tarifa Social de Energia Elétrica.

### Área de Atuação

## 1.2 Descrição das principais atividades do emissor e de suas controladas



### Outros Negócios

Embora nosso principal negócio consista na geração, transmissão e distribuição de energia elétrica, também nos dedicamos aos seguintes negócios: (i) geração distribuída, projetos de eficiência energética, dentre outros produtos e serviços em desenvolvimento focados em soluções em energia, por meio de nossa subsidiária integral Cemig Soluções Inteligentes em Energia S.A.- Cemig SIM; (ii) venda e comercialização de energia elétrica, por meio da estruturação e intermediação de transações de compra e venda, comercializando energia elétrica no Mercado Livre por meio de nossas subsidiárias integrais CEMIG Trading S.A. e Empresa de Serviços de Comercialização de Energia Elétrica S.A.; (iii) aquisição, transporte e distribuição de gás combustível ou de subprodutos e derivados por meio da Companhia de Gás de Minas Gerais (Gasmig).

### Geração Distribuída, Eficiência Energética e Soluções em Energia

A Cemig SIM, subsidiária integral da Cemig, foi criada em 2019 para atuar em geração distribuída, eficiência energética, cogeração, mobilidade elétrica e outras soluções inovadoras no setor de energia. Por meio de um modelo de cultura corporativa digital e centrada no cliente, a empresa tem rapidamente conquistado o mercado de Minas Gerais e contribuído para o avanço da inovação no setor elétrico brasileiro. Em 2023, a companhia investiu aproximadamente R\$ 212 milhões na aquisição de plantas fotovoltaicas e atingiu 14.000 unidades consumidoras de energia solar por assinatura. A companhia, alinhada ao Planejamento Estratégico da Cemig, planeja investir, no período entre 2024 e 2025, o equivalente a R\$ 800 milhões no segmento de Geração Distribuída.

### Venda e Comercialização de Energia Elétrica

## 1.2 Descrição das principais atividades do emissor e de suas controladas

Oferecemos serviços relacionados com a compra, venda e comercialização de energia elétrica para consumidores livres, especiais e varejistas, do setor elétrico brasileiro e de outros países, nas suas mais diferentes formas e modalidades, tais como avaliação de cenários, representação dos consumidores junto à Câmara de Comercialização de Energia Elétrica - CCEE, estruturação e intermediação de operações de compra e venda de energia elétrica, consultoria e assessoria técnica na contratação, além da prestação de serviços de intermediação de negócios, prospecção de mercado e soluções específicas relacionados com a compra e venda de energia no Mercado Livre, por meio de nossas subsidiárias integrais Cemig Trading S.A. e Empresa de Serviços de Comercialização de Energia Elétrica S.A. - ESCEE.

### Distribuição de Gás Natural

A Gasmig foi constituída no ano de 1986 com a finalidade de desenvolver e implementar a distribuição de gás natural em Minas Gerais. A CEMIG detém participação de 99,57% na Gasmig e a participação remanescente é detida pelo Município de Belo Horizonte.

Em 26 de dezembro de 2014, a concessão para a Gasmig explorar os serviços industriais de gás canalizado, comercial, institucional e residencial no Estado de Minas Gerais foi prorrogada em 30 anos. Como resultado, o vencimento desta concessão foi estendido de 10 de janeiro de 2023 para 10 de janeiro de 2053.

Informações relativas ao interesse público que justificou a criação da CEMIG, a atuação da CEMIG em atendimento às políticas públicas (incluindo metas de universalização), bem como ao processo de formação de preços e regras aplicáveis à fixação de tarifas e outras informações específicas às sociedades de economia mista, estão dispostas no item 1.10 deste Formulário de Referência.

## 1.3 Informações relacionadas aos segmentos operacionais

**1.3. Em relação a cada segmento operacional que tenha sido divulgado nas últimas demonstrações financeiras de encerramento de exercício social ou, quando houver, nas demonstrações financeiras consolidadas, indicar as seguintes informações:**

### **a. produtos e serviços comercializados**

A Companhia possui negócios no desenvolvimento de atividades de geração, transmissão, distribuição e comercialização de energia elétrica, de distribuição de gás e de provimento de soluções energéticas.

#### Geração/ Comercialização

Energia elétrica, que é fornecida a consumidores livres e especiais, a outros geradores e a comercializadores, em contratos bilaterais, e a distribuidores, por meio de Contrato de Comercialização de Energia no Ambiente Regulado (“CCEAR”).

#### Transmissão

Uso de sistemas elétricos para o transporte de energia elétrica mediante o acesso e a conexão às instalações de transmissão, pertencentes à Cemig Geração e Transmissão S.A. (“Cemig GT”), de integrantes do Sistema Interligado Nacional – SIN, às instalações de distribuição da Cemig Distribuição S.A. (“Cemig D”) e demais subsidiárias e controladas.

#### Distribuição

Fornecimento de energia elétrica a consumidores dentro de sua área de concessão (consumidores finais cativos), ressalvados os consumidores que possam se enquadrar, em conformidade com a legislação, como consumidores livres e consumidores especiais, ressaltando, no entanto, que esses consumidores (livres e especiais) estão sujeitos à contratação de uso dos sistemas de distribuição (“CUSD”), a partir de sua migração para o mercado livre.

#### Gás e Outras

Gás natural, com a sua comercialização e distribuição no Estado de Minas Gerais por intermédio da Companhia de Gás de Minas Gerais – GASMIG, sociedade controlada pela Companhia.

Soluções energéticas, com a prestação de serviços de implantação de projetos de eficiência energética e cogeração de energia por meio de contratos de desempenho em clientes do setor comercial, industrial e de serviços, por meio da Cemig SIM.

### **b. receita proveniente do segmento e sua participação na receita líquida do emissor**

### 1.3 Informações relacionadas aos segmentos operacionais

A receita operacional proveniente das atividades desenvolvidas no último exercício social encontra-se na tabela abaixo apresentada.

#### Receita Operacional Líquida

Segmento operacional	2023	
	Receita (R\$ milhões)	Participação na receita (%)
Geração de energia elétrica	2.875	7,80
Transmissão de energia elétrica	1.091	2,96
Comercialização de energia elétrica	7.686	20,86
Distribuição de energia elétrica	23.348	63,36
Gás	3.619	9,82
Participações	18	0,05
Eliminações	(1.787)	(4,85)
<b>Consolidado</b>	<b>36.850</b>	<b>100,00</b>

#### c. lucro ou prejuízo resultante do segmento e sua participação no lucro líquido do emissor

O lucro líquido obtido pela Companhia com o desenvolvimento de suas atividades, no último exercício social encontra-se na tabela abaixo apresentada.

#### Lucro Líquido

Segmento operacional	2023	
	Lucro (R\$ milhões)	Participação no lucro (%)
Geração de energia elétrica	1.387	24,05
Transmissão de energia elétrica	465	8,06
Comercialização de energia elétrica	959	16,63
Distribuição de energia elétrica	1.611	27,93
Gás	596	10,33
Participações	749	12,99
<b>Consolidado</b>	<b>5.767</b>	<b>100,00</b>

## 1.4 Produção/Comercialização/Mercados

**1.4. Em relação aos produtos e serviços que correspondam aos segmentos operacionais divulgados no item 1.3, descrever:**

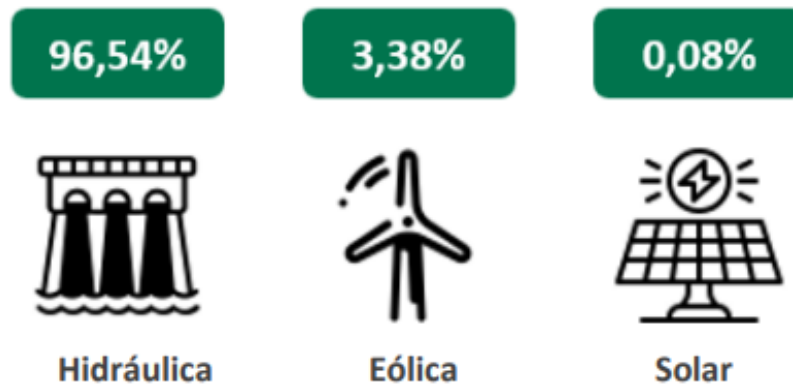
**a. características do processo de produção**

**b. características do processo de distribuição**

Geração de energia elétrica

Reforçando o compromisso de ser uma companhia sustentável, a matriz energética do parque gerador da Cemig é composta totalmente por fonte de energia limpa e renovável por meio de empreendimentos de fonte hidráulica, eólica e solar.

### Composição da matriz energética



Capacidade instalada

Considerando sua controladas e controladas em conjunto, em 31 de dezembro de 2023, a Companhia possui participação em 68 usinas, sendo 57 hidrelétricas, 9 eólicas e 2 solares, com capacidade instalada de 5.190 MW, conforme segue abaixo:



## 1.4 Produção/Comercialização/Mercados

Usina	Capacidade instalada (MW) <sup>1</sup>
Theodomiro Carneiro Santiago	1.192
Nova Ponte	510
Irapé	399
Três Marias	396
Salto Grande	102
Queimado	86,6
Rosal	55
Sá Carvalho	78
Itutinga	52
Camargos	46
Belo Monte	1.313
Almorés	148,5
Amador Aguiar I	94,3
Amador Aguiar II	82,6
Funil	81
Igarapava	49,7
Eólicas	175,5
Outras	328,8
<b>Total</b>	<b>5.190</b>

A capacidade instalada está apresentada em sua cota de participação da Cemig no empreendimento.

### Disponibilidade de geração

A disponibilidade de geração é medida por meio do indicador FID (Fator de Disponibilidade), valor adimensional resultante da divisão da disponibilidade apurada nos últimos 60 meses pelo índice de referência definido pela Aneel. Logo, quanto maior o FID, melhor o desempenho do ativo.

A Companhia vem apresetando FIDs crescentes nos últimos anos, atingindo 96,50% em dezembro de 2023. Esse resultado é consequência da busca por paradas programadas cada vez mais eficientes e baixos índices de paradas forçadas.

### Volume de geração de energia

Geração em GWh	Total 2023	Parcela Cemig
UHE despachadas centralizadamente (1)	47.878,80	13.807,06
UHE não despachadas centralizadamente	1.179,87	943,43
Usinas eólicas	821,02	491,42
Usinas fotovoltaicas	7,29	7,29
<b>Total</b>	<b>49.886,98</b>	<b>15.249,20</b>

(1) Para as usinas UHE Baguari, UHE Retiro Baixo e UHE Santo Antônio foi considerado o volume de geração de energia até a data da alienação da participação detida pela Cemig GT nessas usinas. Mais detalhes sobre a alienação na nota explicativa nº 14 das Demonstrações Financeiras.

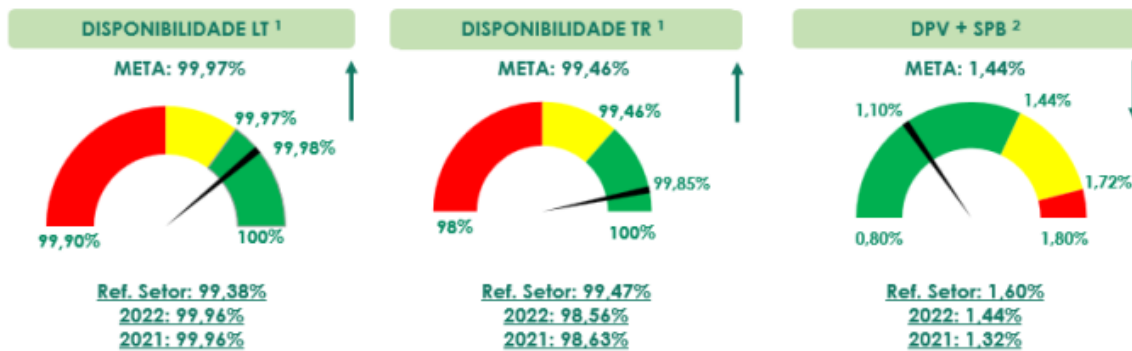
### Transmissão de energia elétrica

A Companhia opera e mantém 41 subestações e 5.060 km de linhas de transmissão, nas tensões de 230, 345 e 500 kV, integrantes do Sistema Interligado Nacional (SIN). Além disso, possui ativos, os quais opera e mantém, em outras 11 subestações de outros agentes de transmissão.

Em 2023, a Cemig teve vigentes contratos de prestação de serviços de operação e manutenção de ativos de transmissão com outras 10 empresas, em 14 subestações e 95 km de linhas de transmissão.

## 1.4 Produção/Comercialização/Mercados

### Taxa de disponibilidade de transmissão



### Distribuição de energia elétrica

A distribuição de energia é realizada por meio da CEMIG Distribuição S.A. (CEMIG D), subsidiária integral da Companhia, que é responsável por distribuir energia para clientes cativos e livres dentro de sua área de concessão, tendo sua receita, principalmente, a partir do faturamento do fornecimento de energia elétrica ao mercado cativo e do faturamento pelo uso do sistema de distribuição de energia elétrica pelos Clientes Livres (que adquirem energia de outros agentes).

As operações de venda e compra de energia elétrica entre geradores e distribuidores são realizadas por meio de leilões no ambiente de contratação regulado organizados pelo Governo Federal. No ambiente de contratação livre, por sua vez, são realizadas por meio de leilões ou mediante contratação direta, conforme legislação aplicável. Já as operações de transporte de energia elétrica são realizadas pelas transmissoras e decorrem da operação centralizada do Sistema Interligado Nacional pelo Operador Nacional do Sistema (ONS).

### Comercialização de Energia Elétrica

A Cemig é líder no atendimento ao mercado livre no País.

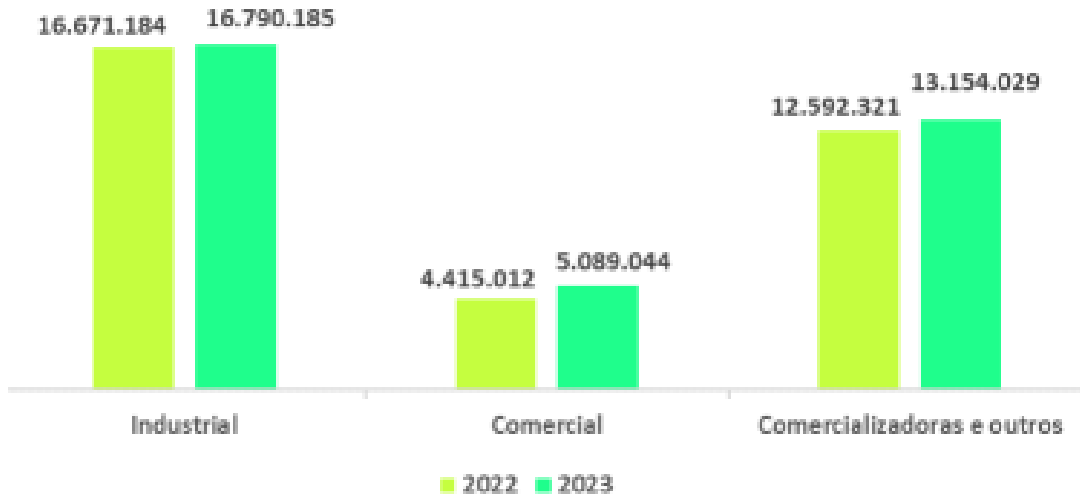
Energia Livre Cemig: com foco em novos mercados, a Cemig inova com o lançamento do “Energia Livre Cemig”, um sistema de e-commerce inovador que oferece aos clientes de média tensão a possibilidade de simular e contratar energia renovável podendo gerar desconto na fatura de energia do cliente.

A nova plataforma, que revoluciona o setor, foi planejada para tornar a jornada simples e ágil, possibilitando a contratação de energia de forma 100% digital. Atenderá clientes, de todas as regiões do País, que desejam migrar para o Mercado Livre de Energia – ambiente em que a Cemig é líder e referência no setor.

No exercício de 2023, a Cemig comercializou o total de 35.033.258 MWh (33.678.517 MWh no exercício de 2022) de energia no ambiente livre, segregados conforme o gráfico abaixo:

### 1.4 Produção/Comercialização/Mercados

#### Comercialização de energia no ambiente livre (MWh)



#### Distribuição e comercialização de gás natural

A Cemig atua no segmento de distribuição e comercialização de gás natural por meio da sua controlada Gasmig, que é a distribuidora exclusiva de gás natural canalizado em todo o Estado de Minas Gerais.

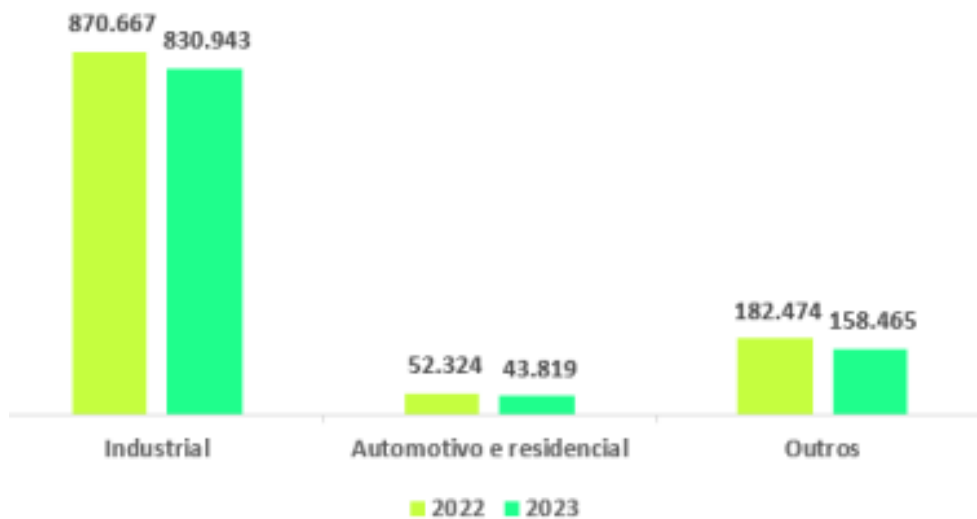
Em 31 de dezembro de 2023, a Gasmig contava com 95.887 clientes (82.582 em 31 de dezembro de 2022), sendo 98% de clientes residenciais (98% em 31 de dezembro de 2022).

Categoria	Número de clientes	
	2023	2022
Residencial	94.367	81.201
Industrial	100	101
Comercial	1.339	1.201
Automotivo	63	59
Outros	18	20
<b>Total</b>	<b>95.887</b>	<b>82.582</b>

No ano de 2023, a Gasmig comercializou o total de 1.033.227 mil m<sup>3</sup> de gás (1.105.465 mil m<sup>3</sup> em 2022), segregados conforme gráfico abaixo:

## 1.4 Produção/Comercialização/Mercados

### Comercialização e distribuição de gás (mil m<sup>3</sup>)



#### c. características dos mercados de atuação, em especial:

##### i. participação em cada um dos mercados

##### ii. condições de competição nos mercados

O setor elétrico brasileiro passou por modificações expressivas a partir da década de 90. Antes, a prestação dos serviços de geração, transmissão e distribuição, eram executadas predominantemente por agentes estatais, assim como as atividades de operação e planejamento do sistema. Desta forma, reformas foram introduzidas com o intuito de atrair capital privado para a exploração desses serviços, viabilizado pela Constituição Federal, que permite que a União delegue a terceiros os serviços de energia elétrica, mediante concessão, permissão ou autorização.

Portanto, foram criadas entidades para desempenharem estas funções, tais como o Operador Nacional do Sistema – ONS (Lei nº 9.648, de 27 de maio de 1998), a Agência Nacional de Energia Elétrica – ANEEL (Lei nº 9.427, de 26 de dezembro de 1996) e posteriormente a Empresa de Pesquisa Energética – EPE (Lei nº 10.847, de 15 de março de 2004).

Entre as modificações implementadas no setor elétrico, cabe destacar a contratualização da outorga e desverticalização de serviços de geração, transmissão e distribuição, contextualizando a constituição da CEMIG D e CEMIG GT. Estas companhias pavimentaram o caminho para a criação de um ambiente regulatório que permite a livre competição nos mercados de geração e comercialização de energia e a participação de empresas estatais em regime competitivo juntamente com o setor privado, tanto nestes mercados, como para a obtenção de novas concessões de distribuição e transmissão.

## 1.4 Produção/Comercialização/Mercados

Um dos fatores que influenciam o comportamento do setor de energia é a subvenção governamental.

As controladas CEMIG D e CEMIG GT possuem empreendimentos na área incentivada da Sudene, para os quais foi reconhecido o direito à redução de 75% do imposto de renda, incluindo o adicional. Incentivos tributários dessa natureza, na forma de isenção ou redução do imposto de renda, atendem ao conceito de subvenção governamental e são reconhecidos registrando-se o imposto total no resultado como se devido fosse, em contrapartida à receita de subvenção equivalente, demonstrada como dedução da despesa de imposto de renda.

Diante da restrição legal à distribuição do lucro líquido correspondente ao incentivo, a Companhia mantém o valor referente à parcela do lucro líquido do exercício decorrente do incentivo na reserva de incentivos fiscais (reserva de lucros).

### i. Participação em cada um dos mercados

#### Geração e Transmissão

Conforme informado no item 1.2 desse Formulário de Referência (descrição das principais atividades do emissor e suas controladas), em 31 de dezembro de 2023, a Cemig detinha 68 ativos de geração, sendo 57 de geração hidrelétrica, 9 de geração eólica e 2 de geração fotovoltaica, distribuídos em 8 estados da federação (CE, ES, MG, PA, RJ, RN, SC e SP).

No caso da Transmissão, nesse mesmo período, a Cemig GT possuía 41 Subestações de Extra Alta Tensão próprias, com Capacidade de Transformação de 20.101,75 MVA e 75 Linhas de Transmissão próprias, integrantes da Rede Básica do Sistema Interligado Nacional - SIN, com 5.060 km de extensão.

#### Distribuição de energia elétrica

A Cemig D é uma das mais destacadas distribuidoras de energia do setor elétrico no país, sendo a maior distribuidora da América Latina. A Cemig D possui, ainda, o maior índice de atendimento a consumidores beneficiados com a tarifa social do Brasil, atendendo uma média de 1.180 mil consumidores neste perfil, o que representa, aproximadamente, 16% do total de consumidores da classe residencial.

#### Comercialização

A Cemig é líder no atendimento ao mercado livre no País. Expandimos nossa área de atuação para outros Estados, consolidando a nossa posição com a agregação de novos clientes nos Estados em que já atuamos, com destaque para Minas Gerais, São Paulo e Rio Grande do Sul. Atualmente possuímos clientes em 25 Estados.

A Cemig, líder de vendas a clientes finais no mercado livre com 15% de participação, ultrapassou recentemente o montante de 1.700 MW médios de energia vendida no mercado

## 1.4 Produção/Comercialização/Mercados

incentivado, o que representa quase 17% desse segmento, conforme dados divulgados pela Câmara de Comercialização de Energia Elétrica (CCEE). Trata-se de uma marca inédita para o mercado e, especialmente, para a Companhia, que vem incrementando suas vendas para esse segmento de forma contínua desde 2010

Distribuição e comercialização de gás natural

A Cemig atua no segmento de distribuição e comercialização de gás natural por meio da sua controlada Gasmig, que é a distribuidora exclusiva de gás natural canalizado em todo o Estado de Minas Gerais.

Em 31 de dezembro de 2023, a Gasmig contava com 95.887 clientes (82.582 em 31 de dezembro de 2022), sendo 98% de clientes residenciais (98% em 31 de dezembro de 2022).

Categoria	Número de clientes	
	2023	2022
Residencial	94.367	81.201
Industrial	100	101
Comercial	1.339	1.201
Automotivo	63	59
Outros	18	20
<b>Total</b>	<b>95.887</b>	<b>82.582</b>

### ii. Condições de competição nos mercados

Pode se dizer que todas as frentes de atuações do Grupo CEMIG são consideradas mercados de alta complexidade.

Nossas operações são altamente reguladas e supervisionadas pelo Governo Federal, por meio do Ministério de Minas e Energia (MME), da Agência Nacional de Energia Elétrica (ANEEL), do Operador Nacional do Sistema Elétrico (ONS) e de outras autoridades regulatórias. O MME, a ANEEL e o ONS têm autoridade discricionária para implementar e alterar políticas, interpretações e regras aplicáveis a diferentes aspectos de nosso negócio, particularmente operações, manutenção, saúde e segurança, compensação e inspeção.

A competitividade na participação de leilões para aquisição de permissões e concessões de novos ativos é potencializada pela abertura a grandes players do mercado mundial. Empresas internacionais que buscam entrada ou expansão de suas participações no mercado brasileiro, e que possuem enorme capacidade financeira, tornam a atuação do Grupo CEMIG bastante desafiadora.

A necessidade de investimento constante renovação de ativos e busca de novas tecnologias geram grande desafio para os caixas das empresas.

Além disso, nossas atividades podem ser afetadas por eventos meteorológicos, alheios a atuação da Companhia.

## 1.4 Produção/Comercialização/Mercados

### d. eventual sazonalidade

Podemos falar em sazonalidade apenas para algumas classes de consumidores de cativos e livres, visto que as atividades de transmissão e geração não há sazonalidade.

Historicamente, ocorre aumento de consumo pelos clientes industriais e comerciais no último trimestre do exercício social devido ao aumento de suas atividades.

A sazonalidade do consumo rural está normalmente associada ao ciclo pluviométrico e também ao fato de que, no período seco entre os meses de maio a novembro, é intensificado com o uso de energia para irrigação nas lavouras.

Os dados trimestrais de energia faturada pelo Grupo CEMIG junto aos consumidores finais, cativos e livres, nos anos de 2018 a 2023, são apresentados a seguir, em GWh:

Ano	1º Trimestre	2º Trimestre	3º Trimestre	4º Trimestre
2023	10.928	11.529	11.369	11.943
2022	10.652	11.379	11.341	11.493
2021	10.507	10.627	10.931	11.165
2020	10.119	9.267	9.754	10.227
2019	10.671	10.691	10.974	11.224
2018	10.309	11.090	10.014	11.110

### e. principais insumos e matérias primas, informando:

**i. descrição das relações mantidas com fornecedores, inclusive se estão sujeitas a controle ou regulamentação governamental, com indicação dos órgãos e da respectiva legislação aplicável**

**ii. eventual dependência de poucos fornecedores**

**iii. eventual volatilidade em seus preços**

### Geração

A água fluvial é a principal matéria prima utilizada pela Companhia para a produção de energia elétrica. Atualmente, a fonte hidráulica é responsável por 96,54% da geração. O custo da água pode ser considerado nulo uma vez que este é um recurso natural proveniente das chuvas e rios. Em proporções menores, a Companhia também produz energia por fonte eólica e solar (também com custo nulo).

Comercialização e Distribuição de Gás

## 1.4 Produção/Comercialização/Mercados

Para distribuição aos vários segmentos de mercado ligados aos gasodutos, a Companhia possui, com o fornecedor Petróleo Brasileiro S.A. – Petrobras, o Contrato de Compra e Venda de Gás Natural na Modalidade Firme Inflexível, celebrado em 16 de dezembro de 2019 e aditado em 15 de janeiro de 2021, 30 de junho de 2021, 21 de dezembro de 2021 e 27 de dezembro de 2022, com vigência até 31 de dezembro de 2023, com quantidades de gás contratadas de 2.325.000m<sup>3</sup>/dia até 15/01/2021, 2.510.000m<sup>3</sup>/dia até 30 de junho de 2021, 2.660.000m<sup>3</sup>/dia até 31 de dezembro de 2021, 2.085.000m<sup>3</sup>/dia até 31 de dezembro de 2022 e 1.985.000 até 31 de dezembro de 2023.

Além do Contrato de Suprimento supracitado, Gasmig e Petrobras firmaram, em 21 de dezembro de 2021 e aditaram em 27 de dezembro de 2022, outro Contrato de Compra e Venda de Gás Natural na Modalidade Firme Inflexível com vigência até 31 de dezembro de 2025, com quantidades de gás contratadas de 480.000m<sup>3</sup>/dia para o ano de 2022, 422.000m<sup>3</sup>/dia para o ano de 2023, 474.000m<sup>3</sup>/dia para o ano de 2024 e 12.000m<sup>3</sup>/dia para o ano de 2025.

Nos contratos firmados, a Petrobras tem o compromisso de atender à quantidade contratada diariamente, sob pena de incorrer em multas por falha de fornecimento. No contrato com vigência até 2023 está prevista retirada mínima de 80% do volume contratado pela Companhia (take or pay) e pagamento de encargo de capacidade. No contrato de com vigência até 2025, o compromisso de take or pay é de 50% no ano de 2022 e 90% nos demais anos de vigência do contrato.

Além dos contratos com a Petrobras, a Gasmig foi a primeira distribuidora do Sul/Sudeste do país a ter o gás fornecido por outro produtor, a Galp Energia Brasil S.A. – Galp. O contrato de suprimento celebrado em 18 de março de 2022 e aditado em 10 de junho de 2022, 28 de julho de 2022 e 22 de novembro de 2022, com quantidades de gás contratadas firmes de 0m<sup>3</sup>/dia até 10 de junho de 2022, 260.000 m<sup>3</sup>/dia até 31 de julho de 2022, 280.000 m<sup>3</sup>/dia até 31 de dezembro de 2022, 450.000 m<sup>3</sup>/dia até 31 de dezembro de 2023, 580.000 m<sup>3</sup>/dia até 31 de dezembro de 2025, 900.000m<sup>3</sup>/dia 31 de dezembro de 2032, 800.000 m<sup>3</sup>/dia 31 de dezembro de 2034, 700.000m<sup>3</sup>/dia 31 de dezembro de 2036, 600.000 m<sup>3</sup>/dia 31 de dezembro de 2038, 500.000 m<sup>3</sup>/dia

31 de dezembro de 2040 e 250.000 m<sup>3</sup>/dia 31 de dezembro de 2042.

No contrato com a Galp, há um compromisso de consumo de 95% da Quantidade Programada Diariamente, apurada mensalmente.

A Gasmig possui, ainda, 2 contratos de suprimento para atendimento a municípios não conectados aos gasodutos de transporte (projetos estruturantes), com a fornecedora (GNL Gemini Comercialização e Logística de Gás Ltda) Gaslocal, que são o Contrato de Compra e Venda de Gás Natural Liquefeito para atendimento à Extrema e o Acordo de Cooperação Comercial para atendimento à Pouso Alegre. O Contrato para atendimento à Extrema foi celebrado em 06 de agosto de 2020, com vigência até 09 de agosto de 2023 e quantidades de



## 1.4 Produção/Comercialização/Mercados

gás contratadas de 24.667 m<sup>3</sup>/dia entre janeiro e julho de cada ano e 29.667 m<sup>3</sup>/dia, para os demais meses do ano. Já o Acordo para atendimento à Pouso Alegre, celebrado em 13 de janeiro de 2014, possui vigência até 28 de janeiro de 2024 e quantidade contratada de 3.633 m<sup>3</sup>/dia.

Nos contratos com a Gáslocal, o compromisso de take or pay é de 80% para o Contrato de atendimento à Extrema e de 60% para o Acordo de atendimento à Pouso Alegre. Por sua vez, o fornecedor deverá atender à quantidade contratada no mês sob pena de incorrer em multas por falha de fornecimento.

### Contratos Exclusivos com Usinas Termelétricas

Para o mercado termelétrico, em 2022, foram encerrados os contratos de fornecimento de gás celebrados com a Petrobras, como segue:

- Contrato para fornecimento de gás natural à Usina Termelétrica de Juiz de Fora S.A. - firmado em 1º de fevereiro de 2002, com prazo de duração de 20 anos, com volume diário de 506.488m<sup>3</sup>, encerrado em 31 de janeiro de 2022;
- Contrato para fornecimento de gás natural à Usina Termelétrica Aureliano Chaves, em Ibitité - assinado com a Petrobras em 14 de março de 2002, com prazo de duração de 20 anos, com volume diário de 1.100.000m<sup>3</sup>, encerrado em 13 de julho de 2022. Com o término dos contratos, as térmicas se tornaram autoprodutoras/auto importadoras. Isso significa que as térmicas não compram a molécula de gás da Gasmig. Contudo, as térmicas assinaram contratos de serviço de distribuição com a Gasmig, para continuar usando o serviço de distribuição, como segue:
- Contrato de serviço de distribuição para atendimento à Usina Termelétrica de Juiz de Fora S.A. - firmado em 31 de janeiro de 2022, com prazo de duração de 5 anos, com volume diário de 590.950m<sup>3</sup>; • Contrato de serviço de distribuição para atendimento à Usina Termelétrica Aureliano Chaves, em Ibitité - assinado com a Petrobras em 24 de junho de 2002, com prazo de duração de 5 anos, com volume diário de 1.100.000m<sup>3</sup>.

## 1.5 Principais clientes

Considerando a receita líquida consolidada da Cemig, que foi de R\$ 36,8 bilhões em 2023, não foi identificado nenhum cliente cujo faturamento tenha superado 10% desse montante, ou seja, R\$ 3,68 bilhões.

## 1.6 Efeitos relevantes da regulação estatal

1.6. Descrever os efeitos relevantes da regulação estatal sobre as atividades do emissor, comentando especificamente:

a. necessidade de autorizações governamentais para o exercício das atividades e histórico de relação com a administração pública para obtenção de tais autorizações

A Constituição Federal, em seu artigo 175, determina que incube ao Poder Público Federal, diretamente ou indiretamente por meio da outorga de concessões ou permissões, a prestação de serviços públicos. Historicamente, o setor de energia elétrica do Brasil vinha sendo dominado pelas concessionárias estatais de geração, transmissão e distribuição de energia.

De forma a viabilizar novos investimentos privados no setor de energia elétrica, foram promulgadas, em 13 de fevereiro de 1995, a Lei Federal nº 8.987 (“Lei de Concessões”), que dispõe sobre o regime de concessão e permissão da prestação de serviços públicos previsto no art. 175 da Constituição Federal e, em 7 de julho de 1995, a Lei Federal nº 9.074 (“Lei 9.074”), que estabelece normas para outorga e prorrogações das concessões e permissões de serviços públicos e dá outras providências. Tais normas, em conjunto:

- Exigiam que todas as concessões para fornecimento de serviços relacionados à energia fossem outorgadas por meio de processos de licitações públicas;
- Gradualmente permitiam que certos consumidores de energia com demanda significativa, designados Consumidores Livres, comprassem energia diretamente de fornecedores detentores de uma concessão, permissão ou autorização;
- Estabeleciam a criação dos produtores independentes de energia, que, por meio de uma concessão, permissão ou autorização, podem gerar e vender por sua própria conta e risco, toda ou parte da energia que geram a Consumidores Livres, concessionárias de distribuição, agentes de comercialização, entre outros;
- Concediam a Consumidores Livres e fornecedores de energia acesso aberto a todos os sistemas de distribuição e transmissão;
- Eliminavam a necessidade de uma concessão para o aproveitamento de potenciais hidráulicos de potência superior a 5 MW e inferior a 50 MW; e
- Determinavam que fossem assinados os contratos de concessão para aqueles empreendimentos com outorgas históricas, sendo assim considerados precários, estabelecendo o termo final dessas concessões.

Em 27 de maio de 1998 foi promulgada a Lei Federal nº 9.648 e, em 15 de março de 2004 a Lei Federal nº 10.848 (“Lei 10.848”), que transformaram a estrutura básica do setor elétrico, que dispunham:

## 1.6 Efeitos relevantes da regulação estatal

- Uma exigência de que as empresas de distribuição e geração fizessem contratos de fornecimento de energia inicial, ou os contratos iniciais, em geral compromissos do tipo “take or pay”, a preços e volumes aprovados pela Agência Nacional de Energia Elétrica (“ANEEL”);
- A criação do Operador Nacional do Sistema;
- O estabelecimento de processos de licitação pública para concessões para construção e operação de usinas de energia elétrica e instalações de transmissão; e
- A separação das atividades de geração, transmissão, distribuição e comercialização de energia elétrica (princípio da desverticalização).

Em 2002, mudanças foram introduzidas por meio da Lei Federal nº 10.604, de 17 de dezembro de 2002, que: (i) proibiu as concessionárias de oferecerem bens vinculados à concessão, os direitos dela emergentes e qualquer outro ativo que possa comprometer suas respectivas concessões em garantia de operação destinada à atividade distinta de sua concessão; e (ii) autorizou a criação de subvenção econômica para outorga de benefícios tarifários aos consumidores integrantes da subclasse residencial baixa renda, dentre outras providências.

A fim de fornecer incentivos aos agentes privados e públicos para construir e manter capacidade de geração e garantir o fornecimento de energia no Brasil a tarifas módicas, por meio de processos competitivos de leilões públicos de compra e venda de energia, o Governo promulgou, em 15 de março de 2004, a Lei Federal nº 10.848 que estabeleceu o Novo Modelo do Setor Elétrico. Essa lei foi regulamentada por inúmeros decretos a partir de maio de 2004.

Em 11 de setembro de 2012, a Lei nº 10.848 sofreu profunda alteração com a edição da Medida Provisória nº 579/2012, posteriormente convertida na Lei Federal nº 12.783, de 11 de janeiro de 2013 (“Lei 12.783”). De acordo com a referida norma, as concessões outorgadas antes da Lei 9.074, poderão ser prorrogadas uma única vez, pelo prazo de até 30 anos, a critério do poder concedente, a partir do dia 12 de setembro de 2012.

Em 4 de dezembro de 2012, foi assinado o segundo aditivo ao Contrato de Concessão de Transmissão nº 006/1997, o qual prorrogou a concessão por 30 anos, nos termos da Medida Provisória nº 579/2012, a partir de 1º de janeiro de 2013, resultando em uma redução da Receita Anual Permitida – RAP da CEMIG Geração e Transmissão S.A. (“CEMIG GT”) em torno de 60%. Os ativos de transmissão, existentes e não depreciados, a partir de 31 de maio de 2000, foram reavaliados e indenizados pelo Poder Concedente, conforme Portaria Interministerial MME/MF nº 580, de 1º de novembro de 2012, minimizando o impacto da redução da Receita Anual Permitida – RAP. Por outro lado, para aqueles ativos ainda não depreciados e existentes antes de 31 de maio de 2000, a Companhia encaminhou à ANEEL laudo de avaliação elaborado por empresa credenciada junto à Agência, conforme estabelecido na Resolução Normativa ANEEL nº 589/2013. Tal compensação foi tratada pela Portaria MME

## 1.6 Efeitos relevantes da regulação estatal

nº 120/2016 que determinou que o reconhecimento dos valores devidos se daria a partir do processo tarifário de 2017.

Também em 4 de dezembro de 2012, a Companhia optou por não solicitar a prorrogação das concessões de diversas usinas, nos termos da Lei Federal nº 12.783, com vencimento no período de 2013 a 2017: UHE Três Marias, UHE Salto Grande, UHE Itutinga, UHE Volta Grande, UHE Camargos, UHE Peti, PCH Piau, PCH Gafanhoto, PCH Tronqueiras, PCH Joasal, PCH Martins, PCH Cajuru, PCH Paciência, PCH Marmelos, PCH Dona Rita, PCH Sumidouro, PCH Poquim e PCH Anil. Essas usinas já passaram por uma prorrogação mediante as condições estabelecidas no Contrato de Concessão de Geração nº 007/1997. Em relação às usinas que ainda passariam por sua primeira prorrogação das respectivas concessões após a edição da Medida Provisória nº 579/2012, o que incluía as centrais geradoras Jaguará, São Simão e Miranda, a Companhia entendia que o Contrato de Concessão de Geração nº 007/1997 permitia a prorrogação da concessão dessas usinas por mais 20 anos, até 2033, 2035 e 2036, respectivamente, sem aplicação de qualquer restrição.

Com fulcro nesse entendimento, a CEMIG GT impetrou junto ao Superior Tribunal de Justiça – STJ, Mandado de Segurança contra ato do Ministro de Minas e Energia com o objetivo de assegurar o direito dessa companhia relativo à prorrogação do prazo de concessão da Usina Hidrelétrica de Jaguará (UHE Jaguará), nos termos da Cláusula 4ª do Contrato de Concessão nº 007/1997, observando-se as bases originais deste Contrato, anteriores à Lei Federal nº 12.783/2013. A CEMIG GT obteve provimento liminar para continuar à frente da exploração comercial da UHE Jaguará até que este Mandado de Segurança fosse definitivamente julgado. Houve julgamento do mérito deste Mandado de Segurança, tendo sido indeferidos os pedidos feitos pela CEMIG GT. Antes que o resultado deste julgamento fosse publicado, a CEMIG GT propôs Ação Cautelar junto ao Supremo Tribunal Federal – STF na qual pleiteou provimento liminar que lhe permitisse continuar à frente do empreendimento, o que foi deferido. Com a publicação do resultado do julgamento do referido Mandado de Segurança, a CEMIG GT interpôs Recurso Ordinário dirigido ao STF em 1º de março de 2016.

Em 21 de março de 2017, o provimento liminar concedido nos autos da aludida Ação Cautelar foi revogado pelo Min. Relator. Em 21 de novembro de 2017, a 2ª Turma do STF julgou improcedente o Recurso Ordinário interposto neste Mandado de Segurança - RMS 34203, que transitou em julgado e foi baixado definitivamente em 17 de agosto de 2018.

A CEMIG GT impetrou, junto ao STJ, Mandado de Segurança contra ato do Ministro de Minas e Energia com o objetivo de assegurar o direito dessa companhia relativo à prorrogação do prazo de concessão da Usina Hidrelétrica de São Simão (UHE São Simão), nos termos da Cláusula 4ª do Contrato de Concessão nº 007/1997, observando-se as bases originais deste Contrato, anteriores à Lei Federal nº 12.783/2013. O provimento liminar originalmente obtido pela CEMIG Geração e Transmissão para continuar à frente da exploração comercial da UHE São Simão foi revisto e cassado pelo Ministro Relator. Ele, tendo em vista o deferimento de liminar pelo

## 1.6 Efeitos relevantes da regulação estatal

Supremo Tribunal Federal nos autos da UHE Jaguará cuja temática jurídica guarda conexão com a tratada no Mandado de Segurança da UHE São Simão, intimou a CEMIG GT para se manifestar quanto à suspensão deste Mandado de Segurança da UHE São Simão. A CEMIG GT, por sua vez, manifestou interesse na suspensão, contudo, pugnou pela concessão da liminar para que fosse empregado o mesmo desfecho conferido à UHE Jaguará, no sentido de manter a CEMIG GT na titularidade da concessão da UHE São Simão nas mesmas condições da UHE Jaguará, ou seja, observando-se as bases originais do Contrato de Concessão nº 007/1997, anteriores à Lei Federal nº 12.783/2013. A liminar pleiteada nesta nova oportunidade foi deferida pelo Ministro Relator, para permitir que a Companhia permanecesse na titularidade da concessão da UHE São Simão, sob as bases iniciais do Contrato de Concessão nº 007/1997 até a conclusão do julgamento deste Mandado de Segurança. Este novo provimento liminar foi revogado em 28 de março de 2017. No dia 13 de dezembro de 2017, a 1ª Seção do Superior Tribunal de Justiça, julgou improcedente os pedidos da CEMIG GT, decisão contra a qual foi interposto o cabível Recurso Ordinário perante o Supremo Tribunal Federal – STF. Após regular tramite, a ação transitou em julgado, de forma desfavorável à Companhia, em 17/08/2018.

A CEMIG GT impetrou, junto ao STJ, Mandado de Segurança, com pedido de medida liminar, contra ato ilegal e violador de direito líquido e certo da impetrante, praticado pelo Exmo. Sr. Ministro de Estado de Minas e Energia, no intuito de obter a prorrogação do prazo de concessão da UHE Miranda (MS 23042/DF) com base na Cláusula 4ª do Contrato de Concessão nº 007/1997. A CEMIG GT obteve provimento liminar para continuar à frente da exploração comercial da UHE Miranda até que este Mandado de Segurança fosse definitivamente julgado. Em juízo de retratação exercido em face de Agravo Interno interposto pela União Federal, o Ministro Relator revogou este provimento liminar em 29 de março de 2017. Esta ação transitou em julgado, de forma desfavorável à CEMIG GT, em 09/11/2018.

Adicionalmente aos Mandados de Segurança acima, em 21 de fevereiro de 2017, a CEMIG GT fez nova solicitação ao Ministério de Minas e Energia, por meio da qual reiterou o pedido administrativo de prorrogação por 20 anos da concessão das UHE's de Jaguará, São Simão e Miranda, nos termos da Cláusula Quarta do Contrato de Concessão nº 007/1997. Nessa nova solicitação, que reforçava o interesse da CEMIG GT nas usinas, esta companhia realizou também um pedido subsidiário, para o caso de nova negativa, no sentido de que a concessão destas UHE's fosse transferida/outorgada a uma de suas subsidiárias, para os fins do que determina o § 1º-C do art. 8º da Lei Federal nº 12.783/2013 (incluído pela Lei Federal nº 13.360, de 17 de novembro de 2016) que possibilita à União outorgar contrato de concessão de geração de energia elétrica pelo prazo de 30 anos associado à transferência do controle da pessoa jurídica prestadora deste serviço, sob controle direto ou indireto de Estado, do Distrito Federal ou de Município. Saliencia-se, por oportuno, que a simples apresentação do requerimento Subsidiário não importou em renúncia da CEMIG GT ao direito desta companhia discutido nos Mandados de Segurança que movidos em face da União, ou seja, ao direito à garantia da prorrogação das concessões previsto na Cláusula Quarta do Contrato de Concessão nº 007/1997.

## 1.6 Efeitos relevantes da regulação estatal

Em 27 de setembro de 2017, o Governo Federal leiloou as concessões das UHEs de São Simão, Jaguará, Miranda e Volta Grande, cujas concessões eram da CEMIG GT, com capacidade total de 2,922 MW, pelo valor total de R\$12,13 bilhões. Em cada caso, o licitante vencedor das concessões era um terceiro não relacionado à CEMIG GT.

A CEMIG GT trabalhou intensamente para manter as concessões das usinas de São Simão, Jaguará e Miranda, cada uma delas sujeitas a renovações automáticas. Várias ações legais, demonstrações, atos públicos e reuniões de negociação foram realizadas para buscar uma solução para o litígio que se estendeu desde 2012. No caso da usina de Volta Grande, a CEMIG GT também trabalhou intensamente para negociar os termos de renovação dessa concessão. Apesar do resultado do leilão, a CEMIG GT continuou lutando para que seus direitos fossem reconhecidos no tribunal. Além das ações em andamento no Supremo Tribunal Federal (STF) e no Superior Tribunal de Justiça (STJ), foram propostas medidas administrativas e judiciais relacionadas à indenização a que tinha direito a CEMIG GT.

Durante os anos de 2013 e 2014 o Brasil passou por uma crise hídrica culminando em novas alterações no arcabouço regulatório, estabelecidas por meio da Medida Provisória nº 688/2015, posteriormente convertida na Lei nº 13.203, de 8 de dezembro de 2015 (“Lei nº 13.203”) que, entre outros temas, alterou significativamente a Lei nº 12.783, criando um mecanismo de renegociação voluntária de riscos hidrológicos, uma vez que eles afetam as empresas de geração hidrelétrica e alterando as regras de licitação para concessões de geração de energia hidrelétrica. Posteriormente, em 2016, outras modificações foram introduzidas ao setor pela Medida Provisória nº 735/2016, convertida na Lei nº 13.360, de 17 de novembro de 2016 (“Lei nº 13.360”), que, dentre outras medidas, alterou o Capítulo III da Lei nº 12.783, referente à licitação das concessões de geração, transmissão e distribuição de energia elétrica.

Diante da publicação do Edital para o Leilão de Geração 12/2015 em 07 de outubro de 2015, já contemplando o novo contexto regulatório para renovação de concessões de usinas existentes estipulado na Lei 13.203, o Conselho de Administração da Companhia autorizou sua participação e a CEMIG GT logrou êxito no leilão, realizado na BM&FBOVESPA em 25 de novembro de 2015, arrematando o Lote D, composto por 18 usinas hidrelétricas: Três Marias, Salto Grande, Itutinga, Camargos, Cajuru, Gafanhoto, Martins, Marmelos Joasal, Paciência, Piau, Coronel Domiciano, Tronqueiras, Peti, Dona Rita, Sinceridade, Neblina e Ervália, que totalizam 699,5 MW de potência instalada e 420,2 MW médios de garantia física.

Os contratos de concessões, com prazo de 30 anos, contados a partir de janeiro de 2016, expirando em janeiro de 2046, foram assinados em nome da CEMIG GT. Ainda no primeiro semestre de 2016 foram cedidos/ transferidos para as respectivas 7 (sete) subsidiárias integrais criadas para explorar essas concessões, a saber, CEMIG Geração Camargos, CEMIG Geração Itutinga, CEMIG Geração Três Marias, CEMIG Geração Volta Grande, CEMIG Geração Leste, CEMIG Geração Oeste e CEMIG Geração Sul.

## 1.6 Efeitos relevantes da regulação estatal

Com relação à prorrogação da concessão de distribuição de energia elétrica, a CEMIG Distribuição S.A. (“CEMIG D”), conforme disposto no Decreto nº 7.805/2012 e Decreto nº 8.461/2015, indicou o aceite pela prorrogação dos seus contratos de concessão, vindo a assinar, em dezembro de 2015, o Quinto Termo Aditivo aos Contratos de Concessão. Isso garante a prorrogação da concessão por mais 30 anos a partir do dia primeiro de janeiro de 2016, mas exige, contudo, o cumprimento de regras ainda mais rígidas relacionadas à qualidade do serviço prestado além de sustentabilidade econômico-financeira da CEMIG D ao longo dos 30 (trinta) anos de concessão.

A avaliação das metas passa a ser realizada anualmente pela ANEEL e, em caso de descumprimento, a concessionária poderá ser obrigada a realizar aporte de capital por parte dos seus sócios controladores. Nos primeiros 5 (cinco) anos, o descumprimento de uma meta por 2 (dois) anos seguidos ou de qualquer dessas metas no 5º ano acarretaria a caducidade da concessão.

### Principais Entidades Regulatórias

As seguintes instituições federais e estaduais do setor de energia elétrica definem políticas, regras e normas que norteiam e influenciam as atividades da Companhia:

#### Conselho Nacional de Política Energética – CNPE

Em agosto de 1997, o Conselho Nacional de Política Energética - CNPE, foi criado para assessorar o Presidente da República no que tange ao desenvolvimento e criação de uma política energética nacional. O CNPE é presidido pelo Ministério de Minas e Energia - MME e a maioria dos seus membros são funcionários do Governo Federal. O CNPE foi criado para otimizar o uso dos recursos energéticos brasileiros e para garantir o suprimento de energia ao país.

#### Ministério de Minas e Energia – MME

O MME é o principal órgão regulador do Governo Federal no que concerne ao setor elétrico. Após a aprovação da Lei nº 10.848, o Governo Federal, agindo principalmente por intermédio do MME, assumiu certos deveres que estavam anteriormente sob a responsabilidade da ANEEL, incluindo a elaboração de diretrizes que regem a outorga de concessões e a expedição de diretrizes que regem os leilões para concessões atinentes a serviços públicos e bens públicos.

#### Agência Nacional de Energia Elétrica – ANEEL

O setor elétrico brasileiro é regulado pela ANEEL, uma agência reguladora federal independente. Após a promulgação da Lei do Novo Modelo do Setor Elétrico, a principal função da ANEEL é regular e fiscalizar o setor elétrico, de acordo com a política determinada pelo MME e responder a questões que sejam delegadas a ela pelo Governo Federal e pelo MME.



## 1.6 Efeitos relevantes da regulação estatal

### Operador Nacional do Sistema – ONS

O Operador Nacional do Sistema - ONS foi criado em 1998 como entidade privada sem fins lucrativos, composta por Consumidores Livres e pelas companhias de energia que atuam no setor de geração, transmissão e distribuição de energia elétrica, além de outros agentes privados, tais como importadores e exportadores de energia elétrica. A Lei Federal 10.848 concedeu ao Governo Federal poder para nomear 3 (três) diretores do ONS, inclusive o Diretor Geral. O principal papel do ONS é coordenar e controlar as operações de geração e transmissão no sistema interligado nacional, observadas a regulamentação e supervisão da ANEEL.

### Câmara de Comercialização de Energia Elétrica – CCEE

A Câmara de Comercialização de Energia Elétrica – CCEE atua como operadora do mercado brasileiro de energia elétrica. No âmbito operacional, uma de suas principais atividades é a contabilização das operações de compra e venda de energia elétrica, apurando mensalmente as diferenças entre os montantes contratados e os montantes efetivamente gerados ou consumidos pelos agentes de mercado. Para tanto, registra os contratos firmados entre compradores e vendedores, além de medir os montantes físicos de energia movimentados pelos agentes.

A CCEE também determina os débitos e créditos desses agentes com base nas diferenças apuradas, realizando a liquidação financeira das operações. Para valorar tais diferenças, a instituição calcula o Preço de Liquidação das Diferenças (PLD).

As operações de comercialização de energia elétrica realizadas pela CCEE são regidas por regras e procedimentos. Assim, outra importante atribuição da Câmara de Comercialização é desenvolver, aprimorar e divulgar essas normas aos participantes do mercado de energia elétrica.

No âmbito do mercado regulado, um dos principais papéis da Câmara de Comercialização de Energia Elétrica – CCEE é a condução dos leilões públicos no ambiente regulado, incluindo o leilão de energia nova e energia existente. Adicionalmente, a CCEE é responsável, dentre outras coisas, pelo (i) registro dos volumes de todos os Contratos de Comercialização de Energia no Ambiente Regulado (“CCEAR”), e contratos resultantes do mercado livre, e (ii) a contabilização e a liquidação das negociações de curto prazo.

Nos termos da Lei do Novo Modelo do Setor Elétrico, o preço da energia comercializada no mercado de curto prazo, conhecido como o Preço de Liquidação de Diferenças (“PLD”), leva em conta fatores similares àqueles com base nos quais o Mercado Atacadista de Energia costumava determinar tais preços, antes do advento da Lei do Novo Modelo do Setor Elétrico. Dentre estes fatores, a variação do PLD está ligada principalmente ao equilíbrio entre a oferta e

## 1.6 Efeitos relevantes da regulação estatal

a demanda de energia no mercado, assim como ao impacto que qualquer variação desse equilíbrio poderá ter sobre o uso otimizado dos recursos energéticos pelo ONS.

A CCEE é constituída de agentes de geração, distribuição e comercialização de energia, e seu conselho de administração é composto por 5 (cinco) membros indicados por tais agentes, sendo o membro Presidente, indicado pelo MME.

### Empresa de Pesquisa Energética – EPE

Em 16 de agosto de 2004, o Governo Federal promulgou o decreto que criou a Empresa de Pesquisa Energética - EPE, companhia estatal responsável pela condução de pesquisas estratégicas sobre o setor energético, incluindo, dentre outros, a energia elétrica, petróleo, gás, carvão e fontes de energia renováveis. A EPE é responsável (i) pelo estudo de projeções da matriz energética brasileira, (ii) pela preparação e publicação do balanço energético nacional, (iii) pela identificação e quantificação das fontes de energia e (iv) pela obtenção das licenças ambientais necessárias para as novas concessionárias de geração. As pesquisas realizadas pela EPE serão utilizadas para subsidiar o MME na formulação de políticas para o setor energético nacional. A EPE é também responsável pela aprovação da qualificação técnica de novos projetos de energia a serem incluídos nos leilões.

### Comitê de Monitoramento do Sistema Elétrico – CMSE

O Decreto nº 5.175, de 9 de agosto de 2004, criou o Comitê de Monitoramento do Sistema Elétrico – CMSE, que atua sob a orientação do MME. O CMSE é responsável por monitorar e avaliar permanentemente a continuidade e segurança das condições de suprimento de energia elétrica e pela indicação das medidas necessárias para solucionar os problemas identificados.

### Lei 12.783/2013 - Prorrogação das Concessões

A Lei 12.783, sancionada pela Presidente da República após a edição da Medida Provisória nº 579/2012, dispõe sobre as concessões de geração, transmissão e distribuição de energia elétrica, sobre a redução dos encargos setoriais e sobre a modicidade tarifária, bem como altera leis, como a Lei 10.848/2004.

Dentre outras providências, destaca-se o fato de que, a partir da promulgação da Lei 12.783, as concessões de geração, transmissão e distribuição, outorgadas antes da Lei 9.074, poderão ser prorrogadas uma única vez, pelo prazo de até 30 anos, a critério do poder concedente, e nas condições estabelecidas em novo contrato de concessão.

### Lei 13.203/2015 - Licitação das Concessões de Geração, Transmissão e Distribuição de Energia Elétrica

A Lei 13.203, sancionada pela Presidente da República após a edição da Medida Provisória nº 688/2015, dispõe sobre a repactuação do risco hidrológico de geração de energia elétrica e

## 1.6 Efeitos relevantes da regulação estatal

dentre outras medidas, institui a bonificação pela outorga. Dentre outras providências, destaca-se que as concessões de geração, não prorrogadas nos termos da Lei 12.783, serão licitadas, na modalidade leilão ou concorrência, por uma única vez, por prazo de até 30 anos.

Na licitação de que trata o parágrafo anterior, o Poder Concedente utilizou o critério de maior oferta pela outorga da concessão. Além disto, o vencedor do Leilão ficou obrigado a destinar 70% da Garantia Física das usinas hidrelétricas ao Ambiente de Contratação Regulado – ACR. Os demais 30% de Garantia Física podem ser destinados livremente, de acordo com a escolha do vencedor.

Lei 13.360/2016 - Licitação das Concessões de Geração, Transmissão e Distribuição de Energia Elétrica

A Lei 13.360, sancionada pelo Presidente da República após a edição da Medida Provisória nº 735/2016, dispõe, dentre outras, sobre a licitação das concessões de geração, transmissão e distribuição de energia elétrica, facultando à União, quando o prestador do serviço for pessoa jurídica sob seu controle direto ou indireto, promover a licitação associada à transferência de controle da pessoa jurídica prestadora do serviço, outorgando contrato de concessão ao novo controlador pelo prazo de 30 anos.

### Autorizações

São objeto de autorizações:

- A implantação de usinas Termelétricas destinados a uso exclusivo do autoprodutor e a produção independente de energia (não nuclear), Eólicas, Fotovoltaicas, Híbridas e outras Fontes Alternativas, de potência superior a 5.000 kW.
- O aproveitamento de potencial hidráulico de potência superior a 5.000 kW e igual ou inferior a 50.000 kW, destinado a uso exclusivo do auto produtor e a produção independente de energia, com a seguinte distinção

Aproveitamentos hidrelétricos com potência instalada superior a 5.000 kW e igual ou inferior a 30.000 kW serão enquadrados como Pequena Central Hidrelétrica (PCH). Aproveitamentos hidrelétricos que possuem potência instalada superior a 30.000 kW e igual ou inferior a 50.000 kW serão enquadradas como Usina Hidrelétrica (UHE), mas também são sujeitas à outorga de autorização.

As autorizações acima citadas têm prazo de validade de até 30 anos.

Vale salientar que a atual legislação estabelece que o aproveitamento de potenciais hidráulicos iguais ou inferiores a 5.000 kW e a implantação de usinas termoelétricas de potência igual ou inferior a 5.000 kW estão dispensadas de concessão, permissão ou autorização, devendo

## 1.6 Efeitos relevantes da regulação estatal

apenas ser comunicados ao poder concedente na forma de Registro, cujo prazo de outorga é indeterminado.

Os direitos decorrentes das autorizações, incluídos aqueles sobre a exploração de potencial hidrelétrico, podem ser cedidos para outra empresa ou consórcio de empresas, desde que mediante prévia autorização da ANEEL.

As autorizações perdem sua validade quando do término do prazo fixado pelo Poder Concedente. No entanto, o Poder Concedente pode extinguir as autorizações antes do prazo fixado, caso a respectiva autorizada, cometa alguma das infrações listadas abaixo, consideradas razões que ensejam a extinção das autorizações antes do prazo:

- Comercializar energia em desacordo com as prescrições da legislação específica e das próprias autorizações;
- Descumprir as obrigações decorrentes das autorizações e da legislação de regência;
- Transferência a terceiros dos bens e instalações sem prévia e expressa autorização da ANEEL;
- Não recolhimento de multa decorrente de penalidade imposta por infração;
- Descumprimento de notificação da ANEEL para regularizar a exploração da central geradora;
- Solicitação das respectivas autorizadas; ou
- Desativação da central geradora.

### Penalidades

A Resolução Normativa ANEEL n° 846/2019 prevê a imposição de sanções contra os agentes do setor e classifica as penalidades com base na natureza e severidade da infração (inclusive advertências, multas, embargo de obras, interdição de instalações, suspensão temporária do direito de participar de processos de licitação para novas concessões, permissões ou autorizações, revogação de autorização, intervenção para adequação do serviço público e caducidade da outorga). Para cada infração, as multas podem chegar a até 2% da receita operacional líquida da empresa, ou do valor estimado da energia produzida nos casos de autoprodução e produção independente, correspondente aos últimos 12 meses anteriores à lavratura do auto de infração, ou estimados para um período de 12 meses, caso o infrator não esteja em operação ou esteja operando por um período inferior a 12 meses. Algumas infrações que podem resultar em multas referem-se à falha das concessionárias em solicitar a aprovação da ANEEL, inclusive, sem limitação, no que se refere a:

- Celebração de contratos entre partes relacionadas;

## 1.6 Efeitos relevantes da regulação estatal

- Venda ou cessão de ativos relacionados a serviços prestados assim como a imposição de qualquer ônus sobre esses ativos; e
- Alterações no controle societário.

Na fixação do valor das multas deverão ser consideradas a abrangência e a gravidade da infração, os danos dela resultantes para o serviço e para os usuários, a vantagem auferida pelo infrator e a existência de sanção anterior nos últimos 4 anos.

### Receitas de Transmissão

As receitas do segmento de Transmissão são definidas pela ANEEL e são calculadas pela disponibilização de ativos (linhas e subestações) para o Sistema Interligado Nacional. O reajuste tarifário das receitas de transmissão da CEMIG GT, conforme previsto no contrato de concessão, ocorre anualmente no mês de junho, para vigorar a partir do mês de julho. O índice para atualização depende do contrato de concessão.

### Tarifas de Energia Elétrica

As tarifas de energia elétrica no Brasil são definidas pela ANEEL, que possui a competência para homologá-las em conformidade com o disposto no contrato de concessão, leis e normas pertinentes. Esse contrato determina que o valor das tarifas deve ser reajustado anualmente, exceto a cada cinco anos, quando é realizada a Revisão Tarifária Periódica – RTP.

Para definição dos reajustes, a receita da distribuidora é separada em Parcela A e Parcela B. Os custos da Parcela A não são gerenciáveis pela distribuidora, sendo compostos por encargos setoriais, compra e transporte de energia. Estes custos são repassados integralmente nos reajustes. Já os custos de Parcela B (custos operacionais, remuneração e depreciação do capital) são aqueles que estão sob o controle da distribuidora e são atualizados pela inflação de acordo com o Índice Nacional de Preços ao Consumidor Amplo – IPCA (para os contratos renovados). O reajuste tarifário inclui também componentes financeiros, como a variação interanual dos custos da Parcela A (CVA) e outros ajustes.

Para definição da revisão, além do repasse dos valores da Parcela A, são avaliados e recalculados os custos da Parcela B. A revisão visa (i) assegurar as receitas necessárias para cobrir custos eficientes da Parcela B e compensação adequada para os investimentos considerados essenciais para os serviços no âmbito da concessão de cada distribuidora; e (ii) a determinação do fator X, que é calculado com base na expectativa de ganhos de produtividade e aumentos de escala dos investimentos necessários para serviço de distribuição de energia. O fator X é aplicado como redutor do índice de inflação que reajusta a Parcela B nos reajustes tarifários.

b. principais aspectos relacionados ao cumprimento das obrigações legais e regulatórias ligadas a questões ambientais e sociais pelo emissor

## 1.6 Efeitos relevantes da regulação estatal

O exercício de nossas atividades ambientais está sujeito à obtenção de autorizações e aprovações governamentais. Necessitamos de autorizações diversas junto aos órgãos estaduais e federais, prefeituras locais e secretarias de meio ambiente, exigidas conforme a legislação aplicável.

Na quase totalidade dos processos, é imputada ao empreendedor a execução de projetos ou programas ambientais com o caráter de mitigação, compensação, regularização, ou minimização do dano eventualmente causado pela atividade econômica.

Na Constituição da República Federativa do Brasil de 1988 está disposto, em seu artigo 225 do Capítulo VI – Do Meio Ambiente, que todos têm direito ao meio ambiente ecologicamente equilibrado e incumbe ao poder público assegurar que isso ocorra exigindo principalmente que atividades potencialmente danosas ao meio ambiente possuam estudo prévio de impacto ambiental.

Os recursos naturais são amplamente protegidos por normativas cabendo primeiramente citar a Política Nacional do Meio Ambiente, Lei Federal nº 6.938/1981, que possui como objetivo preservar, melhorar e recuperar a qualidade ambiental, direito garantido a todo cidadão brasileiro. Antes disso, o Código Florestal, inicialmente instituído pela Lei Federal nº 4.771/1965, revogado pela Lei Federal nº 12.651/2012, limitou os desmatamentos dos biomas e instituiu a não obrigatoriedade de reserva legal para propriedades rurais ocupadas por usinas hidrelétricas, linhas de transmissão e de distribuição de energia.

A proteção às fitofisionomias também é prevista pelo SNUC (Sistema Nacional de Unidade de Conservação da Natureza) instituído pela Lei Federal nº 9.985/2000 e que estabeleceu critérios para a criação, implantação e gestão das unidades de conservação. As Unidades de Conservação são áreas sujeitas à proteção especial e incluem estações ecológicas, reservas biológicas, parques nacionais e áreas de interesse ecológico relevantes. Essa Lei também prevê a compensação ambiental, no qual o empreendimento compensa os impactos causados por meio de custeio de serviços a unidades de conservação já existentes.

De acordo com essa Lei e com o Decreto Federal nº 4.340/2002, as empresas cujas atividades acarretam grandes impactos ambientais ficam obrigadas a investir em áreas protegidas de maneira a compensar impactos. Cada empresa possui suas compensações ambientais estipuladas pelo órgão ambiental competente, dependendo do grau específico de poluição ou danos ao meio ambiente, sendo sua metodologia regulamentada pelo Decreto Federal nº 6.848/2009 e o Decreto do Estado de Minas Gerais nº 45.175/2009.

Nos casos em que o empreendimento necessita realizar supressão de vegetação nativa, para implantação ou para expansão, deve haver obtenção de anuência junto por exemplo, ao Instituto Estadual de Florestas (IEF) ou outra entidade competente federal/estadual/municipal. No caso do IEF ela é chamada de Autorização para Intervenção Ambiental e permite o corte da vegetação desde que obedecidos os critérios de destinação da madeira e compensação do

## 1.6 Efeitos relevantes da regulação estatal

dano (Lei 12.651/2012, Decreto 47.749/2019, na Resolução Conjunta SEMAD/IEF nº 3.102/2021).

Tratando-se especificamente de supressão de Mata Atlântica em condição primária ou secundária em estágio médio ou avançado de regeneração, a Lei Federal nº 11.428/2006 é mais restritiva quanto à compensação. Dentre as formas de compensação, está a regularização fundiária de terrenos dentro de unidades de conservação, destinando essas áreas ao poder público. Espécies ameaçadas de extinção, ou seja, imunes de corte, reconhecidas pela Portaria MMA Nº 443/2014, quando autorizada a supressão precisam ser compensadas na proporção mínima de 10:1 (plantado:cortado) podendo chegar a 25:1 dependendo da espécie, conforme estabelecido na Resolução Conjunta SEMAD/IEF nº 3.102/2021.

Desde 1981, por meio da já citada Política Nacional de Meio Ambiente (Lei Federal nº 6.938/1981), foi instituída a necessidade de licenciamento para atividades consideradas potencialmente poluidoras e utilizadoras de recursos ambientais, como é o caso da distribuição de energia. Dessa forma, a construção, instalação, ampliação e funcionamento de negócios que se enquadrem nessa condição dependem de prévio licenciamento ambiental, o que é instruído também pela Lei nº 10.165/2000, pela Resolução Conama nº 237/2000, pelo Decreto nº 8.437/2015 e pela Lei Complementar nº 140/2011.

Esses e outros instrumentos normativos, a exemplo da Resolução Conama nº 237/1997, definem as atividades para as quais o licenciamento é exigido, o enquadramento em potencial poluidor, a competência federal/estadual/municipal pela condução do processo, quais licenças devem ser emitidas (prévia, instalação, operação, dentre outras), os documentos e estudos ambientais necessários para obtenção das mesmas, além de penalidades imputadas em caso de descumprimentos. A exceção a esses casos é dada para grande parte dos empreendimentos de Classes 1 e 2 (impacto ambiental não significativo) para os quais é necessária apenas a Licença Ambiental Simplificada (LAS), substituindo a antiga Autorização Ambiental de Funcionamento (AAF), conforme redação da Deliberação Normativa Copam nº 217/2017.

O objetivo do licenciamento é viabilizar o desenvolvimento econômico-social sem comprometer o equilíbrio do meio ambiente e usos para as futuras gerações. Somente mediante análise prévia do projeto pelo órgão competente é possível obter a Licença de Instalação (LI) que garante ao empreendedor a possibilidade de iniciar os estudos que viabilizem o negócio. Uma importante ferramenta para tal é a avaliação do impacto ambiental realizada por meio do Estudo de Impacto Ambiental (EIA) em conjunto com o Relatório de Impacto Ambiental (RIMA), regulamentados pela Resolução Conama nº 01/1986. São documentos que avaliam todos os meios potencialmente afetados pelo projeto (socioeconômico, biótico, físico, espeleológico), os impactos decorrentes e as principais medidas para mitigar aqueles que são negativos e potencializar os positivos.

## 1.6 Efeitos relevantes da regulação estatal

Outros estudos podem ser solicitados nas etapas iniciais do licenciamento a que os empreendimentos da Cemig estão submetidos, como o Relatório de Controle Ambiental (RCA), conforme Resolução Conama nº 10/1990, na hipótese de dispensa do EIA/RIMA, que faz uma avaliação simplificada dos aspectos e impactos ambientais. Já o Plano de Controle Ambiental (PCA) ou Plano de Gestão Ambiental (PGA) propõem programas de controle e mitigação dos efeitos avaliados. O Relatório Ambiental Simplificado (RAS) pode ser exigido no licenciamento ambiental de empreendimentos de impacto ambiental de pequeno porte, e normalmente apresenta a caracterização do empreendimento, o diagnóstico ambiental da região onde este se localizará, os impactos ambientais e respectivas medidas de controle.

Em diversos casos, em que há registro de comunidades quilombolas, indígenas, tradicionais, bens do patrimônio histórico e cultural afetados direta ou indiretamente pelos projetos de implantação ou expansão da atividade econômica, bem como necessidade de relocação de moradores e proprietários, outros órgãos e entidades são envolvidos no processo. A exemplo podemos citar o Instituto do Patrimônio Histórico e Artístico Nacional (IPHAN) ou Instituto Estadual do Patrimônio Histórico e Artístico de Minas Gerais (IEPHA), a Fundação Nacional do Índio (FUNAI), Fundação Cultural Palmares (FCP), o Instituto Nacional de Colonização e Reforma Agrária (INCRA). Os patrimônios arqueológico, histórico e artístico são protegidos desde 1938, a exemplo do Decreto-Lei nº 25/1937 e da Lei nº 3.924/1961, podendo gerar estudos e licenças complementares ao empreendimento.

Ainda, quando os estudos acima mencionados (EIA, RCA, outros) detectarem a existência de unidades de conservação ou suas zonas de amortecimento dentro da área de influência (direta ou indireta) daquele empreendimento, há o envolvimento do Instituto Chico Mendes de Conservação da Biodiversidade (ICMBio). Conforme a Lei nº 11.516/2017, que dispõe sobre a criação desse Instituto, ele é responsável pela gestão das áreas protegidas, cabendo ao instituto a análise da atividade, os níveis de impactos potencialmente causados e as formas de mitigação ou compensação pelos danos ambientais.

A distribuição de gás natural pela GASMIG, por meio de gasodutos no Estado de Minas Gerais, também está sujeita ao controle ambiental de acordo com a Deliberação Normativa do Copam nº 217/2017. As regularizações necessárias para a operação regular das atividades da Gasmig em sua maioria foram emitidas pela autoridade ambiental do Estado de Minas Gerais (Secretaria de Estado de Meio Ambiente e Desenvolvimento Sustentável – SEMAD) e encontram-se válidas.

A GASMIG possui em seu planejamento a construção do Sistema de Distribuição de Gás Natural Centro Oeste – SDGN Centro Oeste, um gasoduto que permitirá a interligação, num primeiro momento, dos municípios de Betim, Sarzedo, Juatuba, Mateus Leme, Igarapé, Itaúna e Divinópolis, pela instalação das Redes e Malhas de Distribuição de Gás Natural. Já foram realizados todos os estudos ambientais pertinentes em tempo recorde e com qualidade necessária, dentre os quais cita-se: o Estudo de Impacto Ambiental e o respectivo Relatório de



## 1.6 Efeitos relevantes da regulação estatal

Impacto Ambiental – EIA/RIMA. Esses estudos subsidiaram a emissão da Licença de Prévia e Licença de Instalação da estrutura em dezembro de 2023.

Novo projeto de expansão do Sistema de Distribuição de Gás Natural, Extrema-Pouso Alegre, envolve a interconexão entre os municípios de Pouso Alegre, São Sebastião da Bela Vista, Camanducaia, Cambuí, Estiva, Itapeva e Extrema, na região sul do estado de Minas Gerais.

Em 2023, pequenas intervenções foram conduzidas visando o desenvolvimento adequado do Projeto Técnico de Reconstituição da Flora implementado em Bugre em 2022. O projeto se refere a uma compensação floresta por intervenções realizadas em Área de Preservação Permanente (APP) para expansão da rede de gasodutos no Polo Vale do Aço, 3ª e 4ª etapas. Os resultados alcançados são satisfatórios, com constante incremento de cobertura vegetal no local, desenvolvimento considerável das mudas e existência de regeneração natural.

Outra conquista significativa em 2023 pela Gasmig, foi a aquisição de 24,12 hectares de área, no município de Ouro Branco, na regularização fundiária do Parque Estadual de Ouro Branco. Portanto, o processo para o cumprimento integral da condição de compensação florestal por intervenção na Mata Atlântica para as obras no Polo Vale do Aço 3ª e 4ª Etapas está em fase final, com a futura doação da área para o Instituto Estadual de Florestas (IEF).

No Parque Estadual da Serra do Rola Moça, outra área que está sendo restaurada pela Gasmig, o relatório final em 2023 indicou o sucesso dos plantios, pois a maioria das mudas apresentava folhas novas, brotos surgiam nos caules e nos testes de tração radicular para verificar o enraizamento, observavam-se raízes fortes e bem distribuídas, com caules mais espessos e firmes, além de folhas saudáveis e brilhantes. Observou-se também que as plântulas estão livres de pragas.

As redes de distribuição de gás natural da Gasmig são subterrâneas e percorrem regiões rurais e urbanizadas. Os dutos normalmente são instalados em vias públicas próximas a tubulações de drenagem pluvial, saneamento, energia, telecomunicações, dentre outras. Essa característica de instalação das redes no subsolo urbano pode acarretar riscos de danos aos gasodutos por obras de manutenção de terceiros realizadas sem a devida orientação e cuidados necessários. No entanto, todas as nossas redes de gás são sinalizadas de maneira ostensiva conforme normas nacionais e procedimentos internos. Além da sinalização de segurança, a presença da rede da GASMIG nos logradouros e áreas pode ser consultada de forma fácil e prática no site da companhia, onde o mapa da rede é disponibilizado de maneira completa e atualizada. Com foco na prevenção de acidentes a empresa, por meio de seu programa "Escave com Segurança", presta gratuitamente serviços de orientação *in-locu* para a realização de escavações realizadas por terceiros.

A GASMIG possui ainda planos de inspeção de faixas e redes, com a finalidade de verificar as condições de segurança do sistema e prevenir invasões ilegais, construções ou erosões próximas aos dutos. As redes de distribuição da GASMIG são bem sinalizadas e possuem

## 1.6 Efeitos relevantes da regulação estatal

cadastros georreferenciados, que são disponibilizados para consulta prévia e orientação na elaboração de projetos de terceiros além da orientação da realização de obras que apresentam interferência com gasodutos. As perdas de gás natural foram reduzidas devido à baixa pressão operacional dos dutos danificados e aos curtos tempos de resposta para contenção de vazamentos. Para a otimização da resposta a incidentes nas redes, são estabelecidas zonas de segurança (bloqueio) que torna o atendimento aos incidentes mais eficientes. A GASMIG também possui um Plano de Gerenciamento de Integridade de Gasodutos Metálicos que utiliza técnicas apropriadas para avaliação direta de ameaças de corrosão externa e interna dos gasodutos.

c. dependência de patentes, marcas, licenças, concessões, franquias, contratos de royalties relevantes para o desenvolvimento das atividades

A Companhia é autossuficiente em ativos intelectuais, não possuindo dependência de licenças ou concessões de direitos de terceiros para o desenvolvimento das atividades. Por ser detentora de um dos maiores portfólios de projetos de pesquisa e desenvolvimento no setor elétrico, a Companhia figura como licenciante em contrato de autorização para exploração comercial de suas tecnologias e direitos de propriedade industrial, mediante recebimento de royalties, em vias de conceder outros 5 contratos de licença de tecnologias provenientes de seus projetos de pesquisa, desenvolvimento e inovação.

Seu portfólio de projetos abrange temas como diversificação da matriz, automação e controle de redes, linhas e usinas, soluções ambientais, operação e manutenção do sistema e segurança, sendo a empresa do setor elétrico com o maior número de depósitos de patente perante o INPI - Instituto Nacional de Propriedade Industrial. Em 31 de dezembro de 2023, a Companhia era titular de 28 patentes concedidas e 25 patentes depositadas, 102 registros de softwares e 46 marcas registradas.

d. contribuições financeiras, com indicação dos respectivos valores, efetuadas diretamente ou por meio de terceiros:

A Cemig, como concessionária de energia elétrica e possuindo o Governo do Estado de Minas Gerais como acionista majoritário, não promove contribuições financeiras, direta ou indiretamente, ou ainda por meio de terceiros (incluindo membros do Conselho de Administração, Diretoria, Conselho Fiscal e demais órgãos) para ocupantes ou candidatos a cargos públicos, nem mesmo para partidos políticos. Da mesma forma, também não promove o custeio do exercício de atividade de influência em decisões de políticas públicas.

**1.7 Receitas relevantes no país sede do emissor e no exterior**

1.7. Em relação aos países dos quais o emissor obtém receitas relevantes, identificar:

a. receita proveniente dos clientes atribuídos ao país sede do emissor e sua participação na receita líquida total do emissor

Não se aplica.

b. receita proveniente dos clientes atribuídos a cada país estrangeiro e sua participação na receita líquida total do emissor

Não se aplica.

## **1.8 Efeitos relevantes de regulação estrangeira**

1.8. Em relação aos países estrangeiros divulgados no item 1.7, descrever impactos relevantes decorrentes da regulação desses países nos negócios do emissor

Não aplicável, tendo em vista que a Companhia não auferir receitas relevantes em outros países, não estando sujeita, portanto, à regulação de qualquer outro país que não o Brasil.

## 1.9 Informações ambientais sociais e de governança corporativa (ASG)

1.9. Em relação a informações ambientais, sociais e de governança corporativa (ASG), indicar:

a. se o emissor divulga informações ASG em relatório anual ou outro documento específico para esta finalidade

A Companhia informa que publica Relatório de Sustentabilidade integrado com o Relatório Anual levando em conta os Objetivos de Desenvolvimento Sustentável da ONU, o qual se encontra arquivado na Comissão de Valores Mobiliários (CVM) via Módulo IPE, dentro da categoria “Relatório Anual e de Sustentabilidade”.

b. a metodologia ou padrão seguidos na elaboração desse relatório ou documento

Acompanhando as tendências mundiais na produção e divulgação de relatórios corporativos, a Companhia optou por adotar a metodologia desenvolvida pela Global Reporting Initiative (GRI). O Relatório Anual de Sustentabilidade é elaborado de acordo com as Normas GRI opção Essencial, objetivando adotar integralmente as Normas GRI e garantir a continuidade e comparabilidade de dados e informações apresentados em relatórios anteriores, além do Suplemento Setorial GRI para o Setor Elétrico e o progresso no cumprimento dos 10 princípios do Pacto Global.

Para cada um dos aspectos identificados no teste de relevância, a Companhia dispôs ao longo do relatório uma Disclosure of Management Approach - DMA, em tradução livre, Divulgação Ampla e Transparente da Forma de Gestão, que, segundo a metodologia GRI, deve conter uma explicação sobre a relevância do tema para a Companhia, como o assunto é gerido, quais os riscos envolvidos e as metas e objetivos relacionados, entre outras informações.

Adicionalmente, a Companhia procurou seguir, mesmo que parcialmente, as diretrizes para elaboração do Relato Integrado, previstas na Orientação CPC nº 09 e também as fornecidas pela International Integrated Reporting Council – IIRC, incluindo seu modelo de negócio e informações a respeito da integração entre os programas e projetos, sendo o relato objeto de asseguração limitada por auditor independente registrado na CVM.

c. se esse relatório ou documento é auditado ou revisado por entidade independente, identificando essa entidade, se for o caso

Todos os dados contábeis divulgados no relatório foram previamente auditados pela KPMG Auditores Independentes Ltda. para as demonstrações financeiras da Companhia, que são apresentadas no padrão International Financial Reporting Standards – IFRS e estão disponíveis no website da Companhia. Como garantia da qualidade e conteúdo dos dados contidos no Relatório Anual de Sustentabilidade, além da auditoria dos dados econômico-financeiros, a diretoria executiva da Companhia solicitou uma verificação independente de escopo razoável da aplicação dos princípios e indicadores do Global Reporting Initiative – GRI no relatório, tarefa realizada pela Bureau Veritas.

## 1.9 Informações ambientais sociais e de governança corporativa (ASG)

d. a página na rede mundial de computadores onde o relatório ou documento pode ser encontrado O “Relatório Anual de Sustentabilidade” pode ser acessado nos seguintes endereços:

i) No site <http://www.cemig.com.br/>, seção “Sustentabilidade”, depois “Relatórios de Sustentabilidade”;

ii) Direto no link: <https://www.cemig.com.br/relatorios/sustentabilidade/ras/>; iii) No site <http://sistemas.cvm.gov.br/>, na seção “Companhias”, item “Consulta de Documentos de Companhias Abertas”, digitar “Cemig”, clicar em “CIA ENERGMINASGERAIS – Cemig” e depois em “Relatório de Sustentabilidade”, e então fazer o download do relatório.

e. se o relatório ou documento produzido considera a divulgação de uma matriz de materialidade e indicadores-chave de desempenho ASG, e quais são os indicadores materiais para o emissor

A Matriz de Materialidade e os indicadores-chave de desempenho ASG são divulgados no “Relatório Anual de Sustentabilidade”, que podem ser acessados nos seguintes endereços:

i) No site <http://www.cemig.com.br/>, seção “Sustentabilidade”, depois “Relatórios de Sustentabilidade”; ii) Direto no link: <https://www.cemig.com.br/relatorios/sustentabilidade/ras/>; iii) No site <http://sistemas.cvm.gov.br/>, na seção “Companhias”, item “Consulta de Documentos de Companhias Abertas”, digitar “Cemig”, clicar em “CIA ENERGMINASGERAIS – Cemig” e depois em “Relatório de Sustentabilidade”, e então fazer o download do relatório.

A materialidade da Cemig é elaborada a cada dois anos e revisada a cada um ano. A materialidade atual foi elaborada em 2023, por meio de um processo de avaliação de baseado em metodologia fundamentada nas diretrizes da norma AA1000 e da Norma Universal Global Reporting Initiative (GRI) 3: Temas Materiais, atualizada pela GRI em 2021. Foi considerada também a dupla materialidade na análise e construção da materialidade.

O processo de avaliação da relevância de todos os impactos mapeados se deu a partir de um processo de priorização, que considerou, para impactos positivos e negativos, as dimensões de relevância e severidade, por meio de uma análise da escala e escopo de cada impacto. Além disso, os impactos reais, que já ocorrem, também foram priorizados a partir de uma análise sobre a frequência de sua ocorrência. Por fim, para os impactos potenciais, foi realizada uma análise frente à sua probabilidade de ocorrência.

Ao final desse processo, foram definidos os dez temas materiais para a Cemig. A partir desse exercício, a Companhia mantém atualizado o relacionamento com suas partes interessadas, bem como o entendimento dos assuntos prioritários relacionados às suas atividades.

A lista de temas e tópicos materiais prioritários e as respectivas descrições encontra-se atualizada abaixo:

### 1.9 Informações ambientais sociais e de governança corporativa (ASG)

Tema	Descrição do tema	GRI	Limite do Tópico		Priorização	ODS
			Interno	Externo		
Mudanças do clima	Contribuição para o esforço global de mitigação de emissões e adaptação à mudança do clima, por meio da gestão da emissão de gases de efeito estufa (GEE) de toda companhia e do compromisso de redução de emissões; do investimento em energia de matriz limpa e não poluidora; do combate às perdas em transmissão e distribuição; da diligência do tema na sua cadeia de valor, e do investimento em previsibilidade e ajustes às alterações no clima.	Energia: GRI 302-1, 302-2, 303-4, 303-4, 302-5 Emissões: GRI 305-1 a 305-7 Setoriais: EU1, EU2, EU5, EU12	Unidades de negócio	Acionistas e investidores Autoridades governamentais	12	7 13
Energia renovável	Priorização e investimento em energias de matriz renovável e limpa, desinvestimento e descontinuação de projetos de energia de matriz não renovável e poluidora, contribuindo para a transição para uma economia de baixo carbono e adequando-se às tendências regulamentais.	Energia: GRI 302-1, 302-2, 303-4, 303-4, 302-5 Setorial: EU8, EU10, EU11, EU30	Unidades de negócio	Autoridades governamentais, Clientes, Fornecedores	12	7 9
Ética e Integridade	Atuação em conformidade ética e legal, incluindo diretrizes e mecanismos de controle anticorrupção em relação a toda sua cadeia de valor e estrita observância aos preceitos legais e regulamentações aplicáveis.	[2-9] [2-15] [2-27] Combate à corrupção: GRI 205-1, 205-2, 205-3 Concorrência desleal: GRI 206-1 Conformidade socioeconômica: GRI 419-1 Conformidade legal: GRI 307-1 // 2-27 Conflitos de interesse: GRI 2-15	Colaboradores, Unidades de negócio	Acionistas e investidores Autoridades governamentais, Clientes, Comunidades	12	16
Impacto e proteção ambiental	Gestão ambiental além dos requisitos legais, visando o desenvolvimento de iniciativas de preservação da biodiversidade e proteção de habitats naturais; gestão de resíduos, incluindo o fomento da economia circular; e o desenvolvimento de projetos de P&D com foco nestes temas.	Conformidade ambiental: GRI 307-1, 2-27 Biodiversidade: GRI 304-1, 304-3, 304-4 Resíduos: 306-1 a 306-5 Avaliação ambiental de fornecedores: 308-1, 308-2 Setorial: EU13	Unidades de negócio	Autoridades governamentais, Clientes, Comunidades	11	12 15
Transparência	Compromisso e adoção de boas práticas de transparência em relação às suas informações financeiras, estratégicas e operacionais, incluindo os riscos e impactos socioambientais atrelados à sua atuação.	[2-4] [2-5] [2-16]	Colaboradores, Unidades de negócio	Acionistas e investidores Autoridades governamentais, Clientes, comunidades	11	16
Desenvolvimento social sustentável	Investimento para o desenvolvimento social de Minas Gerais, ampliando a distribuição de energia elétrica, com foco em estabilidade e confiabilidade; fomentando a dinamização da economia por meio da geração de empregos e novos negócios; e apoiando e alavancando projetos sociais e de cultura, orientados por uma estratégia de investimento social de impacto.	Desempenho econômico: GRI 201-2 Impactos econômicos indiretos: GRI 203-1, 203-2 Comunidades: GRI 413-1, 413-2 Direitos dos povos indígenas: GRI 411-1 Impacto social de fornecedores: 407-1; 408-1; 409-1; 414-1; 414-2	Colaboradores, Unidades de negócio	Comunidades	11	4 10 17
Satisfação do Cliente	Foco na satisfação dos clientes, a partir do fornecimento de energia de qualidade, de um atendimento ágil, simples e transparente, com garantia da segurança dos dados, e adoção de práticas que favorecem o uso da energia, incluindo clareza em relação a tarifas, redução de tarifas, quando aplicável, e comunicação sobre	Marketing e Rotulagem: 417-1; 417-2, 417-3. Privacidade do cliente: GRI 418-1 Setoriais: EU6, EU7, EU23, EU24, EU26, EU27, EU28, EU29.	Colaboradores, Unidades de negócio	Clientes, Autoridades governamentais, Acionistas e investidores, Fornecedores	11	7 9 11
Recursos hídricos	Adoção contínua das melhores práticas de gestão dos recursos hídricos, contribuindo para a garantia da conservação da água e corpos hídricos, em quantidade e em qualidade, visando a sustentabilidade das atividades e negócios da companhia e a garantia do uso da água pelas partes interessadas.	Água e efluentes: GRI 302-1 a 302-5, 303-1, 302-2, 303-3, 303-4; 303-5	Unidades de negócio	Acionistas e investidores Autoridades governamentais, Clientes, Comunidades	10	6 12 15
Diversidade e equidade	Desenvolvimento de relações trabalhistas pautadas no respeito à diversidade, na não discriminação e na equidade de oportunidades, considerando maior participação de grupos minorizados em toda a força de trabalho e na alta liderança.	Presença de mercado: GRI 202-1 Emprego: GRI 401-1 a 401-3 Diversidade e igualdade de oportunidades: GRI 405-1 e 405-2 Não discriminação: GRI 406-1	Colaboradores	Acionistas e investidores	10	5 10
Saúde e segurança das pessoas	Promoção da saúde e segurança da força de trabalho e proteção da população, investindo em prevenção e monitoramento da ocorrência de acidentes e doenças ocupacionais, e riscos atrelados ao uso e manejo do sistema elétrico.	Saúde e segurança no trabalho: GRI 403-1 a 403-10 Saúde e segurança dos clientes: GRI 416-1 e 416-2 Setoriais: EU16, EU17, EU18, EU21, EU25	Colaboradores, Unidades de negócio	Comunidades, Autoridades governamentais	10	3

f. se o relatório ou documento considera os Objetivos de Desenvolvimento Sustentável (ODS) estabelecidos pela Organização das Nações Unidas e quais são os ODS materiais para o negócio do emissor.

A Cemig divulga os ODS utilizados em seu negócio no “Relatório Anual de Sustentabilidade”, junto aos temas materiais que definiu. O documento pode ser acessado nos seguintes endereços:

- i) No site <http://www.cemig.com.br/>, seção “Sustentabilidade”, depois “Relatórios de Sustentabilidade”;
- ii) Direto no link: <https://www.cemig.com.br/relatorios/sustentabilidade/ras/>; iii) No site <http://sistemas.cvm.gov.br/>, na seção “Companhias”, item “Consulta de Documentos de Companhias Abertas”, digitar “Cemig”, clicar em “CIA ENERGMINASGERAIS – Cemig” e depois em “Relatório de Sustentabilidade”, e então fazer o download do relatório.

Os ODS considerados são os de número 3, 4, 5, 6, 7, 9, 10, 11, 12, 13, 15,16 e 17.

g. se o relatório ou documento considera as recomendações da Força-Tarefa para Divulgações Financeiras Relacionadas às Mudanças Climáticas (TCFD) ou recomendações de divulgações financeiras de outras entidades reconhecidas e que sejam relacionadas a questões climáticas

O Relatório de Divulgações Financeiras Relacionadas ao Clima desenvolvido pela Companhia se encontra no link: <https://www.cemig.com.br/relatorios/sustentabilidade/tcfd/>

h. se o emissor realiza inventários de emissão de gases do efeito estufa, indicando, se for o caso, o escopo das emissões inventariadas e a página na rede mundial de computadores onde informações adicionais podem ser encontradas

## 1.9 Informações ambientais sociais e de governança corporativa (ASG)

O Inventário de Gases de Efeito Estufa (GEE) desenvolvido pela Companhia se encontra no link: <https://www.cemig.com.br/relatorios/sustentabilidade/gee/>. São inventariados os três escopos de emissões no documento.

i. explicação do emissor sobre as seguintes condutas, se for o caso:

i. a não divulgação de informações ASG

-

ii. a não adoção de matriz de materialidade

-

iii. a não adoção de indicadores-chave de desempenho ASG

-

iv. a não realização de auditoria ou revisão sobre as informações ASG divulgadas -

v. a não consideração dos ODS ou a não adoção das recomendações relacionadas a questões climáticas, emanadas pela TCFD ou outras entidades reconhecidas, nas informações ASG divulgadas -

vi. a não realização de inventários de emissão de gases do efeito estufa

-



## 1.10 Informações de sociedade de economia mista

1.10. Indicar, caso o emissor seja sociedade de economia mista:

a. interesse público que justificou sua criação

A CEMIG foi constituída em Minas Gerais em 22 de maio de 1952 como sociedade por ações de economia mista com prazo indeterminado de duração, de acordo com a Lei Estadual de Minas Gerais nº 828, de 14 de dezembro de 1951, e o regulamento que a implementou, o Decreto Estadual de Minas Gerais nº 3.710, de 20 de fevereiro de 1952 com o objetivo de oferecer ao Estado de Minas Gerais a infraestrutura necessária para alavancar o seu desenvolvimento no setor de geração, transmissão e distribuição de energia elétrica.

Na época da sua constituição, a Companhia destinava-se a construir e explorar diretamente sistemas de produção, transmissão e distribuição de energia elétrica e serviços correlatos, bem como a auxiliar a criação, administração, controle e financiamento de sociedades de economia mista de caráter regional, que tenham aquela finalidade.

Crescer envolvendo todos os seus públicos de relacionamento é a estratégia de responsabilidade social da Companhia, gerando energia de qualidade para milhões de brasileiros. Desta forma, a Companhia busca melhorar sua gestão em responsabilidade social tanto para o público interno (empregados, prestadores de serviço e estagiários) quanto para o público externo (comunidade, fornecedores, clientes e sociedade). Para isso, anualmente são definidos os desafios para a dimensão social da Cemig.

b. atuação do emissor em atendimento às políticas públicas, incluindo metas de universalização, indicando:

i. os programas governamentais executados no exercício social anterior, os definidos para o exercício social em curso, e os previstos para os próximos exercícios sociais, critérios adotados pelo emissor para classificar essa atuação como sendo desenvolvida para atender ao interesse público indicado na letra “a”;

ii. quanto às políticas públicas acima referidas, investimentos realizados, custos incorridos e a origem dos recursos envolvidos – geração própria de caixa, repasse de verba pública e financiamento, incluindo as fontes de captação e condições;

iii. estimativa dos impactos das políticas públicas acima referidas no desempenho financeiro do emissor ou declarar que não foi realizada análise do impacto financeiro das políticas públicas acima referidas.

O Grupo CEMIG é reconhecido pela sua dimensão e competência técnica, sendo a maior empresa integrada do setor de energia elétrica do Brasil. Em Minas Gerais, responde por 96% da área de concessão, com mais de 9,120 milhões de clientes em 774 municípios.

É também (i) o maior fornecedor de energia para clientes livres do País; (ii) o terceiro maior grupo gerador; (iii) o segundo maior transmissor; e (iv) a maior distribuidora em número de consumidores do Brasil.

## 1.10 Informações de sociedade de economia mista

### Acesso à Energia

A CEMIG também atua com a tarifa social, um desconto na conta de energia elétrica para famílias de baixa renda.

Em 2023, cerca de 1,2 milhão de consumidores da CEMIG receberam benefícios tarifários mensalmente relativos à tarifa social, no valor total de R\$ 405 milhões no ano.

Com a regulamentação da Lei nº 14.203/2021 e a assinatura do protocolo entre a ANEEL, Ministério de Minas e Energia e o Ministério da Cidadania, a Tarifa Social passou a ser concedida automaticamente, a partir de 30 de novembro de 2021, para as famílias que têm direito, não sendo mais necessário solicitar à distribuidora. Atualmente, cerca de 17,1 milhões de famílias no Brasil recebem a tarifa social.

O direito ao benefício é concedido aos consumidores que sejam inscritos no Cadastro Único para Programas Sociais do Governo Federal – Cadastro Único, ou quem recebe o Benefício de Prestação Continuada da Assistência Social – BPC, nos termos dos Art. 20 e 21 da Lei nº 8.742 de dezembro de 1993. O desconto, neste caso, incide em consumo de até 220 kWh, acima desse consumo, não há desconto. O desconto é cumulativo e segue a faixa de consumo: 65% de 0-30 kWh, de 40% de 31-100 kWh, de 10% de 101-220 kWh e de 0% de acima 220 kWh. As famílias indígenas e quilombolas têm desconto de 100% até o limite de consumo de 50 kWh/mês.

Devido à abrangência da área de concessão da CEMIG (presente em 774 municípios), a diversidade de canais de relacionamento é um recurso essencial para proporcionar atendimento de qualidade a seus clientes. Tendo como foco o cliente, a CEMIG visa aproximar e fortalecer as relações com seus consumidores e oferecer um serviço moderno, ágil, com qualidade e transparência. São disponibilizados, para tanto, canais de atendimento que congregam vários meios, como o presencial, o telefônico e o virtual.

### Cidadania Corporativa e Investimentos Sociais

Em consonância com sua Visão, Missão e Valores, a CEMIG busca criar valor compartilhado por meio do alinhamento entre as suas estratégias filantrópicas e de cidadania corporativa, com os objetivos do negócio, de modo a promover o desenvolvimento econômico e social das comunidades onde atua. A estratégia de cidadania corporativa e filantropia definida pela CEMIG tem como prioridades:

- O desenvolvimento social e educacional;
- O fortalecimento do setor cultural; e
- O incremento do setor esportivo, fortalecendo a marca e a imagem da Companhia no mercado e na sociedade.

## 1.10 Informações de sociedade de economia mista

Para concretizar essa estratégia, a Companhia atua em parceria com o Governo (Secretaria da Saúde, Secretaria de Educação, Secretaria de Esporte, Secretaria da Cultura, Ministério do Esporte e Ministério da Saúde), com os municípios (Conselhos Municipais dos Direitos da Criança e do Adolescente) e com instituições filantrópicas. A CEMIG também dissemina iniciativas para contribuir ao desenvolvimento sustentável para seus empregados e clientes, por meio de projetos e ações que serão descritos ao longo deste capítulo.

A Companhia possui uma Política de Patrocínio, que visa contribuir para o fortalecimento de setores tais como o cultural, esportivo, educacional e social, sempre em alinhamento com as políticas públicas vigentes nas comunidades em questão. Essa política reitera o compromisso da CEMIG com a transparência de sua gestão, tornando públicas as premissas, os fundamentos e a origem dos recursos, tanto na definição de patrocínios, apoios, parcerias, quanto na utilização de leis de incentivos.

No Portal Cemig, é possível acompanhar os editais públicos que tratam dos diversos patrocínios oferecidos pela companhia, no seguinte endereço: <https://www.cemig.com.br/chamadas-publicas/>

A CEMIG possui, também, uma Instrução de Serviço interna (IS58 – Elaboração e Gestão de Projetos Corporativos de Responsabilidade Social) que estabelece responsabilidades para todos os agentes envolvidos e define indicadores de impacto, com o objetivo de garantir eficiência na gestão dos projetos sociais.

A CEMIG promove e executa diferentes programas de promoção do desenvolvimento social e educacional, alguns deles atrelados a impactos econômicos indiretos. Ou seja, a CEMIG investe em infraestrutura e ofertas de serviços, que geram impactos positivos em comunidades e economias locais. Investimentos comunitários também são um importante meio de exercer a cidadania corporativa.

Enquadram-se nessa categoria as contribuições para instituições comunitárias, ONGs e institutos de pesquisa, os fundos para apoiar a infraestrutura comunitária – tais como instalações recreativas – e os custos diretos de programas sociais, incluindo eventos artísticos e educacionais. (Mais detalhes vide Relatório Anual de Sustentabilidade (“RAS”), que se encontra publicado em: <https://www.cemig.com.br/relatorios/sustentabilidade/relatorio-anual-de-responsabilidade-socioambiental-das-empresas-de-energia-eletrica/>

Na Carta Anual de Políticas Públicas e Governança Corporativa 2023, que consta no endereço eletrônico <https://www.cemig.com.br/relatorios/>, também estão detalhadas mais informações, em conformidade com o art. 8º, inciso I e VIII, da Lei 13.303, de 30 de junho de 2016.

São destaque neste relatório os investimentos em políticas públicas:

1. Programa de Desenvolvimento da Distribuição ciclo 2023 a 2027

## 1.10 Informações de sociedade de economia mista

O direcionador estratégico “Excelência em Capex”, que tem como ambição posicionar a Cemig D como indutora da expansão do mercado, associado à necessidade de renovação contábil da base de remuneração regulatória, somado à necessidade de reversão do nível de obsolescência do ativo em operação, com sua consequente modernização e digitalização, bem como a necessidade de investimentos estruturantes para fazer frente à expansão do mercado de carga e de geração distribuída, levou a Cemig D a planejar e propor o maior programa de investimentos da sua história.

Em 2023, deu-se início ao 5º ciclo de Revisão Tarifária Periódica, no qual a Cemig realizará investimentos no montante de R\$ 21,9 bilhões, em moeda corrente, no período de 2023 a 2027.

No ano de 2023, a Companhia realizou investimentos no montante de R\$ 3,17 bilhões de um total aprovado de R\$ 3,12 bilhões, resultando um desempenho de 102%.

Os valores realizados foram investidos nos projetos que compõem o PDD - Plano de Desenvolvimento da Distribuição, conforme tabela abaixo.

Macroprojeto	2023	2022	2021
Expansão e reforço em alta tensão	799	951	615
Atendimento a consumidores e acessantes (Participação Cemig)	176	83	49
Operação e manutenção em alta tensão	49	96	46
Reforço de redes de média e baixa tensão	199	127	62
Atendimento ao mercado urbano em média e baixa tensão	240	189	152
Atendimento ao mercado rural em média e baixa tensão	334	224	112
Programa Complementar (Part. da Cemig) em baixa e alta tensão	651	400	146
Segurança de Terceiros (Participação da Cemig)	10	12	6
Reforma de Redes em média e baixa tensão	105	159	119
Operação e Manutenção em média e baixa tensão	239	227	148
Troca de Medição/Medição de Fronteira	172	220	47
BT Zero - Programa de Regularização de Comunidades	92	4	0
Plano Diretor de Automação da Média Tensão	46	31	11
Meio Ambiente	2	7	2
Telecomunicações	62	15	4
<b>Total</b>	<b>3.176</b>	<b>2.745</b>	<b>1.519</b>

O ciclo 2023-2027 se destaca por seus investimentos estruturantes e com forte modernização e digitalização dos ativos, promovendo a melhoria da qualidade do fornecimento de energia e a

## 1.10 Informações de sociedade de economia mista

eficiência dos processos operativos.

Os principais programas do PDD são:

### **Programa Minas Trifásico**

No plano de investimentos da Cemig, um destaque é o Programa Minas Trifásico, que transformará cerca de 30.000 de quilômetros de redes elétricas rurais monofásicas em redes trifásicas, até 2027. Com ele, a Cemig levará energia com mais qualidade e quantidade para a população que vive no campo. O programa beneficiará quase todos os 774 municípios da área de concessão da Cemig, promovendo a potencialização acelerada do agronegócio local, mais desenvolvimento, emprego e renda para as regiões mineiras.

O Programa tem o propósito de melhorar a confiabilidade e a qualidade do fornecimento de energia elétrica aos clientes rurais, disponibilizando mais energia e apoiando a transformação da agricultura de subsistência em agronegócio.

O valor investido no “Programa Minas Trifásico” em 2023 foi de aproximadamente 441 milhões, com extensão de 2.032 km de rede trifásica.

### **Programa Mais Energia**

Outro destaque do plano de investimentos da Cemig é o Programa Mais Energia, cujo objetivo é disponibilizar um sistema elétrico de distribuição robusto e capaz de atender as novas cargas e levar mais energia para o desenvolvimento do Estado. O Programa prevê a construção de mais de 200 subestações modernas e digitalizadas, ampliando em cerca de 50% o número atual de subestações que hoje atendem a cerca de 9 milhões de consumidores dentro de nossa área de concessão. Assim, as novas subestações irão suportar o crescimento advindo do Programa Minas Trifásico e das diversas iniciativas da Cemig e do Estado.

Dessa forma, a Companhia viabilizará o crescimento de diversos setores da economia, com destaque para o agronegócio, eliminando as dificuldades para atendimento de clientes e de plantas de geração distribuída. Serão investidos ao todo R\$5 bilhões, no período de 2023 a 2027, que ajudarão a levar o desenvolvimento econômico e social a todas as regiões do Estado, fomentando a expansão da indústria, do comércio e do agronegócio, além da geração de empregos e renda.

As novas subestações serão mais eficientes e modernas, possibilitando ampliar a capacidade de atendimento a novos pedidos de cargas, reduzir o tempo médio e o custo das obras de conexão de novas usinas, além de proporcionar uma energia confiável e de qualidade aos nossos clientes.

O valor investido no “Programa Mais Energia” em 2023 foi de 798,6 milhões, com a energização de 27 subestações e construção de 672km de linhas de distribuição.

## 1.10 Informações de sociedade de economia mista

### Programa Energia Legal

Lançado em 2022, o Programa Energia Legal consiste na regularização de ligações clandestinas com vistas na recuperação de perdas em comunidades. O programa tem como objetivo reduzir perdas de energia que hoje se encontram nos patamares de 259,22GWh/ano, principalmente, a redução de perdas não técnicas que se dará por meio da implantação de rede blindada com medição externalizada, conhecida como BTZero, em locais com alto índice de perdas. Além da melhoria da qualidade de energia local e no entorno das comunidades, o programa trará benefícios sociais e ambientais. O Programa Energia Legal melhorará a segurança nas comunidades, com a instalação de redes mais seguras eliminando os riscos de incêndios e choques elétricos causados por ligações irregulares, fortalecerá a cidadania das comunidades atendidas com o fornecimento regular de energia elétrica e mitigará a vulnerabilidade das comunidades com investimentos em trabalhos sociais de fomento à geração de emprego e renda. Do ponto de vista ambiental a redução das perdas reduzirá as emissões de gases de efeito estufa.

No período de 2023 a 2027, a previsão é de regularização de cerca de 240 mil ligações clandestinas, com investimento da ordem de R\$ 1 bilhão.

Em 2023, foram realizados R\$ 91,6 milhões na regularização dessas ligações.

## 2. INVESTIMENTOS EM GT

Abaixo apresentam-se os investimentos realizados pela subsidiária Cemig GT no último ano:

## 1.10 Informações de sociedade de economia mista

	Consolidado		Controladora	
	31/12/2023	31/12/2022	31/12/2023	31/12/2022
<b>Coligadas</b>				
Madeira Energia S.A. ("MESA") (1)	-	9.500	-	9.500
Fundo de Investimento em Participações Melbourne Multiestratégia ("FIP Melbourne") (1)	-	7.760	-	7.760
<b>Controladas em conjunto</b>				
Hidrelétrica Cachoeirão S.A. ("Hidrelétrica Cachoeirão")	46.816	47.096	46.816	47.096
Guanhães Energia S.A. ("Guanhães Energia")	221.725	182.579	221.725	182.579
Hidrelétrica Pipoca S.A. ("Hidrelétrica Pipoca")	47.529	46.744	47.529	46.744
Paracambi Energética S.A. ("Paracambi")	40.475	60.438	40.475	60.438
Baguari Energia S.A. ("Baguari Energia") (2)	-	160.324	-	160.324
Aliança Norte Participações S.A. ("Aliança Norte")	536.268	575.745	536.268	575.745
Amazônia Energia Participações S.A. ("Amazônia Energia")	818.929	885.529	818.929	885.529
Aliança Geração de Energia S.A. ("Aliança Geração")	1.171.595	1.193.841	1.171.595	1.193.841
Retiro Baixo Energética S.A. ("Retiro Baixo") (2)	-	185.495	-	185.495
<b>Controladas</b>				
Cemig Baguari Energia S.A.	-	-	46	67
Cemig Geração Três Marias S.A. (3)	-	-	-	1.727.594
Cemig Geração Salto Grande S.A. (3)	-	-	-	562.308
Cemig Geração Itutinga S.A.	-	-	227.624	231.057
Cemig Geração Camargos S.A.	-	-	168.245	182.960
Cemig Geração Sul S.A.	-	-	254.651	251.765
Cemig Geração Leste S.A.	-	-	158.321	167.959
Cemig Geração Oeste S.A.	-	-	144.685	125.521
Rosal Energia S.A.	-	-	112.383	123.305
Sá Carvalho S.A.	-	-	92.482	138.259
Horizontes Energia S.A.	-	-	32.104	60.535
Cemig PCH S.A.	-	-	50.792	98.917
Cemig Geração Poço Fundo S.A.	-	-	167.968	171.954
Empresa de Serviços de Comercialização de Energia Elétrica S.A.	-	-	29.118	11.004
Cemig Trading S.A.	-	-	8.676	5.639
Central Eólica Praias de Parajuru S.A.	-	-	131.862	203.107
Central Eólica Volta do Rio S.A.	-	-	261.473	308.603
Companhia de Transmissão Centroeste de Minas	-	-	113.186	120.173
UFV Três Marias (4)	-	-	46.464	-
<b>Total do investimento</b>	<b>2.883.337</b>	<b>3.355.051</b>	<b>4.883.417</b>	<b>7.845.778</b>

- (1) Em 20 de março de 2023, a Companhia concluiu a alienação de sua participação societária, direta e indireta, no capital social da MESA para Furnas Centrais Elétricas S.A. ("Furnas"). Mais detalhes no decorrer desta nota explicativa.
- (2) A Companhia concluiu a alienação de sua participação societária no capital social das empresas Baguari Energia e Retiro Baixo para Furnas, em 6 de outubro e 22 de novembro de 2023, respectivamente. Mais detalhes no decorrer desta nota explicativa.
- (3) Estas subsidiárias foram incorporadas pela Cemig GT em 31 de maio de 2023, pelo valor patrimonial contábil. Mais detalhes no decorrer desta nota explicativa.
- (4) No primeiro semestre de 2023, a Companhia efetuou aporte no montante de R\$39.216 nessa investida a título de Adiantamento para Futuro Aumento de Capital, sendo R\$32.397 em dinheiro para implantação do Complexo de Usinas Fotovoltaicas Flutuantes de Geração Distribuída Três Marias GD 78 MWp ("UFVF Três Marias GD") e R\$6.819 em ativos imobilizados com o objetivo de viabilizar a operação da usina fotovoltaica UFV Três Marias com potência instalada de 1,5MW. No quarto trimestre de 2023, a Companhia efetuou o aporte no montante de R\$6.429, para implantação das UFV GD Arapuá, UFV GD Sol Central e UFVF Rio Manso.

### a. Aliança Geração

A Cemig GT é detentora de 45% do capital social total da Aliança Geração de Energia S.A ("Aliança Energia"). A Aliança Energia possui um projeto de investimento em curso, conforme abaixo:

Parque Eólico Acauã ("Acauã"): composto de 3 parques, a saber: Central Eólica Acauã I S.A. ("Acauã I"), Central Eólica Acauã II S.A. ("Acauã II") e Central Eólica Acauã III S.A. ("Acauã III"), localizados nos municípios de Tenente Laurentino Cruz, Lagoa Nova, Santana do Matos e São Vicente, no estado do Rio Grande do Norte. A implantação do Projeto Eólico Acauã teve início em março de 2021, com operação comercial plena estimada para o segundo semestre de 2023. O projeto contará com 26 aerogeradores com potência de 4,2 MW, tendo capacidade instalada total de 109,2 MW e produção estimada de 57,77 MW médios.

Os investimentos têm como fonte de recursos o próprio caixa da Aliança Geração, bem como financiamento por meio de emissão de debêntures e/ou outros instrumentos financeiros.

Em 27 de março de 2024, a Cemig comunicou aos seus acionistas e ao mercado em geral que, naquela data, a sua subsidiária integral, Cemig GT, aprovou e celebrou a alienação de sua

## 1.10 Informações de sociedade de economia mista

participação direta de 45% no capital social da Aliança Energia para a Vale S.A.

O valor da operação é de R\$2,7 bilhões, na data-base de 30-06-2023, corrigido pelo CDI desde aquela data e até a dia anterior ao efetivo fechamento da transação. Desse valor, serão abatidos dividendos e Juros sob o Capital Próprio distribuídos ou aprovados até o fechamento da operação. Adicionalmente, a Cemig GT fará jus a um valor adicional, correspondente a 45% dos valores das indenizações futuras que porventura sejam recebidas pela Aliança, relativo aos prejuízos advindos do evento relacionado à ruptura da barragem de rejeitos do Fundão (desastre de Mariana) envolvendo a Usina Hidrelétrica Risoleta Neves (Candonga), cujo valor de referência para fins do contrato é de R\$223 milhões, também atualizado pelo CDI desde a data-base.

A alienação está em linha com o Planejamento Estratégico da Companhia, que prevê o desinvestimento de participações minoritárias do Grupo Cemig.

### b. Belo Monte

A Amazônia Energia e a Aliança Norte são acionistas da Norte Energia S.A. (“NESA”), sociedade titular da concessão de uso de bem público para exploração da Usina Hidrelétrica de Belo Monte, no Rio Xingu, localizada no Estado do Pará. Essa participação indireta da Companhia na NESA, por meio das controladas em conjunto mencionadas acima, é de 11,69%.

Em 31 de dezembro de 2023, a NESA apresentou capital circulante líquido negativo de R\$578.277 (R\$494.493 em 31 de dezembro de 2022). De acordo com estimativas e projeções, a situação do capital circulante líquido negativo, assim como as demandas para futuros investimentos na UHE, serão suportadas pelas receitas de operações futuras e/ou captação de financiamentos bancários.

Em 21 de setembro de 2015, a NESA obteve decisão liminar determinando à Aneel que “até a análise do pleito liminar formulado no processo de origem, se abstenha de aplicar à agravante quaisquer penalidades ou sanções em decorrência da não entrada em operação da UHE Belo Monte na data estabelecida no cronograma original do projeto, incluindo aquelas previstas em Resolução Normativa da Aneel nº 595/2013 e no Contrato de Concessão 01/2010-MME da UHE Belo Monte”. A probabilidade de perda foi classificada como possível pelos assessores jurídicos da NESA, e o valor da perda estimada em Belo Monte até 31 de dezembro de 2023 é de R\$2.859 milhões (R\$2.972 milhões em 31 de dezembro de 2022). O potencial impacto para a Companhia está limitado ao seu investimento na NESA.

### c. Taesa

A Cemig é detentora de 21,68% do capital social total da Transmissora Aliança de Energia Elétrica S.A. (TAESA), um dos maiores grupos privados de transmissão de energia elétrica do Brasil em termos de Receita Anual Permitida (RAP). A empresa é exclusivamente dedicada à construção, operação e manutenção de ativos de transmissão, com 13.832 km de linhas em



## 1.10 Informações de sociedade de economia mista

operação e 1.323 km de linhas em construção, totalizando 15.155 km de extensão e 109 subestações. Além disso, possui ativos em operação com nível de tensão entre 230 e 525kV, presença em todas as 5 Regiões do país (18 Estados e o Distrito Federal) e um Centro de Operação do Sistema (COS) no Rio de Janeiro. Atualmente a TAESA detém 43 concessões de transmissão: (i) 13 concessões que compõem a empresa holding (TSN, Novatrans, ETEO, GTESA, PATESA, Munirah, NTE, STE, ATE, ATE II, ATE III, Saíra e Sant'Ana); (ii) 11 investidas integrais (Brasnorte, São Gotardo, Mariana, Miracema, Janaúba, São João, São Pedro, Lagoa Nova, Ananáf, Pitiguari e Tangará); e (iii) 19 participações (ETAU, Transmineiras e os Grupos AIE e TBE).

### Implantação das usinas solares fotovoltaicas Advogado Eduardo Soares e Jusante

Em setembro de 2022, foram iniciadas as obras de implantação das Usinas Solares Fotovoltaicas (UFVs) Advogado Eduardo Soares (antiga UFV Boa Esperança) e Jusante, com Capex estimado na ordem de R\$824 milhões, sendo R\$447 milhões para UFV Advogado Eduardo Soares e R\$377 milhões para UFV Jusante.

A UFV Advogado Eduardo Soares tem 85MW de potência instalada em inversor (aproximadamente 100,4 MWp) e está localizada no município de Montes Claros, Minas Gerais. A UFV Jusante é composta por 7 usinas de 10MW cada, totalizando 70MW de potência instalada em inversor (aproximadamente 87 MWp) e está localizada no município de São Gonçalo do Abaeté, Minas Gerais. O cronograma dos projetos prevê a energização das usinas no primeiro semestre de 2024.

A implantação dessas usinas está alinhada ao Planejamento Estratégico da Companhia, que prevê a expansão do portfólio de geração de energia, visando reforçar sua forte participação no setor, principalmente em energias renováveis.

### Alienação de Ativos de Geração

Em agosto de 2023, a Cemig GT e sua subsidiária integral Horizontes Energia S.A. concluíram a alienação, por meio do leilão público 500-Y17124, de 15 PCHs / CGHs de geração hídrica, sendo 12 usinas da Cemig GT e 3 da Horizontes. O valor da venda foi de R\$101 milhões.

A alienação visa atender às diretrizes do Planejamento Estratégico da Companhia, que preconiza uma otimização do portfólio e melhor alocação de capital em ativos mais rentáveis.

Lote 1 do Leilão 02/2022

## 1.10 Informações de sociedade de economia mista

A Companhia sagrou-se vencedora na disputa pelo Lote 1 do Leilão de Transmissão nº 2/2022, realizado pela Aneel no dia 16 de dezembro de 2022. A proposta apresentada pela Companhia foi correspondente a um valor de RAP de aproximadamente R\$17 milhões para a nova LT 230 Governador Valadares 6 – Verona, com 165 km de extensão. O prazo para entrada em operação é 30 de março de 2028 e o prazo da concessão é de 30 anos.

O lote arrematado tem sinergias importantes, aproveita a estrutura de operação e manutenção existente na Companhia, além de previsões de otimizações de Capex e antecipação de entrega do empreendimento, com rentabilidade compatível com o custo de capital da Companhia para esse tipo de projeto. O resultado no certame consolida o posicionamento estratégico da Companhia como uma das maiores empresas de transmissão de energia elétrica do país, em linha com os objetivos de crescimento sustentável e geração de valor, seguindo o compromisso de transmitir energia com confiabilidade, transparência e segurança para toda a sociedade, respeitando o meio ambiente.

Em 13 de abril de 2023, o Conselho de Administração da Cemig GT aprovou o aporte de recursos, no montante de R\$221.519, pela Cemig GT na investida Companhia de Transmissão Centroeste de Minas (“Centroeste”) no período entre 2023 e 2026 conforme necessidade e geração de caixa da Centroeste. O objetivo é a implantação da LT 230 kv Governador Valadares 6 – Verona que será operada e mantida pela Centroeste. Atualmente estão sendo realizadas as atividades relacionadas a regularização fundiária, ambiental, elaboração do projeto executivo e validação do projeto básico pelo ONS. A data prevista para início da construção é janeiro de 2025.

### 3. PROJETOS SOCIAIS

#### a. Programa AI6%

O programa incentiva os empregados a repassarem até 6% de seu imposto de renda devido aos Fundos da Infância e da Adolescência (FIA). A Campanha de 2023 do AI6% envolveu a participação de 1.427 empregados que, voluntariamente, destinaram mais de R\$ 1,3 milhão, com o intuito de beneficiar cerca de 20.000 crianças e adolescentes em situação de vulnerabilidade, atendidos pelas 137 instituições participantes. A Cemig também destinou parte do imposto de renda devido para os mesmos FIAs.

O valor investido pela Companhia e suas coligadas foi de aproximadamente R\$1,5 milhão. No total, foram destinados R\$2,8 milhões para entidades distribuídas em 69 municípios da área de influência da Companhia.

#### b. O Programa de Voluntariado Cemig - Você

O Programa de Voluntariado Cemig engloba diversas ações para incentivar e apoiar o envolvimento dos empregados em atividades voluntárias. Estruturado para potencializar as ações de voluntariado em curso, cuja trajetória migra gradativamente do assistencialismo à cidadania participativa e de transformação social, o Você possui três pilares: i) incentivo ao

## 1.10 Informações de sociedade de economia mista

voluntariado, para disseminar a cultura na Empresa e oferecer o primeiro contato com o tema; ii) realização de ações transformadoras, com o foco no empreendedorismo, em educação e no empoderamento feminino; iii) ações propostas por empregados na plataforma de voluntariado, às quais os colegas podem aderir.

Em 2023, o Você divulgou em sua plataforma de voluntariado um total de 21 ações, entre elas, ações de assistência social, informativas, doações de itens, doações financeiras e ações propostas pelos empregados. Participaram das ações como voluntários 183 colaboradores, totalizando mais de 400 horas de atuação voluntária pela força de trabalho do Grupo Cemig. As ações envolvem desde fabricação de ovos de chocolate para crianças e adolescentes a cursos voltados a mulheres e adolescentes em situação de vulnerabilidade que abrangem conteúdos como empreendedorismo, mercado de trabalho e gestão de projetos.

c. A companhia também possui diversos projetos patrocinados com recursos incentivados das Leis do Esporte, do Idoso, da Cultura, do Estatuto da Criança e do Adolescente, entre outras. No Portal Cemig, é possível acompanhar os editais públicos que tratam dos diversos patrocínios oferecidos pela companhia, no seguinte endereço: <https://www.cemig.com.br/chamadas-publicas/>.

## 4. SEGURANÇA DE BARRAGENS

O processo que visa garantir a segurança das barragens operadas e mantidas pela Cemig utiliza, em todas as suas etapas, uma metodologia respaldada nas melhores práticas nacionais e internacionais e legislação específica.

A vulnerabilidade de cada barragem é calculada automaticamente de forma contínua e monitorada por sistema especializado em segurança de barragens. Entre as atividades são feitas também revisões periódicas de segurança de barragem, que envolvem, além dos profissionais da Cemig, eventualmente equipe multidisciplinar de consultores externos. Nesta ocasião, todas as questões relacionadas à segurança das barragens são cuidadosamente verificadas por profissionais com notório saber.

A Cemig foi pioneira no Brasil na elaboração de planos de emergência (“PAE”) para ruptura de barragens, com foco também nos riscos de inundação causados por cheias ordinárias. A intenção é construir uma cultura de prontidão para situações de cheias para as comunidades instaladas ao longo dos rios onde estão as usinas da Cemig, já que as cheias são eventos mais recorrentes.

Dando seguimento em sua política de estreitar o relacionamento com o público externo, em 2023, a Cemig iniciou atividades de capacitação quanto às ações que promovem a integração dos PAEs - Planos de Ação de Emergência de suas usinas junto aos PLANCONs - Planos de Contingência dos municípios correlacionados. Além de reuniões técnicas com defesas civis municipais, Corpo de Bombeiros e os apoios regionais da Defesa Civil Estadual de Minas

## 1.10 Informações de sociedade de economia mista

Gerais e Estados vizinhos, no último ano, a população passou a fazer parte das ações de evolução da integração pela segurança.

Criado em 2022, o Projeto VAMOS (Vigilância, Atenção, Mobilização, Organização e Salvamento) seguiu com as atividades dos Comitês de Integração do PAE. Constituídos para cada barragem coberta pela Política Nacional de Segurança de Barragens e pela regulamentação da ANEEL, os CIs são grupos de trabalho junto aos diversos atores de uma possível emergência, desde a Defesa Civil, Corpo de Bombeiros, até outros empreendedores que possuam riscos inseridos no mesmo território. Nesse sentido, foram realizadas atividades de diagnóstico do território a jusante de 10 barragens da Cemig, recadastrando a população que ocupa as zonas de autossalvamento de 8 empreendimentos. Com isso foi possível revisar os planos de evacuação para a resposta de uma emergência hipotética em tais locais. E finalmente, foi possível realizar em 6 empreendimentos um exercício simulado de evacuação junto da Defesa Civil local e da população cadastrada.

Ainda no ano de 2022, após 2 anos de paralisação devido às restrições da Pandemia COVID-19, o “Programa Proximidade” retomou a realização de suas reuniões presenciais, com 4 eventos ocorridos (UHEs Queimado, Nova Ponte, Theodomiro Carneiro Santiago, anteriormente denominada Emborcação, e Irapé). Nesses eventos, houve a participação de 132 pessoas, dos mais diversos públicos e instituições, inclusive, de órgãos de resposta a emergências (Defesas Civis Municipais e Corpo de Bombeiros).

Em 2022, além dos temas corriqueiros (por exemplo, Meteorologia, Segurança de Barragem (Operacional e Civil) e Ações Socioambientais, ocorreram também apresentações sobre Informes dos PAEs - Planos de Ação de Emergência das barragens dos empreendimentos e, por fim, a divulgação e disponibilização do App. PROX (App. Móvel de Gestão de Riscos).

Em 2023, a Cemig realizou cinco eventos do Proximidade, nas UHEs Itutinga/Camargos, Irapé, Rosal, Queimado e Theodomiro Carneiro Santiago com a participação de 137 pessoas entre representantes da comunidade, órgãos de defesa, poder público, entidades e empresas presentes da região do entorno das usinas.

Para 2024, estão previstos 3 eventos Proximidade com programação voltada para o cumprimento de ações condicionantes das licenças ambientais e 6 eventos com foco no treinamento e conscientização das ações do PAE para a realização dos eventos de simulação de evacuação das áreas de autossalvamento das usinas.

## 5. PROJETOS CULTURAIS, ESPORTIVOS E DE SAÚDE

A Cemig conta com uma política de patrocínio que visa evidenciar o seu comprometimento com a realidade e com as demandas do ambiente nas localidades onde atua, contribuindo para o desenvolvimento e fortalecimento dos setores cultural, esportivo, educacional e social, em alinhamento com políticas públicas das comunidades onde está inserida.

## 1.10 Informações de sociedade de economia mista

### a. Cultura

A Cemig é a empresa com maior investimento em cultura em Minas Gerais. Somente em 2023, foram investidos mais de R\$69,8 milhões em 146 projetos culturais. Além de incentivar produtores e artistas, o apoio da Cemig traz benefícios diretos à população, que passa a ter acesso aos bens culturais de maneira mais segura e democrática, pois a seleção de projetos é realizada por meio de editais públicos.

### b. Saúde

No ano de 2023, a Cemig investiu R\$ 44,4 milhões, em diferentes regiões de Minas Gerais, onde foram atendidas mais de 370 unidades hospitalares, envolvendo a substituição de autoclaves, secadoras e focos cirúrgicos, além da instalação de usinas fotovoltaicas.

### c. Esportes

Para a comunidade, projetos de esporte geram benefícios de resgate social e cidadania, principalmente para crianças e adolescentes, ao estimular a prática de esportes e gerar a possibilidade de se tornarem atletas. Para a Cemig, projetos de esporte fortalecem sua imagem como empresa comprometida com o desenvolvimento de hábitos saudáveis, bem-estar e desenvolvimento das comunidades locais.

A Cemig lança chamada pública anualmente para selecionar projetos que promovam a prática de esportes e ofereçam benefícios sociais e de cidadania, especialmente para crianças e adolescentes.

Além disso, esses projetos reforçam a imagem da empresa como comprometida com o bem-estar e o desenvolvimento das comunidades locais. Nos últimos 5 anos, a Cemig destinou mais de 30 milhões de reais para projetos esportivos, impactando positivamente a vida de mais de 20 mil crianças e adolescentes, em dezenas de municípios de todas as regiões de Minas Gerais. Deste montante, 30% foram originários da lei estadual do esporte e 70% da lei federal.

Para a Cemig a diversidade é um valor e deve estar presente também no esporte. Desde 2019, a Companhia tem investido no projeto “Jogue como uma garota”, que tem o objetivo de promover o esporte para meninas em situação de vulnerabilidade social na região metropolitana de Belo Horizonte.

Com mais de R\$ 2 milhões investidos, o projeto tem conseguido trazer inúmeros benefícios para as comunidades carentes da região. Além de proporcionar a prática esportiva, a iniciativa tem contribuído para a formação de líderes, a valorização da diversidade e a promoção da igualdade de gênero.

Além disso, nos últimos 4 anos, quase 12% dos recursos destinados ao esporte foram direcionados para projetos que trabalham exclusivamente com pessoas com deficiência em

## 1.10 Informações de sociedade de economia mista

diversas modalidades esportivas e regiões do estado. Um exemplo desses investimentos é o projeto “Natação paralímpica”, que tem trazido reconhecimento importante para Minas. Por meio da formação de atletas e do apoio aos treinamentos, muitos desses jovens obtiveram sucesso em diversas competições nacionais e internacionais, conquistando medalhas e trazendo orgulho para o povo mineiro.

### d. Fundo do Idoso

No contexto do aumento da longevidade e consequente maior representatividade na população das pessoas acima de 60 anos, a Cemig busca, por meio da destinação de recursos incentivados, viabilizar projetos de proteção e atendimento à pessoa idosa no estado de Minas Gerais, visando ampliação e melhoria das ações voltadas a essa população. Além disso, são prioridades para a Companhia também o apoio a propostas que viabilizem a estruturação dos Fundos Municipais e Estadual dos Idosos do Estado, aprimorando as ações destinadas a este público.

Desde 2019, a Cemig e suas subsidiárias investiram mais de R\$16 milhões em instituições de apoio aos idosos, atendendo mais de 40 mil pessoas no estado. Ao longo destes anos, mais de 50 instituições foram atendidas em 23 municípios.

Uma das instituições apoiadas pela Cemig é a Associação Mário Penna em Belo Horizonte, uma instituição filantrópica de saúde especializada em tratamentos contra o câncer. O Mário Penna é hoje o maior prestador de serviços em oncologia do SUS no Estado. Atualmente, o Instituto Mário Penna é responsável por atender 70% dos novos casos de câncer de BH e região metropolitana e mais de 20% dos novos casos de câncer de todo o estado de Minas Gerais.

O projeto "Cuidados Paliativos aos Idosos em tratamento de câncer" que recebeu quase meio milhão em recursos da Cemig no ano de 2023, visa promover qualidade de vida aos idosos em tratamento oncológico, por meio de atendimento humanizado e qualificado, proporcionando o alívio do sofrimento.

### e. processo de formação de preços e regras aplicáveis à fixação de tarifas

As tarifas de energia elétrica no Brasil são determinadas pela ANEEL que tem competência para reajustar e revisar tarifas em conformidade com as disposições previstas nos contratos de concessão pertinentes.

Cada contrato de concessão de companhia de distribuição prevê um reajuste anual das tarifas. De modo geral, os “custos da Parcela A” são integralmente repassados aos consumidores. Os “custos da Parcela A” são a parcela da fórmula de cálculo da tarifa que prevê a recuperação de custos que não estão sob o controle da companhia de distribuição. Estes custos são a compra de energia de geradores, necessária para suprir os consumidores finais, os custos de transmissão de energia e os encargos setoriais. Os “custos da Parcela B”, que são custos que

## 1.10 Informações de sociedade de economia mista

estão sob o controle dos distribuidores, sendo eles os custos de Pessoal, Materiais, Serviços de Terceiros e Outros, são ajustados pela inflação de acordo com o índice IPCA descontados de um fator de produtividade do setor denominado Fator X. O reajuste anual médio da taxa inclui, portanto, estes componentes da Parcela A e Parcela B, que são os custos para cobertura das despesas operacionais dos 12 (doze) meses consecutivos ao reajuste. Além destes, são considerados os componentes de variação interanual dos custos da Parcela A ("CVA") e outros ajustes financeiros, que compensam as variações nos custos da empresa, para cima ou para baixo, em relação ao patamar definido no último reajuste que não puderam ser previamente consideradas na tarifa cobrada no período anterior.

As concessionárias de distribuição também têm direito a revisões periódicas. Nossos contratos de concessão estabelecem um período de 5 (cinco) anos entre as revisões periódicas. Estas revisões visam principalmente: (i) assegurar receitas necessárias para cobrir de maneira eficiente os custos operacionais determinados pelo regulador e a remuneração adequada dos investimentos classificados como essenciais aos serviços, dentro do escopo da concessão de cada companhia, e (ii) determinar o Fator X, que é um resultado de 3 (três) componentes: um fator de produtividade que representa os ganhos de produtividade decorrentes do crescimento do mercado ( $X_{pd}$ ); o fator de qualidade ( $X_Q$ ), que pune ou recompensa a distribuidora conforme a qualidade do serviço prestado e o Fator  $X_t$ , que tem como objetivo reduzir ou aumentar os custos regulatórios operacionais durante o período de 5 (cinco) anos entre as revisões tarifárias, para alcançar o nível regulatório definido na última revisão.

A ANEEL utiliza a metodologia de Custo Médio Ponderado do Capital ("WACC"), taxa de retorno aplicável aos investimentos realizados pela CEMIG D até o próximo ciclo tarifário, que será realizado em 2023.

A ANEEL utiliza para calcular o Fator X o método de Produtividade Total dos Fatores, ou PTF, que consiste em definir os possíveis ganhos de produtividade para cada companhia com base nos ganhos médios de produtividade.

A ANEEL também emitiu regulamentações que regem o acesso às instalações de distribuição e transmissão, estabelecendo, respectivamente, a TUSD (Tarifa de Uso do Sistema de Distribuição) e TUST (Tarifa de Uso do Sistema de Transmissão). As tarifas a serem pagas pelas companhias de distribuição, geradoras e Consumidores Livres para o uso do sistema elétrico interligado são revisadas anualmente. A revisão da TUST leva em consideração as receitas que são permitidas às concessionárias de transmissão de acordo com seus contratos de concessão.

Em 2015, a ANEEL criou o sistema de "bandeiras tarifárias". As bandeiras tarifárias sinalizam para o consumidor o custo real de geração quando ele está consumindo a energia. O sistema é simples: as cores das bandeiras (verde, amarelo ou vermelho) indicam se, com base nas condições de geração de energia elétrica, o custo da energia para os consumidores vai aumentar ou diminuir. Quando a bandeira está verde, as condições hidrológicas para geração de energia são favoráveis e não há qualquer acréscimo nas contas dos consumidores. Se as

### **1.10 Informações de sociedade de economia mista**

condições são um pouco menos favoráveis, a bandeira passa a ser amarela e há uma cobrança adicional, proporcional ao consumo. Já em condições ainda mais desfavoráveis, a vermelha 1 é acionada e o adicional ainda maior é cobrado de forma proporcional ao consumo. Caso as condições sejam ainda mais adversas é acionada a vermelha 2, com custo proporcional ainda maior.

A ANEEL, ao determinar o reajuste tarifário aplicável às distribuidoras de energia, estima os custos considerando um cenário favorável para a geração de energia elétrica.



## 1.11 Aquisição ou alienação de ativo relevante

1.11. Indicar a aquisição ou alienação de qualquer ativo relevante que não se enquadre como operação normal nos negócios do emissor

### Processo de alienação de 15 PCHs/CGHs

Em 10 de agosto de 2023, a Companhia realizou o leilão público visando à alienação em lote único de 15 PCHs/CGHs, sendo 12 ativos da Cemig GT e 3 da subsidiária integral Horizontes. Em 10 de janeiro de 2024, a Aneel procedeu a transferência da titularidade das outorgas de autorização para exploração das PCHs Salto Voltão, Salto do Passo Velho e Salto do Paraopeba, da Horizontes para a Mang, por meio do Despacho nº 62. Em 06 de fevereiro de 2024, a Aneel autorizou a transferência das concessões das PCHs Rio de Pedras e São Bernardo da Cemig GT para a Mang Participações, por meio da REA nº 15.094. Em 29 de fevereiro de 2024, a alienação foi concluída, após cumpridas todas as condições precedentes do CCVA

### MESA

Em 20 de março de 2023, a Cemig GT concluiu a alienação, para Furnas Centrais Elétricas S.A, da totalidade de sua participação societária em MESA, direta e indireta, equivalente a 7,53% do Capital Social desta investida, que é controladora da empresa Santo Antônio Energia S.A. pelo valor de R\$55.390.

### Baguari Energia

Em 6 de outubro de 2023, a Cemig GT concluiu a alienação para Furnas Centrais Elétricas da totalidade de sua participação societária de 69,39% do capital social da Baguari Energia, o que representa uma participação indireta de 34% da Cemig GT no Consórcio Baguari.

O valor da operação foi de R\$432,8 milhões, composto pelo montante acordado no CCVA de R\$393 milhões acrescido da atualização de 100% do CDI, desde 31 de dezembro de 2022. Desse total, foi deduzido o montante de R\$11,6 milhões referente ao dividendo recebido em 3 de outubro de 2023. Assim, o valor recebido na data de fechamento da transação foi de R\$421,2 milhões.

### Retiro Baixo Energética

Em 22 de novembro de 2023, a alienação foi concluída pelo valor de R\$223,4 milhões, composto pelo montante acordado no CCVA de R\$190 milhões acrescido da atualização de 100% do CDI, desde 31 de dezembro de 2022. Desse total, foi deduzido o montante de R\$5,9 milhões referente ao dividendo recebido em 28 de junho de 2023. Assim, o valor recebido na data de fechamento da transação foi de R\$217,5 milhões.

## 1.11 Aquisição ou alienação de ativo relevante

### **Aquisição de participação societária em SPEs detentoras de UFVs**

#### UFV Montes Claros

Em 28 de abril de 2023, a Cemig Sim concluiu a aquisição da totalidade da participação societária na Duceu Geradores de Energia, Máquinas e Equipamentos SPE Ltda, detentora da UFV Montes Claros, após cumpridas todas as condições precedentes.

### **Aquisição de participação societária em Sociedades de Propósito Específico - SPE**

Em 20 de julho de 2023, a Cemig Sim concluiu a aquisição dos 51% restantes das participações societárias detidas nas SPEs: (i) G2 Olaria 1 Energia S.A., (ii) G2 Campo Lindo 1 Energia S.A. e (iii) G2 Campo Lindo 2 Energia S.A., passando a ser detentora de 100% das ações das mencionadas Sociedades, bem como a aquisição de 100% das ações na SPE G2 Olaria 2 Energia S.A.. O valor da aquisição é de R\$47,4 milhões.

As 4 SPEs são detentoras de 4 usinas fotovoltaicas, com 13 MWp de potência instalada na modalidade de minigeração distribuída compartilhada, em plena operação comercial, localizadas na cidade de Lavras, Estado de Minas Gerais.

## **1.12 Operações societárias/Aumento ou redução de capital**

1.12. Indicar operações de fusão, cisão, incorporação, incorporação de ações, aumento ou redução de capital envolvendo o emissor e os documentos em que informações mais detalhadas possam ser encontradas

Não houve em 2023 operações de fusão, cisão, incorporação, incorporação de ações, aumento ou redução de capital envolvendo o emissor.

### **1.13 Acordos de acionistas**

1.13. Indicar a celebração, extinção ou modificação de acordos de acionistas e os documentos em que informações mais detalhadas possam ser encontradas

A Cemig não possui acordo de acionistas.

Não houve, em 2023, celebração, extinção ou modificação de acordos de acionistas.

## 1.14 Alterações significativas na condução dos negócios

1.14. Indicar alterações significativas na forma de condução dos negócios do emissor

### Programa de Desinvestimentos

Atualmente, a estratégia da CEMIG para as participações visa a maximização de valor e a reciclagem de capital baseada em três pilares:

- Desinvestimentos: ativos não estratégicos e com baixa sinergia e ofertas oportunistas;
- Expansão: por meio de empresas específicas e renovação das concessões de algumas usinas;
- Gestão: aproveitamento de sinergias, estrutura de capital e política de distribuição, aprimoramento da governança.

Os pilares acima podem ser afetados por fatores externos, especialmente o desinvestimento, tendo em vista riscos específicos associados a cada negócio, tais como desempenho (técnico, operacional, comercial e financeiro), riscos de mercado, riscos setoriais, riscos macroeconômicos de âmbito nacional e internacional (por exemplo, volatilidade do mercado), etc. Além disso, a conclusão das operações de desinvestimento depende da evolução favorável das negociações com os potenciais investidores, de acordo com as condições das transações possíveis.

### Desinvestimento na Axxiom

A Cemig celebrou em 22/12/2022 Contrato de Compra e Venda de Ações e Outras Avenças ("CCVA") para a alienação de 49,0% de sua participação societária na Axxiom Soluções Tecnológicas S.A. ("Axxiom") para a Light S.A., que detêm 51,0% de participação remanescente. O CCVA tem um pagamento simbólico pela Light de R\$1,00 (um real), com a liquidação de ativos e passivos da Axxiom. A transação foi concluída em 14 de abril de 2023.

A transação está em linha com o Planejamento Estratégico da Companhia, que prevê o desinvestimento de ativos não aderentes às atividades de energia da Cemig.

### Desinvestimento na Madeira Energia S.A.

Em 20 de março de 2023, a Cemig GT concluiu a alienação da totalidade de sua participação societária, direta e indireta, equivalente a 7,53% no capital social da Madeira Energia S.A., controladora da Santo Antônio Energia S.A., para Furnas Centrais Elétricas S.A. A Santo Antônio Energia S.A. tem por objetivo a operação e manutenção da UHE Santo Antônio, localizada em Rondônia.

A alienação se insere no contexto de execução do Programa de Desinvestimento da Cemig para, assim, redirecionar os esforços de gestão e a alocação de capital para o Estado de Minas Gerais.

### Desinvestimento na Baguari Energia

## 1.14 Alterações significativas na condução dos negócios

Em 14 de abril de 2023, a Cemig GT comunicou a assinatura de contrato de compra e venda de ações junto à Furnas Centrais Elétricas S.A. para a alienação da totalidade de sua participação societária de 69,39% no capital social da Baguari Energia, o que representa uma participação indireta de 34% no Consórcio UHE Baguari, que explora a UHE Baguari, situada em Minas Gerais. A transação foi concluída em 6 de outubro de 2023.

A presente transação está alinhada com o Planejamento Estratégico da Companhia, que prevê o aproveitamento de oportunidades em desinvestimento de participações minoritárias do Grupo Cemig.

### Desinvestimento na Retiro Baixo Energética

Em 14 de abril de 2023, a Cemig GT comunicou a assinatura de contrato de compra e venda de ações junto à Furnas Centrais Elétricas S.A. para alienar a sua participação total de 49,9% no capital social da Retiro Baixo Energética, que explora a UHE Retiro Baixo, situada em Minas Gerais. A transação foi concluída em 22 de novembro de 2023.

A transação está alinhada com o Planejamento Estratégico da Companhia, que prevê o aproveitamento de oportunidades em desinvestimento de participações minoritárias do Grupo Cemig.

## **1.15 Contratos relevantes celebrados pelo emissor e suas controladas**

1.15. Identificar os contratos relevantes celebrados pelo emissor e suas controladas não diretamente relacionados com suas atividades operacionais

No último exercício social, a Companhia e suas controladas não celebraram contratos relevantes que não estejam diretamente relacionados com suas atividades operacionais.

## 1.16 Outras informações relevantes

### 1.16. Fornecer outras informações que o emissor julgue relevantes

#### Aquisição de Terras

A União concede à CEMIG atribuições para a aquisição dos terrenos onde serão construídas as usinas e subestações. As empresas de energia elétrica do Brasil devem negociar com os proprietários de terras a desapropriação das áreas necessárias para a implantação do empreendimento. Entretanto, caso a concessionária não consiga obter os terrenos necessários amigavelmente por meio de indenização, esses terrenos poderão ser adquiridos para uso da concessionária por meio de legislação específica. Nos casos de aquisição, por meio de processo judicial, as concessionárias apresentam à Justiça os valores das indenizações previamente negociadas com os proprietários e o reassentamento das comunidades com o objetivo de obter a liminar para que a CEMIG tenha posse do imóvel. A Companhia faz todos os esforços para negociar amigavelmente com proprietários de terras e comunidades afetadas, antes de tomar medidas legais.



## 2.1 Condições financeiras e patrimoniais

### 2.1. Os diretores devem comentar sobre

#### a. condições financeiras e patrimoniais gerais

Em nosso encontro anual com os investidores em março de 2023, demos destaque em nossos objetivos de acelerar o processo de transformação da Cemig, com criação de valor aos acionistas e sociedade. Entendemos que esses objetivos somente são alcançados por meio de uma gestão sustentável, buscando sempre a maximização dos resultados e com foco no cliente.

Nossos resultados em 2023 são uma evidência do nosso acerto na implementação de nossa estratégia. Obtivemos um lucro líquido de R\$5,8 bilhões, um crescimento de 41,46% em relação a 2022, e um Lajida de R\$8,5 bilhões, um aumento expressivo de 23,16%.

No que se refere a gestão da nossa dívida, continuamos na execução da estratégia de redução da nossa exposição cambial, considerando os bonds que emitimos no mercado internacional em 2017/2018, com a recompra em 2023 de mais US\$375 milhões, reduzindo a nossa exposição cambial para US\$381 milhões. Nossa alavancagem financeira, medida pela relação Dívida Líquida/Lajida ajustado, fechou o ano em 0,89 vez, o que dá espaço para alavancarmos o relevante programa de investimentos previstos para os próximos anos e ao mesmo tempo, manter uma remuneração adequada e atrativa aos nossos acionistas.

Consolidamos a nossa posição como uma das empresas do setor elétrico que melhor remunera os seus acionistas. Declaramos dividendos e juros sobre capital próprio de R\$3,1 bilhões em relação ao lucro de 2023, o que representa um relevante e atrativo Dividend Yield de 12,4%.

Importante destacarmos a disciplina na alocação de capital. Priorizamos os investimentos em Minas Gerais, em nossos negócios mais regulados e com maior segurança de retorno dos recursos aplicados. Em 2023, investimos o expressivo montante de R\$4,8 bilhões, destacando-se o nosso investimento no negócio de distribuição, cerca de R\$3,34 bilhões, que serão incorporados na Base de Remuneração Regulatória - BRR na próxima revisão tarifária, mas com efeitos positivos imediatos no crescimento do mercado e qualidade do atendimento aos nossos clientes.

Em nosso negócio de distribuição, obtivemos êxito pela revisão tarifária em maio de 2023, com o reconhecimento integral em nossa BRR dos investimentos que fizemos no último ciclo tarifário, de 2018 a 2023. Estamos confiantes no crescimento expressivo dos resultados da Cemig Distribuição S.A. (Cemig D) para os próximos anos, considerando os investimentos relevantes previstos para o próximo ciclo tarifário, de 2023 a 2028, ressaltando mais uma vez a importância desses investimentos para os nossos clientes, que passarão a ter acesso a maior oferta de energia e com maior qualidade.

No setor de geração de energia, a implantação das Usinas Solares Fotovoltaicas (“UFVs”) Boa Esperança e Jusante encontra-se em andamento com cerca de 90% das obras concluídas e previsão de entrada em operação no final do primeiro semestre de 2024. Com investimentos estimados em R\$850 milhões, adicionando 188 MWp ao nosso portfólio de geração. No que se refere a geração distribuída, investimos R\$95 milhões em 2023. Temos um volume expressivo de investimento na Cemig SIM, para os próximos anos, que certamente consolidarão a Empresa como uma das protagonistas do setor de GD em Minas Gerais e no Brasil.

## 2.1 Condições financeiras e patrimoniais

Mais uma vez tivemos as nossas despesas operacionais totalmente cobertas pelas tarifas nos negócios de distribuição e transmissão, também apresentando Lajida nesses negócios superiores às referências regulatórias, resultados também esperados para 2024.

Somos a maior comercializadora brasileira de energia para os clientes do mercado livre, com um histórico de lucratividade relevante e de sucesso em nossas estratégias de gestão do balanço de energia elétrica. Mas mesmo considerando esse histórico de sucesso, 2023 foi um ano que deve ser comemorado de forma especial. Atingimos um Lajida ajustado de R\$1,28 bilhão, fruto da estratégia adequada de comercialização, com antecipação na atuação em relação aos movimentos de mercado, aliado às condições climáticas favoráveis.

Estamos bem posicionados para atuar no mercado de comercialização energia nos próximos anos, buscando o protagonismo através de participação relevante no mercado varejista de energia, com início do fornecimento a partir de 2024, mesmo em um cenário desafiador, com preços depreciados em função do atual desequilíbrio de mercado, com excesso relevante de oferta.

Encerramos o ano com um valor de mercado próximo a R\$28 bilhões, número próximo ao observado ao final de 2022, mesmo considerando um relevante pagamento de dividendos e juros sobre capital próprio no ano, de cerca de R\$1,8 bilhão e o impacto no quarto trimestre das notícias relacionadas a uma possível federalização da Companhia. Nos últimos anos temos entregado ganhos relevantes aos nossos acionistas, retribuindo à confiança depositada na Administração.

Somos uma empresa reconhecida pela sociedade pela sustentabilidade de suas operações, com 100% de geração de energia de fontes renováveis e participante dos principais índices de sustentabilidade em nível internacional e nacional, sendo a única empresa do setor elétrico fora da Europa a fazer parte do índice Dow Jones de Sustentabilidade e de forma consecutiva há 24 anos.

Todos esses resultados que estamos apresentando nos últimos anos nos trazem otimismo com o futuro, demonstram que estamos no caminho certo e que a estratégia que adotamos de focar os investimentos em Minas Gerais, em negócios em que temos o controle das operações, com disciplina na alocação de capital e eficiência operacional vem se mostrando acertada, com benefícios para a sociedade e criação de valor para os nossos acionistas.

Agradecemos aos nossos colaboradores, acionistas e demais partes interessadas, na soma de esforços para garantir o protagonismo da Cemig no setor elétrico brasileiro.

### **b. estrutura de capital**

Os Diretores entendem que a Companhia possui uma estrutura de capital adequada para desenvolvimento das suas atividades, compreendendo, em 31 de dezembro de 2023, um endividamento bruto de R\$ 9.831 milhões, uma redução de 7,07% (R\$ 748 milhões), em relação ao endividamento de 2022, sendo 26,75% deste montante representado por dívidas de curto prazo e 73,25% representado por dívidas de longo prazo.

Pode-se dizer que o endividamento da Companhia tem um perfil compatível com a sua operação, o que lhe confere liquidez e flexibilidade operacional para implementar seu plano de investimento.

## 2.1 Condições financeiras e patrimoniais

Para subsidiar a análise desses números, deve-se considerar que a Cemig GT tem reduzido sua dívida sistematicamente com as recompras antecipadas dos Eurobonds, fazendo com que o seu saldo devedor fosse reduzido de US\$ 1.500 milhões para US\$ 381 milhões. Vale ressaltar que o Eurobond tem uma estrutura de *hedge (call spread)* associada a ele.

Estrutura de capital:

Em R\$ mil, exceto %	2023	2022
Capital de Terceiros (Passivo Circulante e Não Circulante)	30.344.887	31.887.571
Capital Próprio (Patrimônio Líquido)	24.655.193	21.783.266
<b>Total de Capital (Capital de Terceiros + Capital Próprio)</b>	<b>55.000.080</b>	<b>53.670.837</b>
% Capital de Terceiros	55,17%	59,41%
% Capital Próprio	44,83%	40,59%

Os Diretores da Companhia destacam que o aumento no Patrimônio Líquido verificado entre os anos de 2022 e 2023 se deve ao aumento nas reservas de lucros, enquanto a redução da dívida líquida se deu por uma maior geração de caixa ao longo do ano.

É importante destacar que as 2 (duas) operações de tender offer e o exercício de opção de compra ("*call*") realizadas respectivamente em 2021, 2022 e 2023 na Cemig GT, fazem parte de sua estratégia de redução da alavancagem e redução de sua exposição à variação cambial.

Estrutura de Capital	2023	2022
Dívida Líquida / Patrimônio Líquido	29%	31%
Patrimônio Líquido / Total do Passivo ( Passivo + PL)	45%	41%

Os Diretores da Companhia entendem que os indicadores demonstrados na tabela acima têm se situado em níveis adequados ao longo dos períodos analisados. O primeiro indicador demonstra que o endividamento líquido da Companhia no exercício social de 2023 representou 29% do Patrimônio Líquido (31% em 2022), mostrando redução em seu endividamento. O segundo indicador demonstra que para cada R\$ 1 aplicado na Companhia no exercício social de 2023, 45% eram procedentes de recursos do acionista (41% em 2022).

### c. capacidade de pagamento em relação aos compromissos financeiros assumidos

## 2.1 Condições financeiras e patrimoniais

Período	Lajida (1)	Lajida Ajustado (2)	Saldo de Caixa e equivalentes de caixa + Títulos e Valores Mobiliários (circulante e não circulante)	Dívida Líquida (3)	Dívida Líquida / Lajida	Dívida Líquida / Lajida Ajustado
Em e/ou Exercício social encerrado em 31 de dezembro de 2022	6.869	6.928	3.319	6.648	0,97	0,96
Em e/ou Exercício social encerrado em 31 de dezembro de 2023	8.504	8.078	2.311	7.152	0,84	0,89

- O LAJIDA não é uma medida de lucratividade, desempenho operacional ou liquidez definida pelas práticas contábeis adotadas no Brasil nem pelas Normas Internacionais de Relatório Financeiro - International Financial Reporting Standards (IFRS), emitidas pelo International Accounting Standard Board (IASB) e, desta forma, não deve ser considerado isoladamente e/ou como alternativa/substituto do lucro líquido, do resultado operacional, dos fluxos de caixa, capacidade de pagamento da dívida e/ou base para a distribuição de dividendos da Fiadora. Para reconciliação do lucro líquido para o LAJIDA, vide seção 2.5 deste Formulário de Referência.
- O LAJIDA Ajustado não é uma medida de lucratividade, desempenho operacional ou liquidez definida pelas práticas contábeis adotadas no Brasil nem pelas Normas Internacionais de Relatório Financeiro - International Financial Reporting Standards (IFRS), emitidas pelo International Accounting Standard Board (IASB) e, desta forma, não deve ser considerado isoladamente e/ou como alternativa/substituto do lucro líquido, do resultado operacional, dos fluxos de caixa, capacidade de pagamento da dívida e/ou base para a distribuição de dividendos da Fiadora. Para reconciliação do lucro líquido para o LAJIDA Ajustado, vide seção 2.5 deste Formulário de Referência.
- A Dívida Líquida é uma medida não contábil e corresponde aos Empréstimos, financiamentos e debêntures (circulante e não circulante), deduzida do saldo de caixa e equivalentes de caixa e títulos e valores mobiliários (circulante e não circulante). A dívida líquida não é uma medida de desempenho operacional, liquidez ou endividamento reconhecida pelas práticas contábeis adotadas no Brasil e nem pelas IFRS, emitidas pelo IASB, e não possui significado padrão. Outras companhias podem calcular a sua dívida líquida de forma distinta não havendo, desta forma, comparação entre as divulgações. Para maiores informações sobre a dívida líquida da Companhia vide item 2.5 deste Formulário de Referência.

Os Diretores da Companhia destacam que o Lajida de 2023 apresentou considerável aumento em comparação com 2022, já que apresentou aumento em todos os segmentos da Companhia, com destaque para o aumento nos segmentos de geração (de R\$ 1.673 milhões em 2022 para R\$ 2.052 milhões em 2023), distribuição (de R\$ 2.229 milhões em 2022 para R\$ 3.103 milhões em 2023) e comercialização (de R\$ 964 milhões em 2022 para R\$ 1.305 milhões em 2023). Importante ressaltar que o reajuste tarifário que impactou os números do segmento de distribuição, por ter entrado em vigor em maio de 2023, afetou apenas 8 (oito) meses no ano de 2023.

## 2.1 Condições financeiras e patrimoniais

A variação do saldo de caixa teve uma redução considerável entre 2023 e 2022. Esse fato é explicado, em parte, pela antecipação do pagamento dos Eurobonds em dezembro de 2023 no valor de R\$ 1.823 milhões (US\$ 375 milhões) em um exercício de opção de compra que não exigiu pagamento de prêmio pela antecipação. A Cemig GT utilizou recursos próprios de seu caixa para essa quitação sem necessidade de acessar os mercados financeiro ou de capitais.

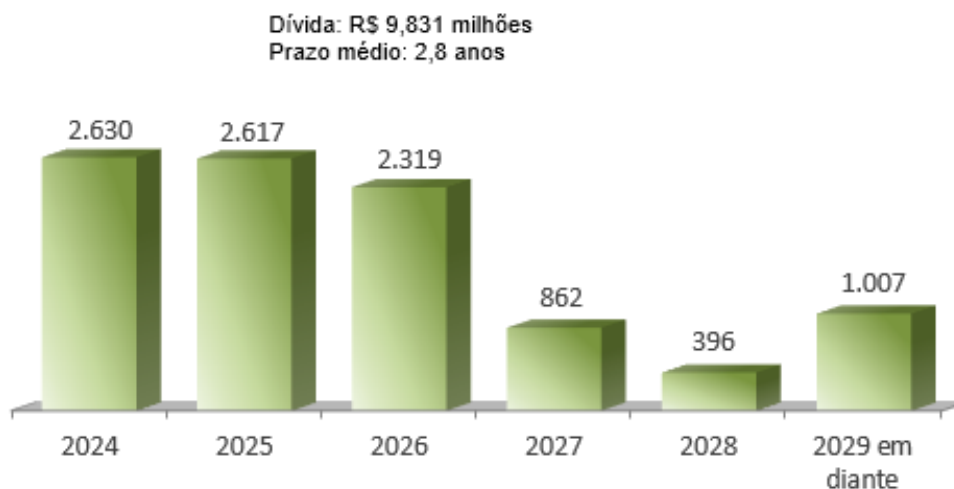
A variação na dívida líquida de 2023 em relação a 2022, é fruto de relevante geração de caixa de suas atividades operacionais em 2023, elevado índice de arrecadação, rigoroso combate à inadimplência, bem como perdas e despesas operacionais (OPEX) enquadradas nos limites regulatórios no negócio de Distribuição, e que mesmo com o desembolso feito por meio do Programa de Investimentos da Cemig, apresentou apenas um crescimento de 7,58% em seu saldo absoluto. O indicador Dívida Líquida/Lajida Ajustado em 2023 registrou o índice 0,89, mostrando que a alavancagem da Companhia permanece em níveis muito baixos. Conclui-se, também, que menos de um ano de geração de caixa operacional seria suficiente para quitar o saldo devedor.

Estes índices são constantemente acompanhados pela Administração em relação à capacidade da Companhia de honrar os seus compromissos financeiros. Mais informações sobre as medidas não contábeis, definições e conciliações com as Demonstrações Contábeis da Companhia, veja item 2.1 f deste Formulário de Referência.

Conforme gráfico abaixo, a dívida total de R\$ 9.831 milhões encontra-se bem alongada, com 53% vencendo em 2 (dois) anos, com prazo médio de 2,8 anos. Essa porcentagem se deve, principalmente, ao vencimento dos Eurobonds da Cemig GT (R\$ 1.856 milhões) em dezembro de 2024:

### Cronograma de Amortizações da Dívida

Posição em dezembro/2023 (R\$ milhões)



O cronograma de amortizações da dívida reflete as operações de alongamento ocorridas na Cemig D e Cemig GT em 2022 e 2023, bem como os Cash Tender e o exercício de opção de compra para recompra de parte dos Eurobonds em 2021, 2022 e 2023. A Companhia tem boas perspectivas de continuar refinanciando sua dívida de curto prazo por meio de operações de mais longo prazo.

## 2.1 Condições financeiras e patrimoniais

Portanto, os Diretores entendem que há plenas condições da Companhia continuar refinanciando suas dívidas, uma vez que tem sido bem-sucedida em acessar o mercado de capitais, seja para fazer jus a seus investimentos ou para refinar sua dívida, alongando o seu perfil.

O passivo circulante da Companhia era de R\$ 13.093 milhões em 31 de dezembro de 2023. As principais obrigações referem-se aos empréstimos, fornecedores e dividendos. Dessa forma, os Diretores consideram que a Companhia tem capacidade para não somente pagar sua dívida, mas também de manter o seu histórico de cumprir fielmente os seus compromissos financeiros assumidos com fornecedores, governo, acionistas, empregados e garantir os seus investimentos e aquisições futuras.

### d. fontes de financiamento para capital de giro e para investimentos em ativos não-circulantes utilizadas

As operações da Companhia são financiadas principalmente por meio da geração de caixa dos negócios e captações no mercado de capitais local e *offshore*.

Em 2023, a Companhia realizou a liquidação de uma recompra antecipada parcial de seus Eurobonds no montante principal de US\$ 375 milhões, reduzindo assim o montante da dívida e sua exposição à variação cambial. Além disso, houve uma captação de recursos, com a emissão de debêntures, pela Cemig D, em junho de 2023, conforme demonstrado abaixo em R\$ mil:

Financiadores	Data de entrada	Vencimento Principal	Encargos financeiros	Valor
Moeda Nacional				
Debêntures - 9ª Emissão Série Única	Junho de 2023	2026	CDI + 2,05%	2.000.000
(-) Custos de transação				(12.057)
<b>Total de captações</b>				<b>1.987.943</b>

### e. fontes de financiamento para capital de giro e para investimentos em ativos não-circulantes que pretende utilizar para cobertura de deficiências de liquidez

No curso regular dos seus negócios, os segmentos de geração, transmissão e distribuição de energia são atividades intensivas em capital. As fontes de recursos utilizadas pela Companhia são geração de caixa operacional, empréstimos, financiamentos e títulos de dívida, e, eventualmente, alienação de ativos.

Com relação às fontes de capital de terceiros, deve-se atentar para o fato de a Companhia ser uma sociedade de economia mista com participação majoritária do Estado de Minas Gerais e, portanto, estar sujeita às regras de contingenciamento de crédito ao setor público.

Desde 1989, na tentativa de conter o endividamento público, o Governo Federal tem legislado no sentido de impedir as instituições financeiras de conceder crédito às empresas públicas além de determinado limite. Na prática, são poucas as alternativas de captação de recursos no mercado bancário.

## 2.1 Condições financeiras e patrimoniais

Com base nas legislações vigentes, e em resoluções do Conselho Monetário Nacional e Banco Central do Brasil, que tratam do contingenciamento de crédito ao setor público, cabem à Companhia as seguintes opções de captação:

- Empréstimos bancários, nos limites estabelecido pela referida Resolução;
- Empréstimos de bancos federais para a rolagem de dívida;
- Emissão de títulos nos mercados nacional e internacional (debêntures, commercial papers, Eurobonds, quotas de fundos de recebíveis);
- Financiamento para importação;
- Financiamento de agências multilaterais;
- Financiamentos de órgãos de fomento; e
- Empréstimos bancários garantidos por duplicatas de venda mercantil.

Diretrizes para a captação de recursos de terceiros.

Os Diretores da Companhia entendem que a importância dos empréstimos/financiamentos para a estrutura de capital da Companhia reside nos efeitos diretos da alavancagem financeira, que tende a maximizar o retorno do capital próprio. Devido à possibilidade de se deduzir os juros para fins fiscais, o empréstimo/financiamento é bastante desejável na estrutura de capital da Companhia, reduzindo o seu custo do capital e possibilitando tornar os investimentos da companhia mais atrativos. Por esse motivo, é possível para a Companhia acessar uma seleção maior de alternativas de investimentos com maior rentabilidade para o acionista.

O processo de captação de recursos de terceiros, pela relevância que tem para a maximização da riqueza do acionista e pelo impacto direto na estrutura de capital da Companhia e na sua saúde financeira, se pauta por uma série de diretrizes capazes de preservar a qualidade de crédito da Companhia.

Nesse sentido, observam-se as seguintes orientações:

- Aproveitar as condições favoráveis de mercado. Momentos de alta liquidez nos mercados de dívida, oferecem recursos abundantes e mais baratos e devem ser aproveitados para tornar viável a expansão das atividades da Companhia, viabilizando um número maior de projetos com retornos atrativos.
- Manter alongado o cronograma de amortização da dívida. Deve ser evitada a concentração de dívida vencendo no curto prazo, pois representa pressão no fluxo de caixa da Companhia, comprometendo a disponibilização de recursos para investimento. Deve-se buscar um cronograma de amortizações regular no longo prazo.
- Reduzir o custo financeiro. Deve-se buscar sempre a redução do custo médio da dívida, pois ele é parte fundamental, ao lado da expectativa de retorno do acionista, do custo médio ponderado do

## 2.1 Condições financeiras e patrimoniais

capital da Companhia, que é a referência mínima de retorno dos investimentos candidatos a serem implementados.

- Otimizar a exposição à moeda estrangeira. Deve-se buscar a otimização da composição da dívida em relação aos indexadores dos ativos da Companhia. Entretanto, o mercado de dívida internacional é o de maior liquidez e recursos em moeda estrangeira são bem-vindos, desde que sejam contratados com uma proteção de hedge associada, já que a receita da companhia é exclusivamente em moeda local.
- Manter aderência aos parâmetros de qualidade de crédito do órgão regulador, das agências de rating e dos credores. Os Diretores da Companhia entendem que as percepções de risco do mercado são importantes, pois definem parâmetros para atestar a sua qualidade de crédito e balizar a sua decisão de taxa de juros a ser requerida na concessão do empréstimo/financiamento. Muitas vezes, os contratos de dívida preveem cláusulas restritivas impostas pelos credores, que buscam sua proteção, garantindo-lhes o direito de romper o acordo de crédito e requerer o reembolso imediato dos recursos quando a posição financeira da Companhia parecer estar se enfraquecendo. Deve-se, então, preservar a qualidade de crédito da Companhia em níveis que denotem “grau de investimento”, ou seja, investimento de baixo risco para se beneficiar de custos financeiros compatíveis com a rentabilidade do negócio. A Agência Nacional de Energia Elétrica - ANEEL, órgão regulador das atividades de controladas da Companhia, também define uma estrutura ótima de capital para fins de remuneração de base de ativos regulatórios da distribuição.

### f. níveis de endividamento e as características de tais dívidas

Valores em R\$ milhões

Ano	Dívida Bruta	Dívida Líquida	Prazo Médio (anos)	Custo Médio (nominal)	Custo Médio (real)	Rating Nacional Fitch/S&P/Moody's
2022	10.579	6.648	3,2	15,27%	8,96%	AA+/AA+/AA
2023	9.831	7.152	2,8	12,64%	7,66%	AA+/AA+/AA

A redução da dívida bruta percebida entre os anos de 2022 e 2023, deve-se a importante geração de caixa da Companhia, aliada à recompra antecipada dos *Eurobonds* através de uma operação de exercício de opção de compra ("call") sem pagamento de prêmio no valor de US\$ 375 milhões realizada em dezembro de 2023 pela Cemig GT, que reduziu sua dívida e sua exposição à variação cambial. Por outro lado, houve uma emissão de debêntures realizada pela Cemig D.

Conforme visto na tabela acima, o custo real da dívida da Companhia reduziu no ano de 2023 em comparação com o ano de 2022. Isto é reflexo das condições do mercado e da concentração da dívida em contratos indexados em taxa de juros CDI e na taxa de inflação IPCA.

As alterações verificadas na dívida bruta, comparando os exercícios de 2022 e 2023 decorreram basicamente da variação cambial e da recompra antecipada de US\$ 375 milhões via exercício de opção de compra na Cemig GT, além das amortizações ocorridas na Cemig D.

Em 31 de dezembro de 2023, os indexadores das dívidas da Companhia eram: IPCA (46% do total), Dólar (19% do total) e CDI (35% do total). Em 31 de dezembro de 2022, os indexadores das dívidas



## 2.1 Condições financeiras e patrimoniais

da Companhia eram: IPCA (44% do total), Dólar (37% do total) e CDI (19% do total). Vale ressaltar que os *Eurobonds* possuem uma *call spread* do principal e um swap dos juros, no qual troca-se o cupom de 9,25% a.a. por percentual do CDI.

Os Diretores da Companhia destacam que as principais agências de classificação de risco continuaram o seu processo de manutenção dos *ratings* da Cemig em patamar elevado. As agências Standard and Poor's, Fitch e Moody's reafirmaram o rating de crédito em AA+, AA+ e AA em nível local e BB-, BB e Ba2, respectivamente, em escala global. Esses resultados alcançados demonstram a preocupação da Companhia com uma contínua melhoria da sua classificação pelas agências de *rating* o que resultou na melhor classificação de risco na história da Companhia, pela escala nacional.

A análise dos indicadores da tabela abaixo aponta para a qualidade de crédito satisfatória da Companhia.

Em índices, exceto %	Exercício social encerrado em 31 de dezembro de	
	2023	2022
Endividamento do Patrimônio Líquido (1)	1,23	1,46
Dívida Líquida / Lajida Ajustado (2)	0,89	0,96
Dívida Líquida / Patrimônio Líquido + Dívida Líquida (3)	22,49%	23,38%

Fonte: Companhia

(1) Endividamento do Patrimônio Líquido: Total do Passivo (circulante e não circulante) / patrimônio líquido

(2) Lajida: calculado em conformidade com a Resolução 156/2022

(3) Dívida Líquida: dívida (empréstimos e debêntures) menos (caixa e equivalentes de caixa + Títulos e Valores Mobiliários + Efeitos Hedge)

### i. contratos de empréstimo e financiamento

A Companhia ancorou a sua captação de recursos para o financiamento de seus investimentos essencialmente através do mercado de capitais.

Segue abaixo tabela contendo um resumo dos principais contratos em que a Companhia figurava como parte em 31 de dezembro de 2023 e 2022 (valores expressos em R\$ mil):

## 2.1 Condições financeiras e patrimoniais

Financiadores	Vencimento principal	Encargos financeiros anuais	Moedas	Consolidado			
				31/12/2023			31/12/2022
				Circulante	Não circulante	Total	Total
<b>MOEDA ESTRANGEIRA</b>							
Eurobonds (1)	2024	9,25%	US\$	1.856.920	-	1.856.920	3.974.971
(-) Custos de transação				(1.032)	-	(1.032)	(5.743)
(±) Recursos antecipados (2)				(1.795)	-	(1.795)	(9.423)
<b>Dívida em moeda estrangeira</b>				<b>1.854.093</b>	<b>-</b>	<b>1.854.093</b>	<b>3.959.805</b>
<b>MOEDA NACIONAL</b>							
Eletrobrás	2023	UFIR + 6,00% a 8,00%	R\$	-	-	-	2.380
<b>Dívida em moeda nacional</b>				<b>-</b>	<b>-</b>	<b>-</b>	<b>2.380</b>
<b>Total de empréstimos</b>				<b>1.854.093</b>	<b>-</b>	<b>1.854.093</b>	<b>3.962.185</b>
Debêntures - 3ª Emissão - 3ª Série (3)	2025	IPCA + 5,10%	R\$	330.746	304.242	634.988	911.878
Debêntures - 7ª Emissão - 1ª Série (3)	2024	CDI + 0,45%	R\$	271.109	-	271.109	814.697
Debêntures - 7ª Emissão - 2ª Série (3)	2026	IPCA + 4,10%	R\$	2.794	1.945.316	1.948.110	1.864.547
Debêntures - 8ª Emissão - 1ª Série (3)	2027	CDI + 1,35%	R\$	2.212	500.000	502.212	503.095
Debêntures - 8ª Emissão - 2ª Série (3)	2029	IPCA + 6,10%	R\$	1.238	528.830	530.068	507.408
Debêntures - 9ª Emissão - Série Única (3)	2026	CDI + 2,05%	R\$	32.032	2.000.000	2.032.032	-
Debêntures - 7ª emissão - Série única (4)	2023	CDI + 1,50%	R\$	-	-	-	20.023
Debêntures - 8ª emissão - Série única (4)	2031	IPCA + 5,27%	R\$	134.236	958.465	1.092.701	1.043.943
Debêntures - 9ª Emissão - 1ª Série (1)	2027	CDI + 1,33%	R\$	3.092	700.000	703.092	703.185
Debêntures - 9ª Emissão - 2ª Série (1)	2029	IPCA + 7,63%	R\$	828	315.122	315.950	302.216
(-) Desconto na emissão de debêntures				-	(8.692)	(8.692)	(12.048)
(-) Custos de Transação				(2.672)	(41.852)	(44.524)	(41.631)
<b>Total de debêntures</b>				<b>775.615</b>	<b>7.201.431</b>	<b>7.977.046</b>	<b>6.617.313</b>
<b>Total geral consolidado</b>				<b>2.629.708</b>	<b>7.201.431</b>	<b>9.831.139</b>	<b>10.579.498</b>

(1) Cemig Geração e Transmissão;

(2) Antecipação de recursos para atingir a taxa de retorno até o vencimento (*Yield to Maturity*) acordado em contrato do Eurobonds;

(3) Debêntures emitidas pela Cemig Distribuição;

(4) Debêntures emitidas pela Gasmig;

(5) Desconto no preço de venda da 2ª série da 7ª emissão da Cemig Distribuição.

Segue breve descrição dos principais empréstimos e financiamentos em moeda nacional da Companhia, em 31 de dezembro de 2023 (para fins deste Formulário de Referência, foram considerados relevantes os contratos cujo saldo devedor era superior a R\$ 50 milhões):

### Debêntures e Contratos de Crédito Bancário

#### Cemig D

Conforme mencionado acima, em 2023, a Cemig D realizou nova captação por meio da 9ª emissão de debêntures no valor de R\$ 2.000 milhões à taxa de remuneração de CDI + 2,05%, em série única, que será paga em duas parcelas, sendo a primeira (50% do saldo) em maio de 2025 e a segunda, do saldo remanescente, em maio de 2026. O saldo devedor dessa dívida em 31 de dezembro de 2023 era de R\$ 2.032 milhões.

Em 2022, a Cemig D realizou captação por meio da 8ª Emissão de Debêntures realizada em junho, no valor de R\$ 1.000 milhões em 2 (duas) séries: a 1ª série foi emitida no valor de R\$ 500 milhões, com incidência de juros remuneratórios de CDI + 1,35% aa, bullet, com prazo de 5 (cinco) anos. A 2ª série, também no valor de R\$ 500 milhões, tem incidência de juros remuneratórios correspondentes a IPCA + 6,1052% aa, com prazo de 7 (sete) anos e amortizações nos 6º e 7º anos, obtendo êxito no alongamento do seu prazo médio da dívida e utilizado para recomposição de caixa (1ª série) e para reembolso de investimentos em projetos prioritários conforme Lei 12.431/2003 (2ª série). O saldo

## 2.1 Condições financeiras e patrimoniais

devedor dessa dívida em 31 de dezembro de 2022 era de R\$ 1.011 milhões. Por sua vez, o saldo devedor dessa dívida em 31 de dezembro de 2023 era de R\$ 1.032 milhões.

### Cemig GT

Em dezembro de 2017, a Companhia emitiu Eurobonds no montante de US\$ 1.000 milhões, com cupom semestral de 9,25% a.a. e prazo de 7 (sete) anos. Em julho de 2018, foi realizado um retap de US\$ 500 milhões, levando o saldo devedor para US\$ 1.500 milhões, mantendo o seu custo e prazo de vencimento. A partir de então, a Cemig GT realizou três recompras antecipadas parciais desta dívida, sendo (i) US\$ 500 milhões em agosto de 2021, (ii) 244 milhões em dezembro de 2022 e (iii) US\$ 375 milhões em dezembro de 2023. Vale destacar que esta última recompra foi realizada sem o pagamento de prêmio por meio do exercício de call prevista na indenture e o saldo atual da dívida é de US\$ 381 milhões. Durante toda a vigência deste funding, a Companhia possui uma estrutura de hedge (call spread) para mitigar o seu risco de variação cambial.

Em dezembro de 2022, a Companhia concluiu a 9ª emissão pública de debêntures simples, não conversíveis em ações, da espécie quirografária, em duas séries, com valor nominal unitário de R\$ 1 mil na data de emissão, qual seja, 15 de dezembro de 2022, totalizando R\$ 1.000 milhões. Os recursos líquidos obtidos com a emissão das debêntures foram destinados à recomposição do fluxo de caixa, incluindo o reembolso de investimentos realizados pela Companhia. O saldo devedor das debêntures, em 31 de dezembro de 2023 era de R\$ 1.014 milhões.

### ii. outras relações de longo prazo com instituições financeiras

Os Diretores informam que não existem relações de longo prazo entre a Companhia e instituições financeiras, referente ao exercício social encerrado em 31 de dezembro de 2023 além daquelas já descritas no item 2.1(f) (i) deste Formulário de Referência.

### iii. grau de subordinação entre as dívidas

Em caso de liquidação judicial ou extrajudicial da Companhia, há ordem de preferência quanto ao pagamento das obrigações, prevista e resguardada nos termos da Lei 11.101 de 2005. Determinadas dívidas foram contratadas com garantia real e, portanto, têm preferência sobre outras dívidas da Companhia em caso de falência, até o limite da garantia real constituída.

Praticamente todas as dívidas das suas subsidiárias contam com garantia corporativa da Companhia.

### iv. eventuais restrições impostas ao emissor, em especial, em relação aos limites de endividamento e contratação de novas dívidas, à distribuição de dividendos, à alienação de ativos, à emissão de novos valores mobiliários e à alienação de controle societário, bem como se o emissor vem cumprindo essas restrições

Há cláusulas de vencimento antecipado de qualquer obrigação pecuniária, decorrente de inadimplemento em obrigação de valor individual ou agregado, da Cemig D, GT ou da Companhia, superior a R\$50 milhões ("cross default").

## 2.1 Condições financeiras e patrimoniais

A Companhia e suas controladas possuem contratos com Cláusulas Restritivas (“Covenants”) atreladas a índices financeiros, conforme quadro a seguir:

Título	Descrição da cláusula restritiva	Índice requerido emissora	Índice requerido Cemig (garantidora)	Exigibilidade de cumprimento
Eurobonds Cemig GT (1)	Dívida Líquida / Lajida ajustado para o Covenant (3)	Igual ou inferior a 2,5	Igual ou inferior a 3,0 em 31/12/2021 em diante	Semestral e anual
7ª e 8ª emissão de debêntures Cemig D	Dívida Líquida / Lajida ajustado	Igual ou inferior a 3,5	Igual ou inferior a 3,0	Semestral e anual
Debêntures Gasmig – 8ª emissão série única (2)	Lajida/Serviço da Dívida	Igual ou maior que 1,3	-	Anual
	Dívida Líquida/Lajida	Igual ou menor que 3,0	-	Anual
9ª emissão de debêntures 1ª e 2ª séries Cemig GT (3)	Dívida Líquida/Lajida ajustado	Igual ou inferior a 3,5	Igual ou inferior a 3,0 de 31/12/2022 em diante Igual ou inferior a 3,5 de 31/12/2026 em diante	Semestral e anual
9ª emissão de debêntures Cemig D	Dívida líquida/Lajida	Igual ou inferior a 3,5 em 30 de junho de 2023 em diante	Igual ou inferior a 3,5 em 30 de junho de 2023 em diante	Semestral e anual

(1) O Lajida ajustado corresponde ao lucro antes dos juros, impostos de renda e contribuição social sobre o lucro líquido, depreciação e amortização, do qual é subtraído o resultado extraordinário, quaisquer créditos e ganhos não monetários que aumentem o lucro líquido, na medida em que não sejam recorrentes, e quaisquer pagamentos em dinheiro efetuados em bases consolidadas durante esse período, referentes a encargos não monetários que foram adicionados novamente na determinação do Lajida em qualquer período anterior, e acrescido de despesas não monetárias e encargos não monetários, na medida em que não sejam recorrentes.

(2) O não cumprimento dos covenants financeiros implica em vencimento antecipado não automático. Caso seja declarado o vencimento antecipado pelos debenturistas, a Gasmig deverá efetuar o pagamento após recebimento da notificação.

(3) O não cumprimento dos covenants financeiros implica em vencimento antecipado, acarretando a imediata exigibilidade do pagamento pela Cemig GT do Valor Nominal Unitário ou Valor Nominal Unitário Atualizado das Debêntures, conforme o caso, acrescido de remuneração, além dos demais encargos devidos, independente de aviso, notificação ou interpelação judicial ou extrajudicial.

A Administração monitora esses índices de forma que as condições sejam atendidas.

Há também, nos contratos de financiamento da Cemig D e da Cemig GT, cláusulas padrão restringindo descumprimento de qualquer obrigação pecuniária, ocorrência de mudança, transferência ou cessão do controle acionário da emissora ou da garantidora, sem anuência dos credores, término de contratos de concessão com impacto material adverso na capacidade de pagamento das emissoras ou garantidora, reorganização societária das emissoras ou da garantidora que implique na redução do capital social destas, e ainda, alteração das políticas de distribuição de dividendos previstas nos Estatutos Sociais, que resulte em aumento da parcela mínima dos lucros a serem utilizados para o pagamento de proventos obrigatórios.

### g. limites dos financiamentos contratados e percentuais já utilizados

A Companhia não tem limites de créditos contratados.

### h. alterações significativas em cada item das demonstrações financeiras

Os quadros inseridos neste item apresentam um sumário das informações financeiras e operacionais da Companhia para os períodos indicados. As informações a seguir devem ser lidas em conjunto com as demonstrações financeiras auditadas da Companhia relativas aos exercícios sociais findos em 31 de dezembro de 2023 e 2022 e respectivas notas explicativas, elaboradas em conformidade com as Práticas Contábeis Adotadas no Brasil e com os IFRS.

## 2.1 Condições financeiras e patrimoniais

Comparação dos balanços patrimoniais dos exercícios sociais encerrados em 31 de dezembro de 2023 e 2022:

ATIVO (R\$ MILHARES)	Consolidado				
	2023	AV %	2022	AV %	AH %
<b>CIRCULANTE</b>					
Caixa e equivalentes de caixa	1.537.482	2,80	1.440.661	2,68	6,72
Títulos e valores mobiliários	773.982	1,41	1.744.546	3,25	(55,63)
Consumidores, revendedores e concessionários de transporte de energia	5.434.358	9,88	4.769.431	8,89	13,94
Ativos financeiros e setoriais da concessão	814.378	1,48	1.055.378	1,97	(22,84)
Ativos de contrato	850.071	1,55	728.404	1,36	16,70
Tributos compensáveis	634.864	1,15	1.916.701	3,57	(66,88)
Imposto de renda e contribuição social a recuperar	411.376	0,75	775.492	1,44	(46,95)
Instrumentos financeiros derivativos	368.051	0,67	-	-	-
Dividendos a receber	49.914	0,09	145.908	0,27	(65,79)
Contribuição de iluminação pública	260.722	0,47	207.280	0,39	25,78
Outros ativos	676.003	1,23	681.402	1,27	(0,79)
	<b>11.811.201</b>	<b>21,47</b>	<b>13.465.203</b>	<b>25,09</b>	<b>(12,28)</b>
Ativos classificados como mantidos para venda	57.867	0,11	-	-	-
<b>TOTAL DO CIRCULANTE</b>	<b>11.869.068</b>	<b>21,58</b>	<b>13.465.203</b>	<b>25,09</b>	<b>(11,85)</b>
<b>NÃO CIRCULANTE</b>					
<b>Realizável a longo prazo</b>					
Títulos e valores mobiliários	-	-	133.631	0,25	-
Consumidores, revendedores e concessionários de transporte de energia	42.804	0,08	43.449	0,08	(1,48)
Tributos compensáveis	1.318.547	2,40	1.357.846	2,53	(2,89)
Imposto de renda e contribuição social a recuperar	445.339	0,81	172.718	0,32	157,84
Impostos de renda e contribuição social diferidos	3.044.738	5,54	3.119.522	5,81	(2,40)
Dividendos a receber	-	-	-	-	-
Depósitos vinculados a litígios	1.243.012	2,26	1.206.595	2,25	3,02
Instrumentos financeiros derivativos - Swap	-	-	702.734	1,31	-
Contas a receber do Estado de Minas Gerais	13.366	0,02	13.366	0,02	-
Ativos financeiros e setoriais da concessão	5.726.352	10,41	4.937.187	9,20	15,98
Ativos de contrato	7.675.592	13,96	5.976.420	11,14	28,43
Outros ativos	86.467	0,16	76.161	0,14	13,53
<b>Investimentos</b>	<b>4.631.720</b>	<b>8,42</b>	<b>5.105.724</b>	<b>9,51</b>	<b>(9,28)</b>
<b>Imobilizado</b>	<b>3.256.226</b>	<b>5,92</b>	<b>2.409.351</b>	<b>4,49</b>	<b>35,15</b>
<b>Intangível</b>	<b>15.248.980</b>	<b>27,73</b>	<b>14.621.853</b>	<b>27,24</b>	<b>4,29</b>
<b>Direito de uso</b>	<b>397.869</b>	<b>0,72</b>	<b>329.077</b>	<b>0,61</b>	<b>20,90</b>
<b>TOTAL DO NÃO CIRCULANTE</b>	<b>43.131.012</b>	<b>78,42</b>	<b>40.205.634</b>	<b>74,91</b>	<b>7,28</b>
<b>TOTAL DO ATIVO</b>	<b>55.000.080</b>	<b>100,00</b>	<b>53.670.837</b>	<b>100,00</b>	<b>2,48</b>

PASSIVO (R\$ MILHARES)	Consolidado				
	2023	AV %	2022	AV %	AH %
<b>CIRCULANTE</b>					
Fornecedores	3.016.696	5,48	2.832.049	5,28	6,52
Encargos regulatórios	487.241	0,89	510.247	0,95	(4,51)
Participação dos empregados e administradores no resultado	164.761	0,30	105.207	0,20	56,61
Impostos, taxas e contribuições	643.623	1,17	544.146	1,01	18,28

## 2.1 Condições financeiras e patrimoniais

Imposto de renda e contribuição social	111.232	0,20	239.674	0,45	(53,59)
Juros sobre capital próprio e dividendos a pagar	2.924.430	5,32	1.862.798	3,47	56,99
Empréstimos e debêntures	2.629.708	4,78	955.497	1,78	175,22
Salários e contribuições sociais	238.749	0,43	260.015	0,48	(8,18)
Contribuição de iluminação pública	424.713	0,77	312.475	0,58	35,92
Contas a pagar relacionado a energia gerada por consumidores	704.653	1,28	455.273	0,85	54,78
Obrigações Pós-emprego	328.621	0,60	388.447	0,72	(15,40)
Valores a restituir a consumidores	854.025	1,55	1.495.598	2,79	(42,90)
Instrumentos financeiros derivativos - Swap	-	-	90.526	0,17	-
Instrumentos financeiros derivativos - Opções	-	-	672.416	1,25	-
Passivo de arrendamento	78.532	0,14	57.438	0,11	36,72
Outros passivos	485.832	0,88	423.372	0,79	14,75
<b>TOTAL DO CIRCULANTE</b>	<b>13.092.816</b>	<b>23,81</b>	<b>11.205.178</b>	<b>20,88</b>	<b>16,85</b>
<b>NÃO CIRCULANTE</b>					
Encargos regulatórios	90.360	0,16	65.360	0,12	38,25
Empréstimos e debêntures	7.201.431	13,09	9.624.001	17,93	(25,17)
Impostos, taxas e contribuições	361.973	0,66	370.168	0,69	(2,21)
Imposto de renda e contribuição social diferidos	1.112.162	2,02	932.235	1,74	19,30
Provisões	2.199.913	4,00	2.029.021	3,78	8,42
Obrigações Pós-emprego	5.087.975	9,25	5.303.538	9,88	(4,06)
Valores a restituir a consumidores	664.275	1,21	1.808.074	3,37	(63,26)
Passivo de arrendamento	354.404	0,64	297.195	0,55	19,25
Outros passivos	179.578	0,33	252.801	0,47	(28,96)
<b>TOTAL DO NÃO CIRCULANTE</b>	<b>17.252.071</b>	<b>31,37</b>	<b>20.682.393</b>	<b>38,54</b>	<b>(16,59)</b>
<b>TOTAL DO PASSIVO</b>	<b>30.344.887</b>	<b>55,17</b>	<b>31.887.571</b>	<b>59,41</b>	<b>(4,84)</b>

## Comparação dos resultados operacionais dos exercícios sociais encerrados em 31 de dezembro de 2023 e 2022

DEMONSTRAÇÃO DOS RESULTADOS (R\$ MILHARES)	2023		Consolidado 2022		AH %
	2023	AV %	2022	AV %	
<b>RECEITA LÍQUIDA</b>	<b>36.849.769</b>	<b>100,00</b>	<b>34.462.808</b>	<b>100,00</b>	<b>6,93</b>
<b>CUSTOS</b>					
Custos com energia elétrica e gás	(19.821.893)	(53,79)	(20.020.182)	(58,09)	(0,99)
Custos de construção de infraestrutura	(4.071.712)	(11,05)	(3.536.442)	(10,26)	15,14
Custos de operação	(4.572.324)	(12,41)	(4.095.391)	(11,88)	11,65
	<b>(28.465.929)</b>	<b>(77,25)</b>	<b>(27.652.015)</b>	<b>(80,24)</b>	<b>2,94</b>
<b>LUCRO BRUTO</b>	<b>8.383.840</b>	<b>22,75</b>	<b>6.810.793</b>	<b>19,76</b>	<b>23,10</b>
<b>DESPESAS</b>					
Perdas de créditos esperadas	(174.663)	(0,47)	(108.731)	(0,32)	60,64
Despesas gerais e administrativas	(707.415)	(1,92)	(789.389)	(2,29)	(10,38)
Outras despesas, líquidas	(712.767)	(1,93)	(1.073.379)	(3,11)	(33,60)
	<b>(1.594.845)</b>	<b>(4,33)</b>	<b>(1.971.499)</b>	<b>(5,72)</b>	<b>(19,10)</b>
Ganho por compra vantajosa	-	-	5.340	0,02	-
Ajuste a valor justo de investimentos	8.638	0,02	-	-	-
Resultado de equivalência patrimonial	432.493	1,17	842.543	2,44	(48,67)
<b>Resultado antes do resultado financeiro e dos tributos sobre o lucro</b>	<b>7.230.126</b>	<b>19,62</b>	<b>5.687.177</b>	<b>16,50</b>	<b>27,13</b>
Receitas financeiras	1.272.079	3,45	1.499.794	4,35	(15,18)
Despesas financeiras	(1.651.045)	(4,48)	(3.066.415)	(8,90)	(46,16)
	<b>(378.966)</b>	<b>(1,03)</b>	<b>(1.566.621)</b>	<b>(4,55)</b>	<b>(75,81)</b>
<b>Resultado antes do imposto de renda e da contribuição social</b>	<b>6.851.160</b>	<b>18,59</b>	<b>4.120.556</b>	<b>11,96</b>	<b>66,27</b>

## 2.1 Condições financeiras e patrimoniais

Imposto de renda e contribuição social	(943.007)	(2,56)	(950.490)	(2,76)	(0,79)
Imposto de renda e contribuição social diferidos	(141.318) <b>(1.084.325)</b>	(0,38) <b>(2,94)</b>	924.301 <b>(26.189)</b>	2,68 <b>(0,08)</b>	(115,29) <b>4.040,38</b>
<b>LUCRO LÍQUIDO DO EXERCÍCIO</b>	<b>5.766.835</b>	<b>15,65</b>	<b>4.094.367</b>	<b>11,88</b>	<b>40,85</b>
<b>Total do lucro líquido do período atribuído a:</b>					
Participação dos acionistas controladores	5.764.273	15,64	4.092.313	11,87	40,86
Participação de acionistas não controladores	2.562 <b>5.766.835</b>	0,01 <b>15,65</b>	2.054 <b>4.094.367</b>	0,01 <b>11,88</b>	24,73 <b>40,85</b>

### Resultado do exercício

A Cemig teve um crescimento de 40,86% em seu lucro líquido, sendo R\$5.767 milhões em 2023 em comparação a R\$4.094 milhões em 2022.

As principais variações em receita, custos, despesas e resultado financeiro, de forma consolidada e segregada por segmento, estão apresentadas na sequência deste relatório.

### Lucro antes dos juros, impostos, depreciação e amortização (Lajida)

O Lajida consolidado da Cemig, calculado de acordo com a Resolução CVM 156/2022, aumentou 23,80% em 2023, em comparação a 2022, enquanto a margem do Lajida ajustado passou de 19,93% em 2022 para 23,08% em 2023.

O Lajida consolidado da Cemig, ajustado pela exclusão dos itens não recorrentes, aumentou 16,58% em 2023, em comparação a 2022, enquanto a margem do Lajida ajustado passou de 20,10% em 2022 para 21,92% em 2023.

Lajida - 2023 - R\$ Milhões	Geração	Transmissão	Comercialização	Distribuição	Gás	Holding / Participações	Total
Resultado do período	1.387	465	959	1.611	596	749	<b>5.767</b>
Despesa de imposto de renda e contribuição social	326	114	428	405	248	(437)	<b>1.084</b>
Resultado financeiro	12	47	(82)	253	9	140	<b>379</b>
Depreciação e amortização	327	1	-	834	94	18	<b>1.274</b>
<b>Lajida conforme "Resolução CVM 156" (1)</b>	<b>2.052</b>	<b>627</b>	<b>1.305</b>	<b>3.103</b>	<b>947</b>	<b>470</b>	<b>8.504</b>
<b>Efeitos não recorrentes e não caixa</b>							
Lucro líquido atribuído a acionistas não-controladores	-	-	-	-	(3)	-	<b>(3)</b>
Ganho na alienação de investimento (Nota 15)	-	-	-	-	-	(344)	<b>(344)</b>
Remensuração do passivo de pós-emprego (nota 24)	(11)	(7)	(1)	(34)	-	(4)	<b>(57)</b>
Outros	-	-	(22)	-	-	-	<b>(22)</b>
<b>Lajida ajustado (2)</b>	<b>2.041</b>	<b>620</b>	<b>1.282</b>	<b>3.069</b>	<b>944</b>	<b>122</b>	<b>8.078</b>

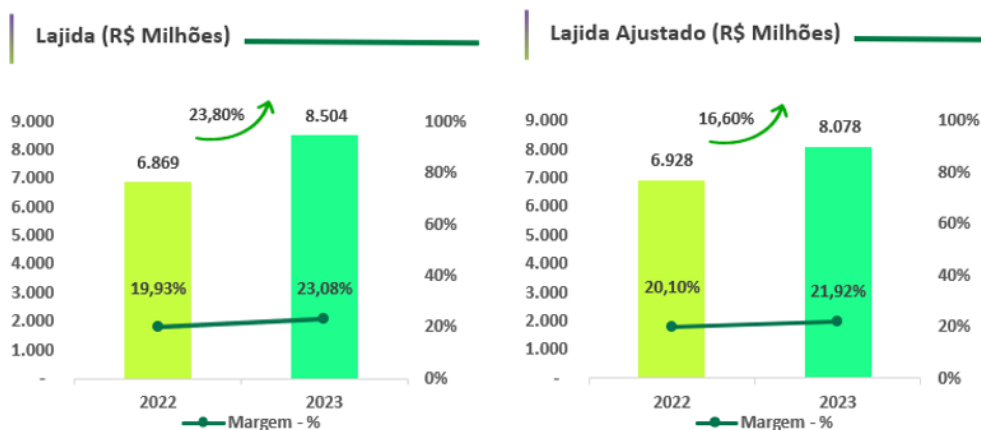
Lajida - 2022 - R\$ Milhões	Geração	Transmissão	Comercialização	Distribuição	Gás	Holding / Participações	Total
Resultado do período	888	350	684	443	478	1.251	<b>4.094</b>
Despesa de imposto de renda e contribuição social	307	174	314	(67)	199	(901)	<b>26</b>
Resultado financeiro	150	96	(34)	1.115	9	231	<b>1.567</b>
Depreciação e amortização	328	-	-	738	91	25	<b>1.182</b>
<b>Lajida conforme "Resolução CVM 156" (1)</b>	<b>1.673</b>	<b>620</b>	<b>964</b>	<b>2.229</b>	<b>777</b>	<b>606</b>	<b>6.869</b>
<b>Efeitos não recorrentes e não caixa</b>							
Lucro líquido atribuído a acionistas não-controladores	-	-	-	-	(2)	-	<b>(2)</b>
Ganho na alienação de investimento	-	-	-	-	-	(105)	<b>(105)</b>

## 2.1 Condições financeiras e patrimoniais

Reversão de provisões tributárias - INSS s/ PLR	(29)	(27)	(5)	(42)	-	(33)	(136)
Provisões tributárias - Indenização do anuênio	14	13	2	98	-	9	136
Opção de venda - SAAG	-	-	-	-	-	(35)	(35)
Mudança de estimativa de perdas esperadas (3)	-	-	-	(131)	-	-	(131)
Devolução de créditos de PIS/Pasep e Cofins sobre ICMS	-	-	-	830	-	-	830
Ajuste de valor justo de ativo financeiro	172	-	-	-	-	-	172
TARD relativo à infraestrutura	-	-	-	(145)	-	-	(145)
Reversão de provisão para perdas	-	-	-	-	-	(162)	(162)
Perda por redução ao valor recuperável	-	-	-	-	-	7	7
Resultado da combinação de negócios (nota 15)	-	-	-	-	-	(5)	(5)
Ganho no MVE - Mecanismo de Venda de Excedentes, líquido de tributos	-	-	-	(204)	-	-	(204)
Resultado do Acordo entre FIP Melbourne e AGPar	-	-	-	-	-	(161)	(161)
<b>Lajida ajustado (2)</b>	<b>1.830</b>	<b>606</b>	<b>961</b>	<b>2.635</b>	<b>775</b>	<b>121</b>	<b>6.928</b>

Lajida é uma medição de natureza não contábil elaborada pela Companhia, conciliada com suas demonstrações financeiras consolidadas, observando as disposições do Ofício-Circular/CVM/SNC/SEP nº 01/2007 e da Resolução CVM nº 156, de 23 de junho de 2022, consistindo no lucro líquido, ajustado pelos efeitos do resultado financeiro líquido, da depreciação e amortização e do imposto de renda e contribuição social. O Lajida não é uma medida reconhecida pelas Práticas Contábeis Adotadas no Brasil ou pelas Normas Internacionais de Relatório Financeiro (IFRS), não possui um significado padrão e pode não ser comparável a medidas com títulos semelhantes fornecidas por outras companhias. A Companhia divulga Lajida porque a utiliza para medir o seu desempenho. O Lajida não deve ser considerado isoladamente ou como um substituto de resultado líquido ou resultado operacional, como um indicador de desempenho operacional ou fluxo de caixa ou para medir a liquidez ou a capacidade de pagamento da dívida.

A Companhia apresenta o Lajida ajustado para melhor compreensão da forma como o seu desempenho operacional foi impactado por eventos extraordinários que, pela sua natureza, não contribuem para a informação sobre o potencial de geração bruta de caixa.



### Liquidez e recursos de capital

Nosso negócio é de capital intensivo. Historicamente, temos necessidade de capital para financiamento da expansão e modernização das instalações de geração, transmissão e distribuição existentes.

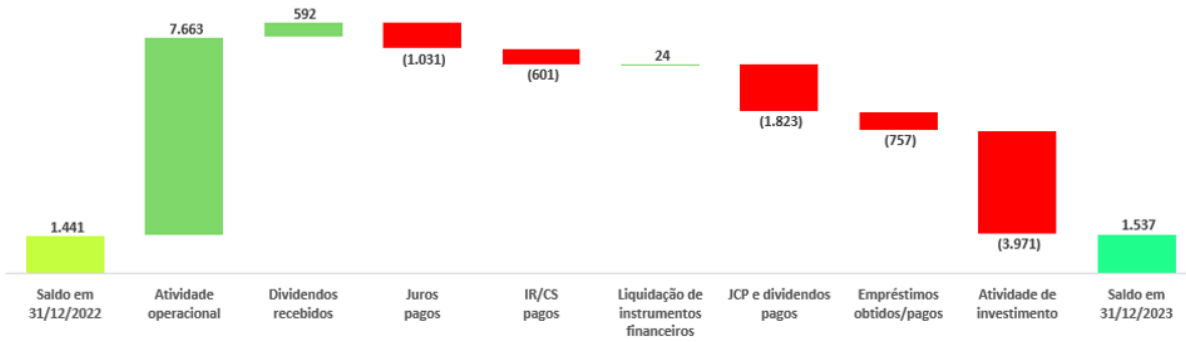
Nossas exigências de liquidez também são afetadas por nossa política de dividendos. Financiamos nossa liquidez e necessidades de capital principalmente com caixa gerado por operações e fundos provenientes de financiamento.



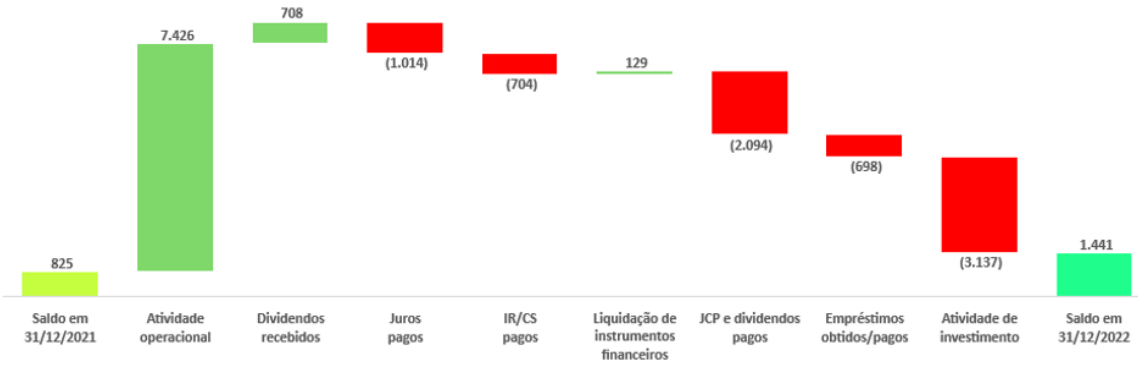
## 2.1 Condições financeiras e patrimoniais

### Caixa e equivalentes de caixa

Fluxo de caixa e equivalentes de caixa (R\$ Milhões)  
2023



Fluxo de caixa e equivalentes de caixa (R\$ Milhões)  
2022



## 2.2 Resultados operacional e financeiro

### 2.2. Os diretores devem comentar

#### a. resultados das operações do emissor, em especial:

##### i. descrição de quaisquer componentes importantes da receita

### Receita líquida

A composição da receita é conforme segue:

	Consolidado (R\$ Milhões)	
	2023	2022
Fornecimento bruto de energia elétrica	31.671	30.158
Receita de uso dos sistemas elétricos de distribuição – TUSD	4.417	3.685
CVA e outros componentes financeiros	(213)	(1.147)
Restituição de créditos de PIS/Pasep e Cofins aos consumidores - Realização	1.909	2.360
Receita de transmissão	-	-
Receita de operação e manutenção	373	413
Receita de construção de transmissão	241	407
Remuneração financeira do ativo de contrato da transmissão	524	575
Receita de indenização da geração	93	47
Receita de construção de distribuição	3.899	3.246
Ajuste de expectativa do fluxo de caixa do ativo financeiro indenizável da concessão de distribuição	149	39
Receita de atualização financeira da bonificação pela outorga	412	467
Liquidação na CCEE	146	183
Transações no mecanismo de venda de excedentes - MVE	(4)	453
Fornecimento de gás	4.139	4.529
Multa por violação de padrão indicador de continuidade	(139)	(94)
Créditos de PIS/Pasep e Cofins a restituir a consumidores	-	(830)
Outras receitas	2.316	2.657
Tributos e encargos incidentes sobre a receita	(13.084)	(12.687)
<b>Receita líquida</b>	<b>36.850</b>	<b>34.463</b>

##### ii. fatores que afetaram materialmente os resultados operacionais

### Custos e despesas

Os custos e despesas operacionais foram de R\$30.061 milhões em 2023, comparados a R\$29.624 milhões em 2022.

As principais variações estão descritas a seguir.

O custo com energia elétrica comprada para revenda foi de R\$14.648 milhões em 2023, comparado a R\$14.614 milhões em 2022. Os principais impactos decorrem principalmente dos seguintes fatores:

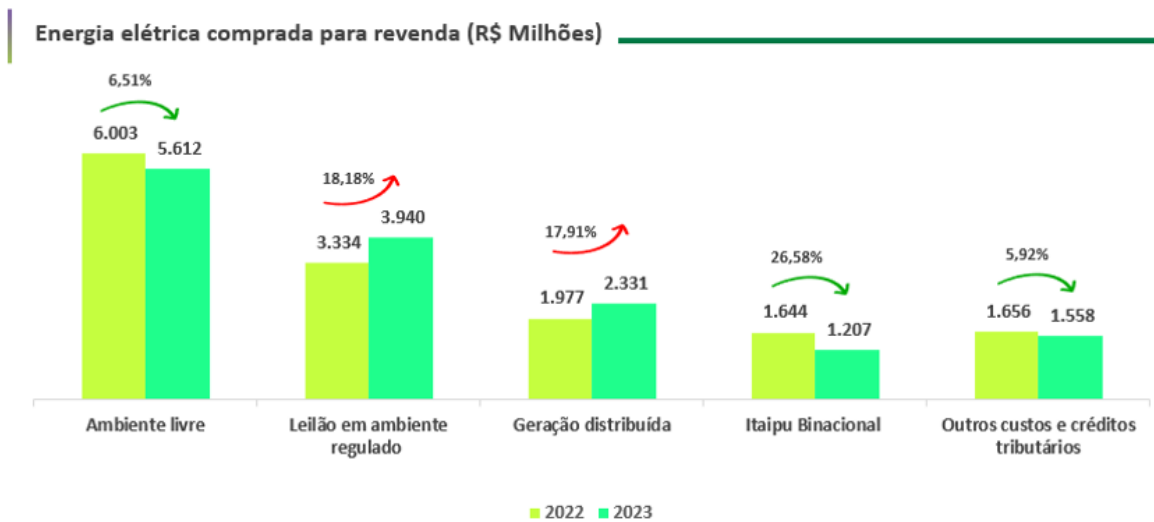
- redução no custo com compra de energia no ambiente livre, sendo R\$5.612 milhões em 2023, comparado a R\$6.003 milhões em 2022;
- aumento no custo com energia adquirida em leilão em ambiente regulado, sendo de R\$3.940 milhões em 2023, comparado a R\$3.334 milhões em 2022. Esse aumento é

## 2.2 Resultados operacional e financeiro

reflexo dos reajustes contratuais anuais, atrelados ao IPCA, e da entrada de novos contratos;

- aumento no custo com geração distribuída, sendo de R\$2.331 milhões em 2023 comparado a R\$1.977 milhões em 2022. Esse aumento decorre do aumento do número de instalações geradoras (249.241 em dezembro de 2023, comparada a 191.153 em dezembro de 2022) com impacto no aumento na quantidade de energia injetada (4.720 GWh no exercício de 2023, comparado a 3.041 GWh no exercício de 2022);
- redução no custo com energia de curto prazo, sendo de R\$478 milhões em 2023, comparado a R\$530 milhões em 2022; e
- redução no custo com energia de Itaipu Binacional, sendo de R\$1.207 milhões em 2023, comparado a R\$1.644 milhões em 2022. Essa variação decorre, principalmente, da redução de 35% no preço da demanda de Itaipu, em dólar, de US\$24,73KW no exercício de 2022 para US\$16,19KW (abril de 2023) e nova alteração regulatória para US\$20,23 em maio de 2023, definida pela Resolução Homologatória n. 3.193 de 25/04/2023 da ANEEL.

### Energia elétrica comprada para revenda



### Encargos de uso da rede básica de transmissão e demais encargos do sistema

Os encargos de uso do sistema elétrico totalizaram R\$3.215 milhões em 2023, comparado a R\$2.925 milhões em 2022, representando um aumento de 9,91%.

Este custo refere-se aos encargos devidos pelos agentes de distribuição e geração de energia elétrica, em face da utilização das instalações e componentes da rede básica, bem como do sistema elétrico, sendo os valores a serem pagos e/ou recebidos pela Companhia definidos por meio de resolução da Aneel.

A variação é justificada, principalmente, pela maior necessidade de despachos térmicos em 2023 em decorrência de altas temperaturas, além da entrada em operação dos contratos de

## 2.2 Resultados operacional e financeiro

energia de reserva decorrentes do Procedimento Competitivo Simplificado de 2021 (PCS), com consequente aumento dos encargos de energia de reserva no exercício de 2023.

Este é um custo não gerenciável, sendo que a diferença entre os valores utilizados como referência para definição das tarifas e os custos efetivamente realizados é compensada no reajuste tarifário subsequente.

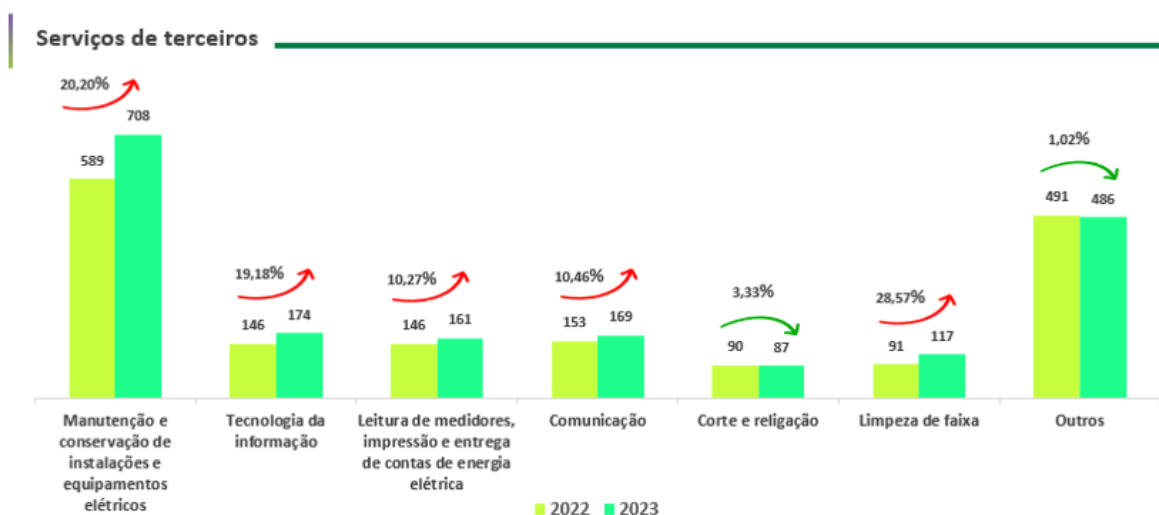
### Participação de empregados e administradores no resultado

A despesa com participação dos empregados e administradores no resultado foi de R\$157 milhões no exercício de 2023, comparada a R\$83 milhões em 2022, representando um aumento de 89,20%. Esta variação decorre, basicamente, da adesão total dos sindicatos ao acordo coletivo de 2023 comparativamente a 2022, ano em que alguns sindicatos não aderiram ao acordo.

### Obrigações pós-emprego

O impacto das obrigações pós-emprego da Companhia no resultado de 2023 foi uma despesa no montante de R\$591 milhões, em comparação a R\$626 milhões em 2022. Essa variação decorre, principalmente, da adesão voluntária dos funcionários ativos ao novo plano de saúde, denominado Plano Premium, ofertado pela Companhia.

### Serviço de terceiros



A despesa com serviços de terceiros foi de R\$1.902 milhões em 2023, comparada a R\$1.706 milhões em 2022, representando um aumento de 11,49%. As principais variações que explicam esse aumento são:

- aumento de 20,20% nas despesas com manutenção e conservação de instalações e equipamentos elétricos, sendo de R\$708 milhões em 2023, comparado a R\$589 milhões em 2022;

## 2.2 Resultados operacional e financeiro

- aumento de 19,18% nas despesas com tecnologia da informação, sendo de R\$174 milhões em 2023, comparado a R\$146 milhões em 2022.

### Provisões para contingências

As provisões operacionais foram de R\$652 milhões em 2023 comparado a R\$455 milhões em 2022, representando um aumento de 43,30%. As principais variações que explicam esse aumento são:

- variação nas provisões para contingências tributárias, que apresentou constituição líquida de R\$145 milhões no exercício de 2023, em comparação a R\$182 milhões no exercício de 2022. Essa redução deve-se, principalmente, à constituição, no terceiro trimestre de 2022, de provisão relativa à incidência da Contribuição Previdenciária sobre os anuênios pagos aos colaboradores em 2006 (mais informações na nota explicativa nº 24);
- aumento nas provisões para contingências trabalhistas, que apresentou constituição líquida de R\$120 milhões no exercício de 2023, em comparação a R\$98 milhões no exercício de 2022. Essa variação decorre, principalmente, de recentes decisões judiciais desfavoráveis à Companhia, em processos que discutem sobre assuntos diversos.

### Perdas de créditos esperadas (PCE)

Aumento na perda esperada de créditos, que representou uma constituição de R\$217 milhões em 2023 em comparação a R\$109 milhões em 2022. Essa variação decorre da alteração, em agosto de 2022, do limite para o reconhecimento integral de perdas, passando de 12 para 24 meses, a fim de refletir de forma mais adequada a estimativa das perdas de crédito esperadas referentes aos saldos vencidos de clientes.

### Resultado de equivalência patrimonial

Foram reconhecidos ganhos líquidos com equivalência patrimonial no montante de R\$432 milhões em 2023 em comparação a R\$843 milhões em 2022.

A redução está associada, principalmente, aos seguintes fatores:

- reconhecimento de recebível no montante de R\$161 milhões, em 2022, relacionado ao pagamento realizado pela AGPar ao FIP Melbourne associado ao Acordo decorrente da Sentença Arbitral CCBC-86/2016; e
- reversão, em 2022, da provisão referente às obrigações contratuais da Cemig GT assumidas junto à investida Madeira Energia e outros acionistas no montante de R\$162 milhões. Referida provisão foi constituída em 2021, afetando negativamente o resultado com equivalência patrimonial daquele período.

### Resultado financeiro líquido

## 2.2 Resultados operacional e financeiro

O resultado financeiro correspondeu a uma despesa financeira líquida de R\$379 milhões em 2023 em comparação a R\$1.566.621 milhões em 2022. Essa variação está associada, principalmente, aos seguintes fatores:

### Atualização de tributos a restituir a consumidores

A Companhia teve em 2023 uma menor despesa financeira líquida com atualização dos créditos tributários referentes a PIS/Pasep e Cofins decorrentes da exclusão do ICMS da sua base de cálculo, sendo de R\$41 milhões no exercício de 2023, comparada a R\$1.294 milhões no exercício anterior.

Essa variação decorre do complemento, no segundo trimestre de 2022, da atualização monetária do passivo relativo à parcela dos créditos tributários correspondentes ao período dos últimos 10 anos, em cumprimento à determinação legal de destinação integral pelas distribuidoras, em proveito dos consumidores, dos valores objeto da repetição do indébito.

### Variação cambial

A variação negativa do dólar em relação ao Real em 2023, de 7,21%, em comparação à variação negativa de 6,5% em 2022, gerou um registro de variação cambial negativa em 2023 no montante de R\$277 milhões, em comparação ao registro de variação cambial negativa em 2022, no montante de R\$338 milhões.

### Instrumento financeiro derivativo

Em decorrência da redução na curva de juros em relação a expectativa de crescimento na taxa do dólar em relação ao Real, o valor justo do instrumento financeiro contratado para proteção dos riscos vinculados aos Eurobonds apresentou perdas de R\$177 milhões em 2023, em comparação ao registro de perdas de R\$438 milhões em 2022.

b. variações relevantes das receitas atribuíveis a introdução de novos produtos e serviços, alterações de volumes e modificações de preços, taxas de câmbio e inflação

### **Fornecimento bruto de energia elétrica**

A receita com fornecimento bruto de energia elétrica cresceu 5,02% em 2023 em comparação a 2022, sendo R\$31.671 milhões em 2023 e R\$30.158 milhões em 2022.

	2023			2022			Variação %	
	MWh (3)	R\$ (Milhões)	Preço médio MWh faturado (R\$/MWh) (1)	MWh (3)	R\$ (Milhões)	Preço médio MWh faturado (R\$/MWh) (1)	MWh (3)	R\$
Residencial	12.092.422	10.794	892,63	11.216.803	10.133	903,38	7,81	6,52
Industrial	18.087.784	5.903	326,35	18.203.746	5.991	329,11	(0,64)	(1,47)
Comércio, serviços e outros	9.469.095	6.314	666,80	8.956.518	6.155	687,21	5,72	2,58
Rural	3.063.035	2.238	730,65	3.092.932	2.050	662,80	(0,97)	9,17
Poder público	955.889	786	822,27	855.672	660	771,32	11,71	19,09
Iluminação pública	1.055.562	498	471,79	1.138.039	535	470,11	(7,25)	(6,92)

## 2.2 Resultados operacional e financeiro

Serviço público	1.045.141	744	711,87	1.400.256	841	600,60	(25,36)	(11,53)
<b>Subtotal</b>	<b>45.768.928</b>	<b>27.277</b>	<b>595,97</b>	<b>44.863.966</b>	<b>26.365</b>	<b>587,67</b>	<b>2,02</b>	<b>3,46</b>
Consumo Próprio	29.703	-	-	30.942	-	-	(4,00)	-
Fornecimento não faturado líquido	-	166	-	-	(189)	-	-	(187,83)
	<b>45.798.631</b>	<b>27.443</b>	<b>599,21</b>	<b>44.894.908</b>	<b>26.176</b>	<b>583,05</b>	<b>2,01</b>	<b>4,84</b>
Suprimento a outras concessionárias (2)	17.328.482	4.183	241,39	16.776.567	3.894	232,11	3,29	7,42
Suprimento não faturado líquido	-	45	-	-	88	-	-	(48,86)
<b>Total</b>	<b>63.127.113</b>	<b>31.671</b>	<b>501,70</b>	<b>61.671.475</b>	<b>30.158</b>	<b>489,01</b>	<b>2,36</b>	<b>5,02</b>

As principais variações no fornecimento de energia estão descritas a seguir:

### Residencial

O consumo residencial aumentou em 7,81% em 2023 comparado a 2022. Este aumento está relacionado, entre outros, aos seguintes fatores:

- i) aumento de 3,00% na quantidade de consumidores;
- ii) aumento de 4,60% no consumo médio mensal por consumidor (passando de 124,6 kWh/mês no exercício de 2022 para 130,4 kWh/mês em 2023);
- iii) temperaturas mais elevadas;
- iv) ações de recuperação de perda.

### Industrial

A redução de 15,33% na quantidade de energia faturada para os consumidores industriais deve-se, principalmente, à migração de clientes do mercado cativo para o mercado livre e para mini e micro geração distribuída.

### Poder público

A energia faturada aumentou 11,71% no exercício de 2023 em comparação ao exercício anterior, devido principalmente à lenta recuperação no nível de consumo dessa classe após a pandemia de Covid-19, o que fez com que o exercício anterior ainda estivesse com baixo nível de consumo.

### Iluminação Pública

A quantidade de energia faturada reduziu 7,25% no exercício de 2023 em comparação ao exercício anterior devido à substituição de lâmpadas incandescentes por lâmpadas de LED.

Adicionalmente aos comentários acima, deve ser também destacada a redução significativa do ICMS constante das tarifas de energia elétrica a partir do segundo semestre de 2022 até fevereiro de 2023. A Lei Complementar 194/2022 retirou da base de cálculo do ICMS os

## 2.2 Resultados operacional e financeiro

encargos de transmissão e distribuição, porém, em fevereiro de 2023, o Decreto 48.572/2023 voltou com estes encargos para a base de cálculo do tributo.

### Receita de uso da rede – Consumidores livres

Refere-se à tarifa de uso do sistema de distribuição (TUSD), advinda dos encargos cobrados dos consumidores livres sobre a energia distribuída. Em 2023, essa receita correspondeu ao montante de R\$4.417 milhões, comparado a R\$3.685 milhões em 2022, representando um crescimento de 19,86%.

Esta variação decorre, principalmente, dos efeitos na base de cálculo do ICMS citados acima, bem como do aumento de 1,62% na tarifa média sobre os clientes livres no exercício de 2023, comparado ao exercício de 2022.

Adicionalmente, verificou-se um aumento de 4,62% na energia transportada no exercício de 2023, em comparação ao exercício anterior.

	MWh (1)		
	2023	2022	Var %
Industrial	20.996.914	20.666.410	1,60
Comercial	2.035.821	1.760.697	15,63
Rural	45.673	40.142	13,78
Serviço Público	439.225	13.130	3.245,20
Poder Público	1.622	2.662	(39,07)
Concessionárias	317.569	300.924	5,53
<b>Total de energia transportada</b>	<b>23.836.824</b>	<b>22.783.965</b>	<b>4,62</b>

### CVA e outros componentes financeiros

A Cemig D reconhece em suas demonstrações financeiras as variações positivas ou negativas verificadas entre os custos não gerenciáveis efetivos e os custos estimados utilizados como base para a definição das tarifas. Estes saldos representam os valores que deverão ser ressarcidos ao consumidor ou repassados à Cemig D nos próximos reajustes tarifários da Cemig D.

Em 2023, foi reconhecida uma despesa no montante de R\$213 milhões, em comparação a R\$1.146 milhões em 2022. Essa variação deve-se, principalmente, ao aumento dos custos com energia comprada para revenda e dos encargos de uso da Rede Básica, aliado à redução de receita obtida pelo Mecanismo de Venda de Excedentes – MVE.

### Restituição de créditos de PIS/Pasep e Cofins aos consumidores - Realização

A Companhia registrou uma receita de realização da restituição de créditos de PIS/Pasep e Cofins aos consumidores no montante de R\$1.909 milhões em 2023 comparada a R\$2.360 milhões no exercício anterior. Essa recomposição da receita decorre da Cemig considerar o



## 2.2 Resultados operacional e financeiro

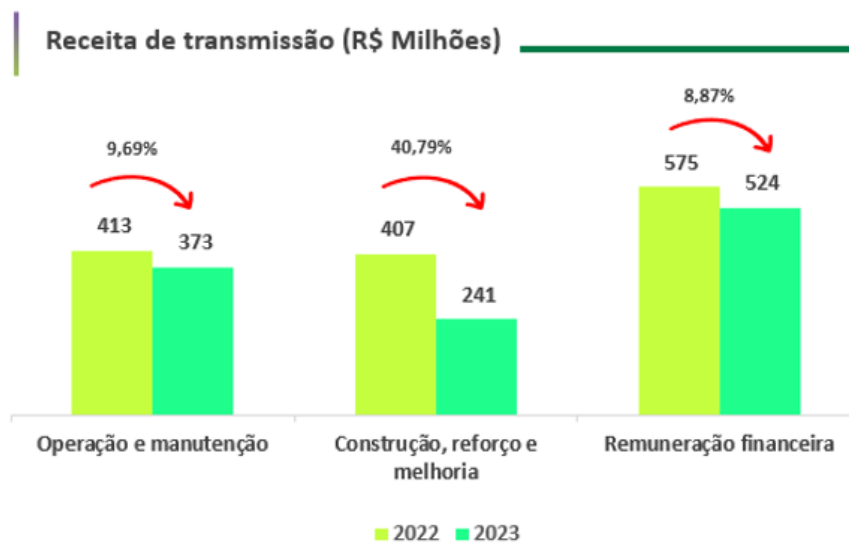
desconto dos valores que estão sendo devolvidos aos consumidores referente aos créditos de Pis/Pasep e Cofins.

### Receita de construção de distribuição

As receitas de construção de ativos relacionados à infraestrutura da concessão de distribuição de energia elétrica foram R\$3.899 milhões em 2023, comparado a R\$3.246 milhões em 2022, demonstrando um crescimento de 20,12%. Tal aumento reflete uma maior execução do plano de investimentos da Cemig D em relação ao exercício anterior, destacando-se a realização de um grande volume de obras de atendimento a clientes, em função do aquecimento do mercado, em especial do agronegócio, e a alta dos preços dos insumos das obras (materiais e serviços).

Esta receita é integralmente compensada pelos custos de construção, no mesmo valor, e corresponde ao investimento da Cemig D, no exercício, em ativos da concessão.

### Receita de concessão da transmissão



As principais variações nas receitas estão apresentadas a seguir:

- as receitas de construção, reforço e melhoria da infraestrutura foram de R\$241 milhões em 2023, comparados a R\$407 milhões em 2022, sendo uma redução de 40,79%. A variação reflete o previsto para os projetos que estão em fase final de execução, resultando na diminuição nos valores investidos em 2023 em comparação a 2022. Além disso, os novos projetos estão na fase inicial, com desembolsos associados a etapas de projeto e definição, as quais apresentam menores custos.
- redução de 8,87% na receita de remuneração financeira do ativo de contrato da transmissão, que foram de R\$524 milhões e R\$575 milhões em 2023 e 2022, respectivamente. Essa variação está associada, principalmente, à variação do IPCA, que foi positiva em 4,62% em 2023 comparada à uma variação positiva de 5,79% em 2022, base para a remuneração do contrato.

## 2.2 Resultados operacional e financeiro

### Receita de transações com energia na CCEE

A receita de transações com energia na CCEE foi de R\$146 milhões em 2023 em comparação a R\$183 milhões em 2022, representando uma redução de 20,22%. Essa redução deve-se, principalmente, à redução das sobras de energia nesse período que são liquidadas na CCEE.

### Tributos e encargos incidentes sobre a receita

Os tributos e encargos incidentes sobre a receita foram de R\$13.084 milhões em 2023 comparado a R\$12.687 milhões em 2022, representando um aumento de 3,13%. Esse aumento é reflexo, principalmente, do crescimento da receita quando comparados os exercícios de 2022 e 2023.

c. impactos relevantes da inflação, da variação de preços dos principais insumos e produtos, do câmbio e da taxa de juros no resultado operacional e no resultado financeiro do emissor

### Resultado financeiro líquido

O resultado financeiro correspondeu a uma despesa financeira líquida de R\$379 milhões em 2023 em comparação a R\$1.567 milhões em 2022. Essa variação está associada, principalmente, aos seguintes fatores:

### Atualização de tributos a restituir a consumidores

A Companhia teve em 2023 uma menor despesa financeira líquida com atualização dos créditos tributários referentes a PIS/Pasep e Cofins decorrentes da exclusão do ICMS da sua base de cálculo, sendo de R\$41 milhões no exercício de 2023, comparada a R\$1.294 milhões no exercício anterior.

Essa variação decorre do complemento, no segundo trimestre de 2022, da atualização monetária do passivo relativo à parcela dos créditos tributários correspondentes ao período dos últimos 10 anos, em cumprimento à determinação legal de destinação integral pelas distribuidoras, em proveito dos consumidores, dos valores objeto da repetição do indébito.

### Variação cambial

A variação negativa do dólar em relação ao Real em 2023, de 7,21%, em comparação à variação negativa de 6,5% em 2022, gerou um registro de variação cambial negativa em 2023 no montante de R\$277 milhões, em comparação ao registro de variação cambial negativa em 2022, no montante de R\$338 milhões.

### Instrumento financeiro derivativo

Em decorrência da redução na curva de juros em relação a expectativa de crescimento na taxa do dólar em relação ao Real, o valor justo do instrumento financeiro contratado para proteção

## 2.2 Resultados operacional e financeiro

dos riscos vinculados aos Eurobonds apresentou perdas de R\$177 milhões em 2023, em comparação ao registro de perdas de R\$438 milhões em 2022.

### **Resultado de equivalência patrimonial**

Foram reconhecidos ganhos líquidos com equivalência patrimonial no montante de R\$432 milhões em 2023 em comparação a R\$843 milhões em 2022. A redução está associada, principalmente, aos seguintes fatores:

- reconhecimento de recebível no montante de R\$161 milhões, em 2022, relacionado ao pagamento realizado pela AGPar ao FIP Melbourne associado ao Acordo decorrente da Sentença Arbitral CCBC-86/2016; e
- reversão, em 2022, da provisão referente às obrigações contratuais da Cemig GT assumidas junto à investida Madeira Energia e outros acionistas no montante de R\$162 milhões. Referida provisão foi constituída em 2021, afetando negativamente o resultado com equivalência patrimonial daquele período.

## 2.3 Mudanças nas práticas contábeis/Opiniões modificadas e ênfases

### 2.3. Os diretores devem comentar:

a. mudanças nas práticas contábeis que tenham resultado em efeitos significativos sobre as informações previstas nos campos 2.1 e 2.2

Pronunciamentos novos ou revisados aplicados pela primeira vez em 2023

As alterações apresentadas a seguir entraram em vigor em 1º de janeiro de 2023 e não produziram impactos relevantes nas demonstrações financeiras individuais e consolidadas da Companhia.

Norma	Principais alterações
IFRS 17/CPC 50 – Contratos de seguro	<p>O IFRS 17/CPC 50 estabelece os princípios para reconhecimento, mensuração, apresentação e divulgação de contratos de seguro e substitui o IFRS 4 / CPC 11 – Contratos de Seguro. A norma tem como objetivo geral fornecer um modelo contábil para contratos de seguro, independentemente do tipo de entidade que os emite, que seja mais útil e consistente para as emissoras de seguros.</p> <p>A Companhia não possui quaisquer contratos que atendam à definição de contrato de seguro de acordo com o IFRS 17 / CPC 50.</p>
IAS 08/CPC 23 - Políticas Contábeis, Mudança de Estimativa e Retificação de Erro – Definição de estimativas contábeis	<p>A Companhia adotou as alterações à IAS 08 / CPC 23 pela primeira vez no exercício corrente. As alterações substituem a definição de “mudança nas estimativas contábeis” pela definição de “estimativas contábeis”. De acordo com a nova definição, estimativas contábeis são “valores monetários nas demonstrações financeiras sujeitos à incerteza na mensuração”. A definição de mudança nas estimativas contábeis foi excluída.</p>
IAS 01/CPC 26 – Apresentação das demonstrações contábeis e IFRS Practice Statement 2 – Making Materiality Judgements	<p>A Companhia adotou as alterações à IAS 1 / CPC 26 pela primeira vez no exercício corrente. Embora as alterações não tenham resultado em nenhuma mudança nas políticas contábeis em si, elas afetaram as informações das políticas contábeis divulgadas nas demonstrações financeiras. As alterações exigem a divulgação de políticas contábeis "materiais", em vez de "significativas". As alterações também fornecem orientação sobre a aplicação da materialidade à divulgação de políticas contábeis, ajudando as entidades a fornecer informações úteis sobre políticas contábeis específicas da entidade que os usuários precisam para entender outras informações nas demonstrações financeiras. A Companhia revisou a apresentação de suas políticas contábeis, julgando a materialidade das mesmas.</p>
IAS 12/CPC 32 – Tributo diferido relacionado a ativos e passivos decorrentes de uma única transação	<p>A Companhia adotou as alterações à IAS 12 / CPC 32 pela primeira vez no exercício corrente. As alterações visam restringir o âmbito de aplicação da isenção de reconhecimento inicial, de modo que não se aplique a operações que deem origem a diferenças temporárias iguais e compensatórias, resultando no reconhecimento de um ativo de impostos diferidos e um passivo de impostos diferidos por diferenças temporárias decorrentes do reconhecimento inicial de arrendamentos e provisões para desmantelamento. Não houve impacto sobre os lucros e prejuízos acumulados de abertura em janeiro de 2023, ou qualquer impacto no resultado da Companhia, estando o efeito dessa adoção relacionado apenas à apresentação de ativos e passivos fiscais diferidos reconhecidos.</p>

b. opiniões modificadas e ênfases presentes no relatório do auditor

#### Ressalvas:

O parecer dos auditores independentes em 31 de dezembro de 2023 não contém ressalvas.

#### Ênfases:

### **2.3 Mudanças nas práticas contábeis/Opiniões modificadas e ênfases**

De acordo com a Resolução CFC Nº 1.233/09, se o auditor considera necessário chamar a atenção dos usuários para um assunto apresentado ou divulgado nas demonstrações contábeis que, segundo seu julgamento, tem tal importância e é fundamental para o entendimento pelos usuários das demonstrações contábeis, ele deve incluir parágrafo de ênfase no relatório, desde que tenha obtido evidência de auditoria suficiente e apropriada, de que não houve distorção relevante do assunto nas demonstrações contábeis. Tal parágrafo deve referir-se apenas a informações apresentadas ou divulgadas nas demonstrações contábeis.

No relatório dos auditores independentes de 31 de dezembro de 2023, não constam parágrafos de ênfase.

## 2.4 Efeitos relevantes nas DFs

2.4. Os diretores devem comentar os efeitos relevantes que os eventos abaixo tenham causado ou se espera que venham causar nas demonstrações financeiras do emissor e em seus resultados

a. introdução ou alienação de segmento operacional

Não houve, em 2023, introdução ou alienação de segmento operacional.

b. constituição, aquisição ou alienação de participação societária

A seguir, descrevem-se certas atividades relacionadas às subsidiárias, controladas em conjunto e associadas em 2023:

### UFV Montes Claros

Em 28 de abril de 2023, a Cemig Sim concluiu a aquisição da totalidade da participação societária na Duceu Geradores de Energia, Máquinas e Equipamentos SPE Ltda, detentora da UFV Montes Claros, após cumpridas todas as condições precedentes.

Segue abaixo resumo da mensuração preliminar do valor justo dos ativos e passivos adquiridos.

Em milhares de reais	UFV Montes Claros
Valor do patrimônio líquido	19.749
Menos valia dos ativos líquidos da investida	(12)
<b>Valor justo dos ativos líquidos</b>	<b>19.737</b>
Goodwill	390
Valor total da contraprestação paga por 100% de participação na UFV Montes Claros	20.127

Ativos	Valor justo na data de aquisição	Passivos	Valor justo na data de aquisição
Circulante	37	Circulante	352
Outros ativos circulantes	37	Outros passivos circulantes	352
		<b>Não circulante</b>	<b>4.416</b>
<b>Não circulante</b>	<b>24.468</b>	Outros passivos não circulantes	4.416
Ativo imobilizado	18.749		
Direito de uso - arrendamentos	5.696		
Ativo intangível	23		
		<b>Total dos ativos líquidos ao valor justo</b>	<b>19.737</b>

### Aquisição de participação societária em Sociedades de Propósito Específico - SPE

Em 20 de julho de 2023, a Cemig Sim concluiu a aquisição dos 51% restantes das participações societárias detidas nas SPEs: (i) G2 Olaria 1 Energia S.A., (ii) G2 Campo Lindo 1 Energia S.A. e (iii) G2 Campo Lindo 2 Energia S.A., passando a ser detentora de 100% das ações das mencionadas Sociedades, bem como a aquisição de 100% das ações na SPE G2 Olaria 2 Energia S.A.. O valor da aquisição é de R\$47,4 milhões.

As 4 SPEs são detentoras de 4 usinas fotovoltaicas, com 13 MWp de potência instalada na modalidade de minigeração distribuída compartilhada, em plena operação comercial, localizadas na cidade de Lavras, Estado de Minas Gerais.

## 2.4 Efeitos relevantes nas DFs

Essa transação reforça a estratégia da Companhia de crescimento no mercado de Geração Distribuída com participação integral nas usinas sob sua gestão exclusivamente no Estado de Minas Gerais.

### Goodwill, mais-valia e ganho por ajuste a valor justo da participação anterior

	UFV Campo Lindo 1	UFV Campo Lindo 2	UFV Olaria 1	UFV Olaria 2	Total
Contraprestação paga	10.235	10.024	9.974	17.177	47.410
Patrimônio líquido ajustado a valor de mercado	8.874	8.999	8.464	14.762	41.099
Mais-valia	1.873	1.844	1.393	1.005	6.115
Goodwill	1.361	1.025	1.510	2.415	6.311

	UFV Campo Lindo 1	UFV Campo Lindo 2	UFV Olaria 1	Total
Participação anterior mensurada a valor justo (a)	9.775	9.910	9.589	29.274
Investimento na data de aquisição (b)	6.701	6.949	6.986	20.636
Ganhor por ajuste a valor justo da participação anterior (a - b) (1)	3.074	2.961	2.603	8.638

1) O ganho por ajuste a valor justo da participação anterior foi reconhecido na rubrica "Ajuste a valor justo de investimentos" na Demonstração do Resultado.

### Valor justo dos ativos e passivos adquiridos

Ativos	Valor justo na data de aquisição	Passivos	Valor justo na data de aquisição
<b>Circulante</b>	<b>2.957</b>	<b>Circulante</b>	<b>250</b>
Outros ativos circulantes	2.957	Outros passivos circulantes	250
		<b>Não circulante</b>	<b>2.361</b>
<b>Não circulante</b>	<b>40.753</b>	Outros passivos não circulantes	2.361
Ativo imobilizado	33.744		
Direito de uso - arrendamentos	894		
Direito de exploração	6.115		
	<b>Total dos ativos líquidos ao valor justo</b>		<b>41.099</b>

## Desinvestimentos em participações societárias

### MESA

Em 20 de março de 2023, a Cemig GT concluiu a alienação, para Furnas Centrais Elétricas S.A, da totalidade de sua participação societária em MESA, direta e indireta, equivalente a 7,53% do Capital Social desta investida, que é controladora da empresa Santo Antônio Energia S.A. pelo valor de R\$55.390.

Com a conclusão da alienação, Furnas se comprometeu a assumir as garantias apresentadas pela Cemig e Cemig GT junto ao BNDES e demais credores, no âmbito dos instrumentos de financiamento da SAE, bem como manter a Cemig e a Cemig GT indenés de qualquer obrigação referente a tais garantias, até que ocorra a efetiva assunção de tais obrigações por Furnas.

## 2.4 Efeitos relevantes nas DFs

Como resultado da alienação, em março de 2023, foi reconhecido um ganho de capital, apurado da seguinte forma:

Controladora e consolidado	
Participação direta:	4,1422%
Participação indireta:	3,3837%
Preço da alienação:	736.000
Participação direta (1):	30.487
Participação indireta (1):	24.904
	55.391
Custo do investimento (1):	-

- (1) Os efeitos da alienação estão apresentados no resultado do segmento operacional de Participações/Holding na nota explicativa nº 5.  
 (2) Considerou-se para cálculo o saldo do investimento em 28 de fevereiro de 2023, que representa o último balancete levantado em investida antes da venda, utilizado para escrituração do método da equivalência patrimonial. O saldo do investimento é zero, de maneira que sua baixa não gerou efeitos no resultado, para fins de apuração do ganho de capital da alienação.

O ganho de capital referente à participação direta foi reconhecido no resultado do período em contrapartida à rubrica de caixa e equivalentes de caixa. O valor dos tributos incidentes sobre esse montante corresponde a R\$10.365, que representa 34% (25% de IRPJ e 9% de CSLL).

O ganho de capital referente à participação indireta foi reconhecido a crédito da conta de equivalência patrimonial, haja vista sua origem na realização da participação detida pelo Fundo Melbourne na SAAG. Devido à venda da participação societária pelo fundo de investimento, que subsiste apenas por questões operacionais necessárias à sua liquidação, o saldo a receber dos fundos foi reconhecido no balanço patrimonial, como instrumento financeiro no grupo “outros ativos”, considerando a iminência do seu recebimento.

A presente alienação se insere no contexto de execução do Programa de Desinvestimento da Cemig para, assim, redirecionar os esforços de gestão e a alocação de capital para o Estado de Minas Gerais.

### Acordo FIP Melbourne x AGPar – Sentença arbitral CCBC – 86/2016

O CCVA que disciplinou a operação de aquisição das ações da SAAG pela Companhia prevê indenização ao FIP Melbourne pela AGPar em caso de sobrecusto na MESA em função de fato gerador anterior à assinatura do referido contrato. Após a conclusão da transação, em 2014, e até o ano de 2016, houve dispêndios extraordinários, que oneraram o FIP Melbourne e que se enquadravam, na interpretação do FIP, na cobertura prevista no CCVA. Diante da divergência de entendimento sobre a questão com a AGPar, o FIP Melbourne requereu procedimento arbitral junto à Câmara de Comércio Brasil Canadá.

Em janeiro de 2021, foi proferida sentença arbitral final, em favor do FIP Melbourne, sendo que em agosto de 2022 foi celebrado o acordo entre as partes para encerramento do litígio, com o estabelecimento de valor de compensação atualizado de R\$200 milhões, liquidados em 12 de setembro de 2022.

Considerando a participação da Cemig GT no FIP Melbourne, a Companhia possuía um recebível registrado no montante de R\$255.918, no balanço patrimonial no grupo de “Outros



## 2.4 Efeitos relevantes nas DFs

ativos". Em 23 de outubro de 2023, a Cemig GT recebeu o montante atualizado de R\$257.273.

### Baguari Energia e Retiro Baixo Energética

#### Operação 1

Em 14 de abril de 2023, foram celebrados os Contratos de Compra e Venda de Ações (CCVA) para a alienação da totalidade da participação detida pela Cemig GT em suas controladas em conjunto Retiro Baixo e Baguari Energia para Furnas Centrais Elétricas, conforme segue:

- (i) Por R\$200,4 milhões, a participação de 49,9% detida pela Companhia no capital social total de Retiro Baixo, que explora a Usina Hidrelétrica Retiro Baixo, situada em Minas Gerais, com potência instalada de 81,1 MW e 34,8 MW de garantia física;
- (ii) Por R\$393 milhões, a participação indireta de 34% detida pela Companhia no Consórcio UHE Baguari, que explora a Usina Hidrelétrica Baguari, situada em Minas Gerais, com potência instalada de 140 MW e 81,9 MW de garantia física, representando 69,39% do capital social total de Baguari Energia.

Em abril de 2023, os ativos foram classificados como mantidos para venda, pelo valor contábil, nos termos do item 15 do CPC 31/ IFRS 15, e, assim, sem efeitos no resultado.

Ativos classificados como mantidos para venda	Valor contábil em 30/04/2023 - R\$ mil	Valor justo líquido das despesas de venda - R\$ mil
Baguari Energia	159.878	392.475
Retiro Baixo	190.547	199.772
<b>Total</b>	<b>350.425</b>	<b>592.247</b>

Concluiu-se que os ativos classificados como mantidos para venda não se enquadram no conceito de operações descontinuadas, nos termos do item 32 do CPC 31/IFRS 5, uma vez que não representam uma importante linha separada de negócios ou área geográfica de operações, tampouco constituem uma controlada adquirida exclusivamente com o objetivo de revenda.

#### Conclusão da alienação de Baguari Energia

Em 6 de outubro de 2023, a Cemig GT concluiu a alienação para Furnas Centrais Elétricas da totalidade de sua participação societária de 69,39% do capital social da Baguari Energia, o que representa uma participação indireta de 34% da Cemig GT no Consórcio Baguari.

O valor da operação foi de R\$432,8 milhões, composto pelo montante acordado no CCVA de R\$393 milhões acrescido da atualização de 100% do CDI, desde 31 de dezembro de 2022. Desse total, foi deduzido o montante de R\$11,6 milhões referente ao dividendo recebido em 3 de outubro de 2023. Assim, o valor recebido na data de fechamento da transação foi de R\$421,2 milhões.

## 2.4 Efeitos relevantes nas DFs

Como resultado da conclusão da transação, a Cemig GT reconheceu os seguintes efeitos contábeis, em outubro de 2023:

Participação detida pela Cemig GT	69,39%
Preço de venda total	421.222
Valor do ativo mantido pra venda em 30/09/2023	(159.878)
<b>Ganho de capital societário (1) (a)</b>	<b>261.344</b>
Ganho de capital tributário líquido das despesas com a venda (2)	248.457
IRPJ e CSLL (b)	(84.475)
<b>Ganho de capital tributário líquido de tributos (1)</b>	<b>163.982</b>
<b>Impacto líquido na Demonstração dos Resultados (a + b)</b>	<b>176.869</b>

(1) Os efeitos da alienação estão apresentados no resultado do segmento operacional de Participações/Holding na nota explicativa nº 5.

(2) As despesas com venda representaram o montante de R\$519 e referem-se a serviços de *due diligence* contábil, fiscal, legal e assessoria jurídica.

### Conclusão da alienação de Retiro Baixo Energética

Em 22 de novembro de 2023, a alienação foi concluída pelo valor de R\$223,4 milhões, composto pelo montante acordado no CCVA de R\$190 milhões acrescido da atualização de 100% do CDI, desde 31 de dezembro de 2022. Desse total, foi deduzido o montante de R\$5,9 milhões referente ao dividendo recebido em 28 de junho de 2023. Assim, o valor recebido na data de fechamento da transação foi de R\$217,5 milhões.

Como resultado da conclusão da transação, a Cemig GT reconheceu os seguintes efeitos contábeis, em novembro de 2023:

Participação detida pela Cemig GT	49,9%
Preço de venda total	217.511
Valor do ativo mantido pra venda em 30/11/2023	190.547
<b>Ganho de capital societário (1) (a)</b>	<b>26.964</b>
Ganho de capital tributário líquido das despesas com a venda (2)	5.800
IRPJ e CSLL (b)	(1.947)
<b>Ganho de capital tributário líquido de tributos (1)</b>	<b>3.853</b>
<b>Efeito líquido na Demonstração dos Resultados (a + b)</b>	<b>25.017</b>

(1) Os efeitos da alienação estão apresentados no resultado do segmento operacional de Participações/Holding na nota explicativa nº 5.

(2) As despesas com venda representaram o montante de R\$432 e referem-se a serviços de *due diligence* contábil, fiscal, legal e assessoria jurídica.

### Operação 2

Em 30 de maio de 2023, foi celebrado o CCVA para a aquisição da totalidade das ações da Baguari I Geração de Energia Elétrica S.A., empresa controlada pela Neoenergia S.A., pelo montante de R\$453,9 milhões, formalizando o direito de preferência exercido pela Baguari Energia.

A Baguari Energia e Baguari I possuem 49% e 51% de participação no Consórcio UHE Baguari, respectivamente.

## 2.4 Efeitos relevantes nas DFs

Com a conclusão da Operação 1, a Cemig GT não faz mais parte do capital social da Baguari Energia e, conseqüentemente, da participação do consórcio UHE Baguari. Assim, a obrigação pelo pagamento da compra de Baguari I pela Baguari Energia será integralmente de Furnas. A Operação 2, portanto, não trará impactos para a Cemig GT.

Essas alienações estão em linha com o Planejamento Estratégico da Companhia, que prevê o desinvestimento de participações minoritárias do Grupo Cemig.

### **Axxiom**

Em 22 de dezembro de 2022, a Companhia celebrou contrato de compra e venda de ações e outras avenças ("CCVA") para alienação de 49,0% de sua participação societária na Axxiom Soluções Tecnológicas S.A. ("Axxiom") para a Light S.A. ("Light"), que detinha 51,0% de participação remanescente.

Em 17 de abril de 2023, a Companhia concluiu a alienação da totalidade de sua participação societária no capital social da Axxiom. O valor da operação foi simbólico, de R\$1,00 (um real), com a liquidação de ativos e passivos da Axxiom.

Essa transação está em linha com o Planejamento Estratégico da Companhia, que prevê o desinvestimento de ativos não aderentes às atividades principais do Grupo Cemig.

c. eventos ou operações não usuais:

### **Processo de alienação de 15 PCHs/CGHs**

Em 17 de março de 2023, foi publicado edital para realização de leilão público visando à alienação de 15 PCHs/CGHs em lote único, listadas abaixo, sendo 12 ativos da Cemig GT e 3 da subsidiária integral Horizontes. Esses ativos fazem parte do segmento de geração de energia elétrica.

## 2.4 Efeitos relevantes nas DFs

Empresa/Usina	Registro	Início da operação	Potência instalada (MW) (1)	Garantia física (MWm) (1)	Status operação comercial	Local
<b>Cemig GT</b>						
CGH Bom Jesus do Galho	Registro	1931	0,36	0,13	Fora de operação	Minas Gerais
CGH Xicão	Registro	1942	1,81	0,61	Em operação	Minas Gerais
CGH Sumidouro	Registro	1954	2,12	0,53	Em operação	Minas Gerais
PCH São Bernardo	Concessão	1948	6,82	3,42	Em operação	Minas Gerais
CGH Santa Marta	Registro	1944	1,00	0,58	Em operação	Minas Gerais
CGH Santa Luzia	Registro	1958	0,70	N/A	Em operação	Minas Gerais
				Geração: 0,28		
CGH Salto Moraes	Registro	1957	2,39	0,60	Em operação	Minas Gerais
PCH Rio de Pedras	Concessão	1928	9,28	2,15	Em operação	Minas Gerais
CGH Pissarrão	Registro	1925	0,80	0,55	Em operação	Minas Gerais
CGH Lages	Registro	1955	0,68	N/A	Em operação	Minas Gerais
				Geração: 0,32		
CGH Jacutinga	Registro	1948	0,72	0,57	Em operação	Minas Gerais
CGH Anil	Registro	1964	2,06	1,10	Em operação	Minas Gerais
<b>Horizontes</b>						
CGH Salto do Paraopeba	Autorização	1955	2,46	2,21	Fora de operação	Minas Gerais
CGH Salto Passo Velho	Autorização	2001	1,80	1,64	Em operação	Santa Catarina
PCH Salto Voltão	Autorização	2001	8,20	7,36	Em operação	Santa Catarina
<b>Total</b>			<b>41,20</b>	<b>22,05</b>		

Em março de 2023, os ativos foram transferidos para o ativo circulante mantido para venda, nos termos do CPC 31/ IFRS 5. Não há ganhos ou perdas acumulados incluídos nos outros resultados abrangentes relativos a este grupo mantido para venda e não existem passivos associados ao ativo mantido para venda.

Concluiu-se que os ativos classificados como mantidos para venda não se enquadram no conceito de operações descontinuadas, nos termos do item 32 do CPC 31/ IFRS 5, uma vez que não representam uma importante linha separada de negócios ou área geográfica de operações, tampouco constituem uma controlada adquirida exclusivamente com o objetivo de revenda.

Em 10 de agosto de 2023, a Companhia realizou o leilão público visando à alienação em lote único desses ativos. O lance vencedor foi de R\$100,5 milhões, o que representa um ágio de 108,6% em relação ao preço mínimo de R\$48,2 milhões.

O valor contábil das usinas no grupo do ativo mantido para venda em 31 de dezembro de 2023 é conforme segue:

Usina	Valor ativo mantido para venda em 31/12/2023
<b>Cemig GT (1) (2)</b>	<b>45.663</b>
CGH Bom Jesus do Galho	110
CGH Xicão	8.200
CGH Sumidouro	1.906
PCH São Bernardo	5.959
CGH Santa Marta	249
CGH Santa Luzia	1.050
CGH Salto Moraes	810
PCH Rio de Pedras	21.640
CGH Pissarrão	1.474
CGH Lages	948
CGH Jacutinga	1.603
CGH Anil	1.714
<b>Horizontes (2)</b>	<b>12.203</b>
CGH Salto do Paraopeba	-
CGH Salto Passo Velho	2.827
PCH Salto Voltão	9.376
<b>Total</b>	<b>57.866</b>

## 2.4 Efeitos relevantes nas DFs

Em 13 de setembro de 2023, a Cemig GT e sua subsidiária integral Horizontes, assinaram o Contrato de Compra e Venda de Ativos (“CCVA”) com a Mang Participações e Agropecuária LTDA (“MANG”), vencedora do leilão. A alienação foi concluída em 29 de fevereiro de 2024, após cumpridas todas as condições precedentes do CCVA. O valor recebido pela venda foi de R\$101 milhões. Os efeitos contábeis dessa alienação serão refletidos no primeiro trimestre de 2024.

A alienação visa atender às diretrizes do planejamento estratégico da Companhia, que preconiza a otimização do portfólio de ativos e uma melhor alocação de capital.

## 2.5 Medições não contábeis

### a. informar o valor das medições não contábeis

Medições não contábeis são geralmente definidas como aquelas utilizadas para mensurar desempenho histórico, posição financeira ou fluxos de caixa, porém excluem ou incluem valores que não seriam ajustados nas métricas constantes nas práticas contábeis adotadas no Brasil e nas normas internacionais de relatório financeiro (“IFRS”), emitidas pelo International Accounting Standards Board (“IASB”).

Medições não contábeis não possuem significados padronizados nem definições e podem não ser diretamente comparáveis a medições similarmente adotadas por outras companhias em função de diferenças em como são calculadas.

#### LAJIDA, LAJIDA Ajustado, LAJIDA Últimos Doze Meses e LAJIDA Ajustado Últimos Doze Meses

O LAJIDA (“Lucro Antes de Juros, Impostos, Depreciações e Amortizações”) é uma medida não contábil elaborada pela Companhia em consonância com a Resolução da CVM nº 156, de 23 de junho de 2022, conciliada com suas demonstrações financeiras, e consiste no lucro líquido do exercício/período ajustado pelo resultado financeiro líquido, pelas despesas de imposto de renda e contribuição social – correntes e diferidos, e pelas despesas e custos de amortização.

O LAJIDA Ajustado é uma medida não contábil elaborada pela Companhia e corresponde ao LAJIDA do exercício/período, conforme o caso, ajustado por reversão das perdas esperadas com créditos do Estado de Minas Gerais (líquida das constituições), pós emprego - Cemig Saúde, devolução de Créditos de PIS/Pasep e COFINS sobre ICMS a consumidores, reversão de Provisões Tributárias - INSS s/ PLR, baixa do saldo da obrigação pós emprego do seguro de vida, TARD relacionado a uso de infraestrutura, provisões Tributárias - Indenização do Anuênio, alteração na estimativa das perdas de créditos esperadas e ganho no MVE - Mecanismo de Venda de Excedentes, líquido de tributos.

LAJIDA Últimos Doze Meses e LAJIDA Ajustado Últimos Doze Meses, é calculado com o LAJIDA ou o LAJIDA Ajustado para o período de doze meses imediatamente anteriores finalizados na data final das demonstrações financeiras, podendo abranger meses de anos diferentes. O cálculo é feito com o LAJIDA ou LAJIDA Ajustado para o exercício social encerrado no ano anterior, menos o LAJIDA ou LAJIDA Ajustado Acumulado imediatamente anterior ao início dos doze meses do período analisado, mais o LAJIDA ou LAJIDA Ajustado Acumulado relativo ao ano do trimestre em análise.

O LAJIDA, LAJIDA Ajustado, LAJIDA Últimos Doze Meses e LAJIDA Ajustado Últimos Doze Meses não são medidas reconhecidas pelas Práticas Contábeis Adotadas no Brasil e nem pelas Normas Internacionais de Relatório Financeiro - International Financial Reporting Standards (IFRS), emitidas pelo International Accounting Standard Board (IASB), não representam os fluxos de caixa dos exercícios/períodos apresentados e não devem ser considerados como

## 2.5 Medições não contábeis

substitutos para o lucro líquido, como indicadores de desempenho operacional e/ou liquidez ou base para distribuição de dividendos. Não possuem um significado padrão e podem não ser comparáveis a medida com títulos semelhantes fornecidos por outras companhias.

O LAJIDA, LAJIDA Ajustado, LAJIDA Últimos Doze Meses e LAJIDA Ajustado Últimos Doze Meses são indicadores financeiros utilizados para avaliar o resultado de empresas sem a influência de sua estrutura de capital, de efeitos tributários e outros impactos contábeis sem reflexo direto no fluxo de caixa da empresa.

Dívida Bruta, Dívida Líquida, Dívida Líquida dividida sobre LAJIDA, Dívida Líquida dividida sobre LAJIDA Ajustado e Dívida Líquida dividida sobre o Patrimônio Líquido mais Dívida Líquida

A Dívida Bruta corresponde ao somatório dos empréstimos e debêntures (circulante e não circulante). Até 31 de dezembro de 2021, correspondia ao saldo de empréstimos, financiamentos e debêntures (circulante e não circulante)

A Dívida Líquida corresponde a Dívida Bruta, deduzida do saldo de caixa e equivalentes de caixa e títulos e valores mobiliários (circulante e não circulante).

A Dívida Bruta, Dívida Líquida, Dívida Líquida dividida sobre LAJIDA, Dívida Líquida dividida sobre LAJIDA Ajustado e Dívida Líquida dividida sobre o patrimônio líquido mais Dívida Líquida não são medidas de desempenho operacional, liquidez ou endividamento reconhecidas pelas práticas contábeis adotadas no Brasil e nem pelas Normas Internacionais de Relatório Financeiro – International Financial Reporting Standards (IFRS), emitidas pelo International Accounting Standard Board (IASB), e não possuem significado padrão. Outras companhias podem calcular a sua Dívida Bruta, Dívida Líquida, Dívida Líquida dividida sobre LAJIDA, Dívida Líquida dividida sobre LAJIDA Ajustado e Dívida Líquida dividida sobre o patrimônio líquido mais Dívida Líquida de forma distinta não havendo, desta forma, comparação entre as divulgações.

Segue abaixo os valores do LAJIDA, LAJIDA Ajustado, Dívida Bruta, Dívida Líquida, Dívida Líquida dividida sobre LAJIDA, Dívida Líquida dividida sobre LAJIDA ajustado e a Dívida Líquida dividida sobre o Patrimônio Líquido mais Dívida Líquida da Companhia para os exercícios sociais encerrados em 31 de dezembro de 2023, 2022 e 2021:

## 2.5 Medições não contábeis

Descrições (R\$ milhões, exceto índices)	Em e/ou exercício social encerrado em 31 de dezembro de		
	2023	2022	2021
LAJIDA	8.504	6.869	8.000
LAJIDA AJUSTADO	8.078	6.928	5.933
Dívida Bruta	9.831	10.579	11.364
Dívida Líquida	7.152	6.648	7.248
Dívida Líquida / LAJIDA	0,84	0,97	0,91
Dívida Líquida / LAJIDA AJUSTADO	0,89	0,96	1,22
Dívida Líquida / Patrimônio Líquido + Dívida Líquida	22,48%	23,38%	27,14%

As reconciliações entre estas informações e os valores divulgados nas demonstrações financeiras estão apresentadas no item seguinte deste documento

### **b. fazer as conciliações entre os valores divulgados e os valores das demonstrações financeiras auditadas LAJIDA e LAJIDA Ajustado**

A tabela abaixo demonstra a reconciliação do lucro líquido para o LAJIDA e LAJIDA Ajustado, para os exercícios sociais encerrados em 31 de dezembro de 2023, 2022 e 2021:

Dívida Bruta, Dívida Líquida, Dívida Líquida/LAJIDA, Dívida Líquida/LAJIDA Ajustado e Dívida Líquida / Patrimônio Líquido + Dívida Líquida

A tabela abaixo demonstra a reconciliação da Dívida Bruta, Dívida Líquida, Dívida Líquida/LAJIDA, Dívida Líquida/LAJIDA Ajustado e Dívida Líquida / Patrimônio Líquido + Dívida Líquida, em 31 de dezembro de 2023, 2022 e 2021:



## 2.5 Medições não contábeis

Lajida - 2023 - R\$ Milhões	Geração	Transmissão	Comercialização	Distribuição	Gás	Holding / Participações	Total
Resultado do período	1.387	465	959	1.611	596	749	5.767
Despesa de imposto de renda e contribuição social	326	114	428	405	248	(437)	1.084
Resultado financeiro	12	47	(82)	253	9	140	379
Depreciação e amortização	327	1	-	834	94	18	1.274
Lajida conforme "Resolução CVM 156" (1)	2.052	627	1.305	3.103	947	470	8.504
Efeitos não recorrentes e não caixa							
Lucro líquido atribuído a acionistas não-controladores	-	-	-	-	(3)	-	(3)
Ganho na alienação de investimento (Nota 15)	-	-	-	-	-	(344)	(344)
Remensuração do passivo de pós-emprego (nota 24)	(11)	(7)	(1)	(34)	-	(4)	(57)
Outros	-	-	(22)	-	-	-	(22)
Lajida ajustado (2)	2.041	620	1.282	3.069	944	122	8.078

Lajida - 2022 - R\$ Milhões	Geração	Transmissão	Comercialização	Distribuição	Gás	Holding / Participações	Total
Resultado do período	888	350	684	443	478	1.251	4.094
Despesa de imposto de renda e contribuição social	307	174	314	(67)	199	(901)	26
Resultado financeiro	150	96	(34)	1.115	9	231	1.567
Depreciação e amortização	328	-	-	738	91	25	1.182
Lajida conforme "Resolução CVM 156" (1)	1.673	620	964	2.229	777	606	6.869
Efeitos não recorrentes e não caixa							
Lucro líquido atribuído a acionistas não-controladores	-	-	-	-	(2)	-	(2)
Ganho na alienação de investimento	-	-	-	-	-	(105)	(105)
Reversão de provisões tributárias - INSS s/ PLR	(29)	(27)	(5)	(42)	-	(33)	(136)
Provisões tributárias - Indenização do anuênio	14	13	2	98	-	9	136
Opção de venda - SAAG	-	-	-	-	-	(35)	(35)
Mudança de estimativa de perdas esperadas (3)	-	-	-	(131)	-	-	(131)
Devolução de créditos de PIS/Pasep e Cofins sobre ICMS	-	-	-	830	-	-	830
Ajuste de valor justo de ativo financeiro	172	-	-	-	-	-	172
TARD relativo à infraestrutura	-	-	-	(145)	-	-	(145)
Reversão de provisão para perdas	-	-	-	-	-	(162)	(162)
Perda por redução ao valor recuperável	-	-	-	-	-	7	7
Resultado da combinação de negócios (nota 15)	-	-	-	-	-	(5)	(5)
Ganho no MVE - Mecanismo de Venda de Excedentes, líquido de tributos	-	-	-	(204)	-	-	(204)
Resultado do Acordo entre FIP Melbourne e AGPar	-	-	-	-	-	(161)	(161)
Lajida ajustado (2)	1.830	606	961	2.635	775	121	6.928

- (1) Lajida é uma medição de natureza não contábil elaborada pela Companhia, conciliada com suas demonstrações financeiras consolidadas, observando as disposições do Ofício-Circular/CVM/SNC/SEP nº 01/2007 e da Resolução CVM nº 156, de 23 de junho de 2022, consistindo no lucro líquido, ajustado pelos efeitos do resultado financeiro líquido, da depreciação e amortização e do imposto de renda e contribuição social. O Laji da não é uma medida reconhecida pelas Práticas Contábeis Adotadas no Brasil ou pelas Normas Internacionais de Relatório Financeiro (IFRS), não possui um significado padrão e pode não ser comparável a medidas com títulos semelhantes fornecidas por outras companhias. A Companhia divulga Lajida porque o utiliza para medir o seu desempenho. O Lajida não deve ser considerado isoladamente ou como um substituto de resultado líquido ou resultado operacional, como um indicador de desempenho operacional ou fluxo de caixa ou para medir a liquidez ou a capacidade de pagamento da dívida.
- (2) A Companhia apresenta o Lajida ajustado para melhor compreensão da forma como o seu desempenho operacional foi impactado por eventos extraordinários que, pela sua natureza, não contribuem para a informação sobre o potencial de geração bruta de caixa.

Lajida 2021 - R\$ milhões	Geração	Transmissão	Comercialização	Distribuição	Holding / Participações	Total
Resultado do período	1.395	421	433	1.701	(197)	3.753
Despesa de imposto de renda e contribuição social	409	78	224	655	(421)	945
Resultado financeiro	758	395	(15)	8	1.107	2.253
Depreciação e amortização	255	3	1	683	107	1.049
Lajida conforme "Resolução CVM 156" (1)	2.817	897	643	3.047	596	8.000
Efeitos não recorrentes e não caixa						
Lucro líquido atribuído a acionistas não-controladores	-	-	-	-	(2)	(2)
Resultado da RTP, líquido	-	(215)	-	-	-	(215)
Ganho na alienação de ativo mantido para venda	-	-	-	-	(109)	(109)
Reversão de provisões tributárias	-	-	-	(89)	-	(89)
Repactuação do risco hidrológico - Lei 14.052/20	(1.032)	-	-	-	-	(1.032)
Repactuação do risco hidrológico - Lei 14.052/20, investidas (4)	-	-	-	-	(308)	(308)
Antecipação pela prestação de serviço, líquido (3)	-	-	(148)	-	-	(148)
Ajuste líquido referente à desvalorização em investimentos	-	-	-	-	204	204
Perda por redução ao valor recuperável	-	-	-	-	51	51
Resultado da combinação de negócios (nota 16)	-	-	-	-	(4)	(4)
Baixa do saldo da obrigação pós-emprego do seguro de vida	(38)	(36)	(7)	(309)	(25)	(415)
Lajida ajustado (2)	1.747	646	488	2.649	403	5.933

- (1) Lajida é uma medição de natureza não contábil elaborada pela Companhia, conciliada com suas demonstrações financeiras consolidadas, observando as disposições do Ofício-Circular/CVM/SNC/SEP nº 01/2007 e da Resolução CVM nº 156, de 23 de junho de 2022, consistindo no lucro líquido, ajustado pelos efeitos do resultado financeiro líquido, da depreciação e amortização e do imposto de renda e contribuição social. O Lajida não é uma medida reconhecida pelas Práticas Contábeis Adotadas no Brasil ou pelas Normas Internacionais de Relatório Financeiro (IFRS), não possui um significado padrão e pode não ser comparável a medidas com títulos semelhantes fornecidas por outras companhias. A Companhia divulga Lajida porque o utiliza para medir o seu desempenho. O Lajida não deve ser considerado isoladamente ou como um substituto de resultado líquido ou resultado operacional, como um indicador de desempenho operacional ou fluxo de caixa ou para medir a liquidez ou a capacidade de pagamento da dívida.
- (2) A Companhia apresenta o Lajida ajustado para melhor compreensão da forma como o seu desempenho operacional foi impactado por eventos

## 2.5 Medições não contábeis

Fonte: Demonstrações Financeiras Cemig-H do respectivo período.

extraordinários que, pela sua natureza, não contribuem para a informação sobre o potencial de geração bruta de caixa.

(4) As controladas em conjunto NESA e Aliança Energia e a coligada Madeira reconheceram, em 30 de setembro de 2021, os montantes de R\$30 milhões, R\$149 milhões e R\$129 milhões, respectivamente, relacionados à reavaliação do risco hidrológico.

Em R\$ milhões exceto índices e %	Em 31 de dezembro de		
	2023	2022	2021
(+) Empréstimos e debêntures (circulante e não circulante) <sup>1</sup>	9.831	10.579	11.364
<b>Dívida Bruta</b>	<b>9.831</b>	<b>10.579</b>	<b>11.364</b>
(-) Caixa e equivalentes de caixa	1.537	1.441	825
(-) Títulos e valores mobiliários (circulante e não circulante)	774	1.878	2.078
(-) Instrumento derivativo de hedge	368	612	1.213
<b>Dívida Líquida</b>	<b>7.152</b>	<b>6.648</b>	<b>7.248</b>
Patrimônio Líquido	24.649	21.783	19.462
<b>Dívida Líquida / Patrimônio Líquido + Dívida Líquida</b>	<b>22,48%</b>	<b>23,38%</b>	<b>27,14%</b>
LAJIDA	8.504	6.869	8.000
<b>Dívida Líquida / LAJIDA</b>	<b>0,84</b>	<b>0,97</b>	<b>0,91</b>
LAJIDA Ajustado	8.078	6.928	5.933
<b>Dívida Líquida / LAJIDA Ajustado</b>	<b>0,89</b>	<b>0,96</b>	<b>1,22</b>

<sup>1</sup> Em 31 de dezembro de 2021, se refere a rubrica de empréstimos, financiamentos e debêntures (circulante e não circulante).

### c. explicar o motivo pelo qual entende que tal medição é mais apropriada para a correta compreensão da sua condição financeira e do resultado de suas operações

A Companhia entende que o LAJIDA e LAJIDA Ajustado são indicadores mais apropriados, pois permitem verificar a margem operacional do negócio. No entanto, o LAJIDA e LAJIDA Ajustado não são indicadores de desempenho financeiro de acordo com as práticas contábeis adotadas no Brasil ou IFRS, e não podem servir de base de comparação com indicadores com o mesmo nome apresentados por outras Companhias, que podem calculá-lo de forma diferente da Companhia. Dessa forma, o LAJIDA e LAJIDA Ajustado não devem ser considerados isoladamente, ou como indicadores substitutos para medir lucro operacional ou lucro líquido, tampouco como uma melhor forma de mensuração da liquidez e do fluxo de caixa das atividades operacionais. O LAJIDA e LAJIDA Ajustado apresentam limitações que prejudicam a sua utilização como medida de lucratividade da Companhia, na medida em que não considera determinados custos decorrentes dos negócios da Companhia, que podem afetar, de maneira significativa, os lucros da Companhia, tais como despesas financeiras.

A Companhia acredita que o LAJIDA e LAJIDA Ajustado são uma medição adicional para a compreensão dos resultados e desempenho das operações da Companhia, posto que no seu cálculo não são incluídas despesas de amortização, despesas de imposto de renda e contribuição social (corrente e diferido) e resultados financeiros líquidos. Sendo assim, não é afetado por flutuações nas taxas de juros (sejam elas aplicáveis à dívida ou à remuneração do caixa aplicado), alterações de carga tributárias de imposto de renda e contribuição social, alterações na forma de contabilização de incentivo governamentais, bem como pelos níveis de depreciação e amortização.

## 2.5 Medições não contábeis

A Dívida Bruta, Dívida Líquida, Dívida Líquida/LAJIDA, a Dívida Líquida/LAJIDA Ajustado e Dívida Líquida dividida sobre a somatória de Patrimônio Líquido e Dívida Líquida apresentadas são utilizadas pela Companhia para medir o nível geral de endividamento e da posição financeira, bem como, podendo ser utilizada para a tomada de decisões em relação à investimentos e gestão do fluxo de caixa. A Companhia entende que alguns investidores e analistas financeiros usam a Dívida Bruta, Dívida Líquida, Dívida Líquida/LAJIDA, a Dívida Líquida/LAJIDA Ajustado e Dívida Líquida dividida sobre a somatória de Patrimônio Líquido e Dívida Líquida como indicadores de endividamento e liquidez.

A Companhia entende que a Dívida Bruta, Dívida Líquida, Dívida Líquida/LAJIDA, a Dívida Líquida/LAJIDA Ajustado e Dívida Líquida dividida sobre a somatória de Patrimônio Líquido e Dívida Líquida auxiliam na avaliação do endividamento financeiro e na avaliação do grau de alavancagem financeira em relação à sua posição de caixa, uma vez que considera ativos líquidos como caixa e equivalentes de caixa com recursos para possíveis amortizações da dívida bruta. Apesar de serem medidas não contábeis, estas medições são comumente utilizadas pelo mercado financeiro e de capitais, permitindo assim uma comparabilidade a outros negócios semelhantes ao da Companhia. A Companhia utiliza estas medições para avaliar seu grau de alavancagem em relação a comparativos de mercado.

## 2.6 Eventos subsequentes as DFs

2.6. Identificar e comentar qualquer evento subsequente às últimas demonstrações financeiras de encerramento de exercício social que as altere substancialmente

Em 21 de março de 2024, a Administração da Companhia autorizou a emissão de suas demonstrações financeiras consolidadas referentes ao exercício findo em 31 de dezembro de 2023. Desta forma, os eventos abaixo descritos são subsequentes às demonstrações financeiras consolidadas da Companhia:

### Antecipação CDE

Em 9 de fevereiro de 2024, a Cemig D celebrou o instrumento particular de contrato de cessão de créditos sem coobrigação com o Banco Safra para antecipação de três parcelas vincendas de recebíveis da CDE entre março e maio de 2024, no valor de R\$101.458 mil cada, totalizando R\$304.374 mil. O total recebido em 9 de fevereiro de 2024 foi de R\$297.309 mil. Os pagamentos ao Banco Safra ocorrerão à medida do recebimento do recurso original pela CCEE à Cemig D.

### Emissão de debêntures

Em 13 de março de 2024, a Companhia divulgou ao mercado o início da oferta pública de distribuição de dois milhões de debêntures simples, não conversíveis em ações, da espécie quirografária, com garantia fidejussória adicional, em até 2 séries, da 10ª emissão de debêntures, com valor nominal unitário de um mil reais, perfazendo o montante total de dois bilhões de reais, a ser realizada nos termos da regulamentação da CVM.

Em 15 de março de 2024, a Companhia concluiu a liquidação financeira da 10ª emissão de debêntures em duas séries, as quais contam com fiança outorgada pela Cemig. Foram emitidas dois milhões de debêntures, caracterizados como “títulos ESG de uso de recursos – sustentáveis”, perfazendo o valor total de dois bilhões de reais, subscritas conforme abaixo:

Série	Quantidade	Valor	Taxa	Prazo	Amortização
1ª	400.000	R\$ 400.000.000,00	CDI + 0,80%	5 anos	48° e 60° meses
2ª	1.600.000	R\$ 1.600.000.000,00	IPCA + 6,1469%	10 anos	96°, 108° e 120° meses

Os recursos líquidos obtidos pela Cemig D com essa emissão serão destinados à recomposição de caixa, compreendendo, mas não se limitando, à sua operação e ao reembolso de investimentos, gastos e despesas por ela realizados, abrangendo projetos que envolvam questões sociais e ambientais.

Por fim, informa-se que a agência de classificação de risco de crédito Fitch Ratings atribuiu rating AA+(bra) à Emissão.

### Aumento de capital social – Proposta da Administração

## 2.6 Eventos subsequentes as DFs

Considerando que, em 31 de dezembro de 2023, o capital social era R\$11.006.853 mi e o saldo das reservas de lucros, excluindo as reservas de incentivos fiscais e reserva de lucros a realizar, alcançou o montante de R\$11.993.265 mi, excedendo o capital social em R\$986.412, o Conselho de Administração encaminhou à Assembleia Geral Ordinária (“AGO”) a proposta de aumento do capital social, conforme artigo 199 da Lei das Sociedades Anônimas de 1.976 (Lei 6.404/76).

Foi proposto um aumento de capital social por meio da capitalização do saldo de R\$1.856.628 mi da reserva de capital e R\$1.445.428 mi da reserva de retenção de lucros, por meio de bonificação de ações, com emissão total de 660.411.207 de novas ações, ao valor nominal de R\$5,00 (conforme Estatuto Social), sendo 220.754.287 ações ordinárias e 439.656.920 ações preferenciais.

Foi realizada, em 29 de abril de 2024, a Assembleia Geral Ordinária e Extraordinária. Foi aprovado o aumento do capital social conforme proposto.

O capital social passou de R\$11.006.853.440,00 para R\$14.308.909.475,00.

### Juros sobre Capital Próprio (JCP)

Em 21 de março de 2024, o Conselho de Administração da Companhia aprovou a declaração de JCP relativos ao exercício de 2024, no montante de R\$386.337, a serem pagos em duas parcelas iguais, a primeira até 30 de junho de 2025 e a segunda até 30 de dezembro de 2025, fazendo jus os acionistas detentores de ações ordinárias (ON) e ações preferenciais (PN) em 26 de março de 2024.

Cabe à Diretoria Executiva determinar os locais e processos de pagamento e imputar os Juros sobre Capital Próprio aos dividendos obrigatórios do exercício de 2024, em proposta a ser submetida à Assembleia Geral.

### UFV Jequitibá

Em 8 de março de 2024, a Cemig Sim concluiu a aquisição de 100% de participação societária na Oasis Solar Jequitibá SPE Ltda, após cumpridas todas as condições precedentes, concluindo assim a compra da última das três usinas fotovoltaicas. O valor da aquisição foi de R\$39,7 milhões. A análise preliminar de mensuração do valor justo dos ativos adquiridos e passivos assumidos não está disponível até a emissão dessas demonstrações.

As três usinas fotovoltaicas somam 16,2MWp de potência instalada na modalidade de minigeração distribuída compartilhada, em plena operação comercial, e estão localizadas nas cidades de Prudente de Moraes, Montes Claros e Jequitibá, todas elas em Minas Gerais.

Essa transação reforça a estratégia da Companhia de crescimento sustentável no mercado de Geração Distribuída, com participação integral nas usinas sob sua gestão e o compromisso de

## 2.6 Eventos subsequentes as DFs

criação de valor por meio de investimentos em projetos que contribuem para diversificação de seu portfólio focado em fontes de energia renováveis e melhoria da matriz elétrica do Estado de Minas Gerais.

### **Alienação da participação societária na Aliança Energia**

Em 27 de março de 2024, a Cemig Geração e Transmissão S.A. aprovou e celebrou contrato para a alienação de sua participação direta de 45% no Capital social da Aliança Energia S.A. (“Aliança”) para a Vale S.A. (“Vale”).

A Aliança é composta por sete usinas hidrelétricas no estado de Minas Gerais, dois complexos eólicos em operação no estado do Rio Grande do Norte e um complexo eólico em fase final de implantação no estado do Ceará. Juntos, esses ativos alcançam 1.438 MW em capacidade instalada e 755 MW médios de garantia física.

A eficácia do contrato está sujeita à aprovação da transação na Assembleia Geral de Acionistas da Companhia e ao cumprimento de outras condições precedentes (“CP”) usuais em transações dessa natureza, dentre elas as anuências do Conselho Administrativo de Defesa Econômica (“CADE”) e da Agência Nacional de Energia Elétrica (“ANEEL”).

O valor da operação é de R\$2,7 bilhões, na data base de 30-06-2023, corrigido pelo CDI desde aquela data e até a dia anterior ao efetivo fechamento da transação. Desse valor, serão abatidos dividendos e Juros sob o Capital Próprio distribuídos ou aprovados até o fechamento da operação. Adicionalmente, a Cemig GT fará jus a um valor adicional, correspondente a 45% dos valores das indenizações futuras que porventura sejam recebidas pela Aliança, relativo aos prejuízos advindos do evento relacionado à ruptura da barragem de rejeitos do Fundão (desastre de Mariana) envolvendo a Usina Hidrelétrica Risoleta Neves (Candonga), cujo valor de referência para fins do contrato é de R\$223 milhões, também atualizado pelo CDI desde a data base.

Essa alienação foi negociada na modalidade de “Porteira Fechada” exonerando a Cemig GT de qualquer indenização relativa à Aliança, seus ativos e seus passivos.

Essa alienação também está em linha com o Planejamento Estratégico da Companhia, que prevê o desinvestimento de participações minoritárias do Grupo Cemig.

## 2.7 Destinação de resultados

2.7. Os diretores devem comentar a destinação dos resultados sociais, indicando:

Período	Exercício social encerrado em 31/12/2023
<p><b>a) Regras sobre retenção de lucros</b></p>	<p>Do resultado de cada exercício social da Companhia serão deduzidos, antes de qualquer participação, os prejuízos acumulados, a provisão para o imposto sobre a renda, a contribuição social sobre o lucro líquido e, sucessivamente, as participações dos empregados e administradores.</p> <p>O lucro líquido apurado em cada exercício social será assim destinado:</p> <ul style="list-style-type: none"> <li>• 5% para a reserva legal, até o limite máximo previsto em lei;</li> <li>• 50% será distribuído, como dividendo obrigatório, aos acionistas da Companhia, observadas as disposições do Estatuto Social da Companhia e a legislação aplicável;</li> <li>• O saldo, após a retenção prevista em orçamento de capital e/ou investimento elaborado pela administração da Companhia, com observância à Estratégia de Longo Prazo da Companhia e à política de dividendos nela prevista e devidamente aprovada, será aplicado na constituição de reserva de lucros destinada à distribuição de dividendos extraordinários, nos termos do artigo 39 do Estatuto Social, até o limite máximo previsto no artigo 199 da Lei nº 6.404, de 15 de dezembro de 1976, conforme alterada (“<u>Lei das Sociedades por Ações</u>”).</li> </ul>
<p><b>a.i) Valores das retenções de Lucros</b></p>	<p>No exercício de 2023 o valor das retenções de lucros foi de R\$ \$2.295.105 mil.</p>
<p><b>a.ii) Percentuais em relação aos lucros totais declarados</b></p>	<p>39,82%</p>
<p><b>b) Regras sobre distribuição de dividendos</b></p>	<p>Do lucro líquido do exercício, 50% devem ser utilizados para distribuição como dividendo obrigatório aos acionistas da Companhia. Eventualmente, de acordo com o disposto no item 2.7.a deste Formulário de Referência, poderão ser distribuídos dividendos extraordinários.</p> <p>Os dividendos serão distribuídos conforme a seguinte ordem: primeiramente será pago o dividendo mínimo anual assegurado às ações preferenciais e, posteriormente, o dividendo às ações ordinárias, até um percentual igual àquele assegurado às ações preferenciais. Uma vez pago o dividendo mínimo anual assegurado às ações preferenciais e o dividendo às ações ordinárias, as ações preferenciais concorrerão em igualdade com as ações ordinárias na eventual distribuição de dividendos adicionais.</p>

## 2.7 Destinação de resultados

	<p>As ações preferenciais têm direito a um dividendo mínimo anual igual ou maior aos seguintes valores: 10% sobre o seu valor nominal ou 3% do valor do patrimônio líquido das ações, o que for maior. As ações preferenciais gozam de preferência na hipótese de reembolso de ações e participam na distribuição de bonificações em igualdade de condições com as ações ordinárias.</p> <p>Nos exercícios em que a Companhia não obtiver lucros suficientes para pagar dividendos a seus acionistas, o Estado de Minas Gerais assegurará aos acionistas detentores de ações emitidas até 5 de agosto de 2004, de</p>
--	---

	<p>propriedade de particular, um dividendo mínimo de 6% ao ano, nos termos do artigo 9º da Lei Estadual nº 828, de 14 de dezembro de 1951 e do artigo 4º da Lei Estadual nº 15.290, de 4 de agosto de 2004, conforme alteradas.</p>
<p><b>c) Periodicidade das distribuições de dividendos</b></p>	<p>Os dividendos declarados, obrigatórios ou extraordinários, serão pagos em 2 (duas) parcelas iguais, a primeira até 30 de junho e a segunda até 30 de dezembro do ano subsequente ao exercício a que se referem cabendo à Diretoria, observados estes prazos, determinar os locais e processos de pagamento.</p> <p>Ainda, sem prejuízo do dividendo obrigatório, pelo menos a cada 2 (dois) anos, ou em menor periodicidade se a disponibilidade de caixa da Companhia o permitir, a Companhia utilizará a reserva de lucros prevista no Estatuto Social para a distribuição de dividendos extraordinários, até o limite do caixa disponível, conforme determinado pelo Conselho de Administração com observância da Estratégia de Longo Prazo e da política de dividendos nela prevista.</p>
<p><b>d) Eventuais restrições à distribuição de dividendos impostas por legislação ou regulamentação especial aplicável à Companhia, assim como contratos, decisões judiciais, administrativas ou arbitrais</b></p>	<p>Não existem restrições à distribuição de dividendos impostas por legislação ou regulamentação especial aplicável à Companhia, contratos, decisões judiciais, administrativas ou arbitrais.</p>
<p><b>e) Se o emissor possui uma política de destinação de resultados formalmente aprovada, informando órgão responsável pela aprovação, data da aprovação e, caso o</b></p>	<p>A política de destinação de resultados da Companhia foi aprovada pelo Conselho de Administração em 08/02/2019 e está disponível no site de Relações com Investidores da CEMIG: <a href="#">Estatuto, Códigos, Políticas e Regimentos - CEMIG RI</a></p> <p>Ou acesse o documento diretamente por meio do link: <a href="#">cemig-2019-02-08-K8gQJQbG.pdf</a></p>



## 2.7 Destinação de resultados

<b>emissor divulgue a política, locais na rede mundial de computadores onde o documento pode ser consultado</b>	
---	--

## 2.8 Itens relevantes não evidenciados nas DFs

2.8. Os diretores devem descrever os itens relevantes não evidenciados nas demonstrações financeiras do emissor, indicando:

a. os ativos e passivos detidos pelo emissor, direta ou indiretamente, que não aparecem no seu balanço patrimonial (off-balance sheet items), tais como:

i. carteiras de recebíveis baixadas sobre as quais a entidade não tenha retido nem transferido substancialmente os riscos e benefícios da propriedade do ativo transferido, indicando respectivos passivos;

ii. contratos de futura compra e venda de produtos ou serviços;

iii. contratos de construção não terminada;

iv. contratos de recebimentos futuros de financiamentos.

A Cemig e suas controladas possuem obrigações contratuais e compromissos ainda não incorridos, portanto não reconhecidos nestas demonstrações financeiras, que incluem, principalmente, compra de energia elétrica, conforme demonstrado na tabela a seguir:

	2024	2025	2026	2027	2028	2029 em diante
Compra de energia elétrica de itaipu	1.096.139	1.096.139	1.096.139	1.096.139	1.096.139	20.826.635
Compra de energia - leilão	4.661.462	4.098.697	4.217.557	4.342.094	4.575.134	61.219.606
Compra de energia - bilaterais	490.920	319.059	99.133	20.011	-	-
Cotas usinas Angra 1 e Angra 2	384.274	383.224	383.224	385.149	386.274	7.224.526
Transporte de energia elétrica de Itaipu	247.581	258.150	265.833	273.897	250.799	4.555.281
Outros contratos de compra de energia	5.431.228	5.008.941	4.285.079	4.071.063	2.814.061	25.998.788
Cotas de garantias físicas	833.525	737.747	659.439	581.132	581.181	10.698.685
<b>Total</b>	<b>13.145.129</b>	<b>11.901.957</b>	<b>11.006.404</b>	<b>10.769.485</b>	<b>9.703.588</b>	<b>130.523.521</b>

## 2.9 Comentários sobre itens não evidenciados

2.9. Em relação a cada um dos itens não evidenciados nas demonstrações financeiras indicados no item 2.8, os diretores devem comentar

a. como tais itens alteram ou poderão vir a alterar as receitas, as despesas, o resultado operacional, as despesas financeiras ou outros itens das demonstrações financeiras do emissor

Os itens mencionados na tabela constante do item 2.8 deste Formulário de Referência, cuja natureza e montante ainda não foram registrados nas Demonstrações Financeiras, terão impacto no Balanço Patrimonial e também no resultado e decorrem basicamente dos contratos futuros de compra de energia.

O impacto que tais obrigações podem ter nos resultados está demonstrado na tabela do item 2.8 deste Formulário de Referência, para cada exercício social, e será reconhecido mensalmente no resultado, de acordo com sua realização.

No caso das despesas futuras com compra e transporte de energia e gás, a Companhia registrará, simultaneamente, uma receita operacional em função da venda dessa energia e gás, quando será apurada uma margem de lucro em função dessas operações.

No caso das opções de venda informadas no item 2.8 deste Formulário de Referência, os impactos seriam a aquisição de ativos relacionados às opções de vendas oferecidas aos acionistas.

b. natureza e o propósito da operação

Para uma descrição sobre a natureza e propósito de cada operação, vide item 2.8 deste Formulário de Referência.

c. natureza e montante das obrigações assumidas e dos direitos gerados em favor do emissor em decorrência da operação

Para uma descrição do montante das obrigações assumidas e dos direitos gerados em favor da Companhia em decorrência das operações não evidenciadas em nossas Demonstrações Financeiras, vide item 2.8 deste Formulário de Referência.

## 2.10 Planos de negócios

2.10. Os diretores devem indicar e comentar os principais elementos do plano de negócios do emissor, explorando especificamente os seguintes tópicos

a. investimentos, incluindo:

i. descrição quantitativa e qualitativa dos investimentos em andamento e dos investimentos previstos

Além dos investimentos realizados pelas subsidiárias integrais da Companhia, necessários para atender as exigências da ANEEL, melhorar a eficiência de sistema elétrico, atender a novos consumidores e mitigar passivos ambientais, a Companhia tem dispendido recursos na aquisição de ativos já constituídos.

Nos próximos 3 (três) anos, a Companhia Energética de Minas Gerais, deverá investir cerca de R\$ 1.813,98 milhões, conforme demonstrado a seguir:

Valores estimados, arredondados, em moeda corrente.

A informação constante na tabela acima reflete as atuais expectativas da Cemig Holding. A Companhia não tem como assegurar que seu plano de investimentos será implementado conforme acima descrito, podendo sofrer mudanças ao longo de sua implementação.

A informação constante na tabela acima não inclui os desembolsos com pesquisa e desenvolvimento e com eficiência energética (abordados pelas áreas responsáveis) exigidos das empresas do setor elétrico, cujos recursos, cobrados na tarifa, são administrados em programas administrados à parte pelas empresas.

Os montantes planejados para os anos de 2024, 2025 e 2026 não incluem investimentos em aquisições e outros projetos não remunerados pela autoridade concedente, que não são reconhecidos nos cálculos de tarifas feitos pela ANEEL (Agente regulador).

<b>Atividade</b> (Valores em R\$ milhões)	<b>2024</b>	<b>2025</b>	<b>2026</b>	<b>Total</b>
Infraestrutura	6,64	3,64	0,04	10,32
Sete Lagoas Transmissora de Energia	2,27	0,15	1,22	3,64
Gasmig	371,49	348,81	437,57	1.157,87
Cemig SIM	506,41	135,75	-	642,16
<b>Total Geral</b>	<b>886,81</b>	<b>488,34</b>	<b>438,83</b>	<b>1.813,98</b>

iii. desinvestimentos relevantes em andamento e desinvestimentos previstos

## 2.10 Planos de negócios

Atualmente, a estratégia da CEMIG para as participações visa a maximização de valor e a reciclagem de capital baseada em três pilares:

- Desinvestimentos: ativos não estratégicos e com baixa sinergia e ofertas oportunistas;
- Expansão: por meio de empresas específicas e renovação das concessões de algumas usinas;
- Gestão: aproveitamento de sinergias, estrutura de capital e política de distribuição, aprimoramento da governança.

Os pilares acima podem ser afetados por fatores externos, especialmente o desinvestimento, tendo em vista riscos específicos associados a cada negócio, tais como desempenho (técnico, operacional, comercial e financeiro), riscos de mercado, riscos setoriais, riscos macroeconômicos de âmbito nacional e internacional (por exemplo, volatilidade do mercado), etc. Além disso, a conclusão das operações de desinvestimento depende da evolução favorável das negociações com os potenciais investidores, de acordo com as condições das transações possíveis.

### ii. fontes de financiamento dos investimentos

A Companhia espera realizar os investimentos acima descritos por meio de recursos próprios, emissão de títulos e valores mobiliários e empréstimos bancários.

#### Desinvestimento na Axxiom

A CEMIG celebrou em 22/12/2022 Contrato de Compra e Venda de Ações e outras avenças ("CCVA") para a alienação de 49,0% de sua participação societária na Axxiom Soluções Tecnológicas S.A. ("Axxiom") para a Light S.A., que detêm 51,0% de participação remanescente. O CCVA está sujeito a determinadas condições precedentes, que devem ser atendidas nos próximos meses, quando deve ocorrer o closing da operação. O CCVA tem um pagamento simbólico pela Light de R\$1,00 (um real), com a liquidação de ativos e passivos da Axxiom. Em 17 de abril de 2023 foi divulgado comunicado ao mercado informando que, em 14/04/2023, foi concluída a alienação para a Light S.A. ("Light") da totalidade de sua participação societária, de 49%, no capital social da Axxiom Soluções Tecnológicas S.A. ("Axxiom")

#### Desinvestimento na Madeira Energia S.A.

Em 20 de março de 2023, a Cemig GT concluiu a alienação da totalidade de sua participação societária, direta e indireta, equivalente a 7,53% no capital social da Madeira Energia S.A., controladora da empresa Santo Antônio Energia S.A., para a Furnas Centrais Elétricas S.A..

#### Desinvestimento na Baguari Energia

## 2.10 Planos de negócios

Em 14 de abril de 2023, a Cemig GT comunicou a assinatura de compra e venda de ações junto à Furnas Centrais Elétricas S.A. para a alienação da totalidade de sua participação societária de 69,39% no capital social da Baguari Energia, o que representa uma participação indireta de 34% no Consórcio UHE Baguari. A transação foi concluída em 6 de outubro de 2023.

Desinvestimento na Retiro Baixo Energética S.A.

Em 14 de abril de 2023, a Cemig GT comunicou a assinatura de contrato de compra e venda de ações junto à Furnas Centrais Elétricas S.A. para alienar a sua participação total de 49,9% no capital social da Retiro Baixo Energética S.A. A transação foi concluída em 22 de novembro de 2023.

Desinvestimento na Cemig GT Processo de alienação de 15 PCHs/CGHs

Em 17 de março de 2023, foi publicado edital para realização de leilão público visando à alienação de 15 PCHs/CGHs em lote único, listadas abaixo, sendo 12 ativos da Cemig GT e 3 da subsidiária integral Horizontes. Esses ativos fazem parte do segmento de geração de energia elétrica.

Em março de 2023, os ativos foram transferidos para o ativo circulante mantido para venda, nos termos do CPC 31/ IFRS 5. Não há ganhos ou perdas acumulados incluídos nos outros resultados abrangentes relativos a este grupo mantido para venda e não existem passivos associados ao ativo mantido para venda. Concluiu-se que os ativos classificados como mantidos para venda não se enquadram no conceito de operações descontinuadas, nos termos do item 32 do CPC 31/ IFRS 5, uma vez que não representam uma importante linha separada de negócios ou área geográfica de operações, tampouco constituem uma controlada adquirida exclusivamente com o objetivo de revenda. Em 10 de agosto de 2023, a Companhia realizou o leilão público visando à alienação em lote único desses ativos. O lance vencedor foi de R\$100,5 milhões, o que representa um ágio de 108,6% em relação ao preço mínimo de R\$48,2 milhões.

Em 13 de setembro de 2023, a Cemig GT e sua subsidiária integral Horizontes, assinaram o Contrato de Compra e Venda de Ativos (“CCVA”) com a Mang Participações e Agropecuária LTDA (“MANG”), vencedora do leilão. A alienação foi concluída em 29 de fevereiro de 2024, após cumpridas todas as condições precedentes do CCVA. O valor recebido pela venda foi de R\$101 milhões. Os efeitos contábeis dessa alienação serão refletidos no primeiro trimestre de 2024.

b. desde que já divulgada, indicar a aquisição de plantas, equipamentos, patentes ou outros ativos que devam influenciar materialmente a capacidade produtiva do emissor

- Investimentos em geração de energia elétrica e geração distribuída

Aliança Geração

## 2.10 Planos de negócios

A Cemig GT é detentora de 45% do capital social total da Aliança Geração de Energia S.A (“Aliança Geração”). A Aliança Geração possui um projeto de investimento em curso, conforme abaixo:

Parque Eólico Acauã (“Acauã”): composto de 3 parques, a saber: Central Eólica Acauã I S.A. (“Acauã I”), Central Eólica Acauã II S.A. (“Acauã II”) e Central Eólica Acauã III S.A. (“Acauã III”), localizados nos municípios de Tenente Laurentino Cruz, Lagoa Nova, Santana do Matos e São Vicente, no estado do Rio Grande do Norte. A implantação do Projeto Eólico Acauã teve início em março de 2021, com operação comercial plena estimada para o primeiro semestre de 2024. O projeto contará com 26 aerogeradores com potência de 4,2 MW, tendo capacidade instalada total de 109,2 MW e produção estimada de 57,77 MW médios.

Os investimentos têm como fonte de recursos o próprio caixa da Aliança Geração, bem como financiamento por meio de emissão de debêntures e/ou outros instrumentos financeiros.

Implantação das usinas solares fotovoltaicas Boa Esperança e Jusante

A implantação das Usinas Solares Fotovoltaicas (“UFVs”) Boa Esperança e Jusante encontra-se em andamento com cerca de 90% das obras concluídas e previsão de entrada em operação no final do primeiro semestre de 2024.

A UFV Boa Esperança possuirá 85MW de potência instalada (aproximadamente 100,4 MWp), localizada em terreno de propriedade da Companhia, no município de Montes Claros, no estado de Minas Gerais. Já a UFV Jusante será composta por 7 usinas de 10MW cada, totalizando 70MW de potência instalada (aproximadamente 87 MWp), também localizada em terreno de propriedade da Companhia, no município de São Gonçalo do Abaeté, no estado de Minas Gerais.

Com investimentos estimados em R\$ 850 milhões, a implantação dessas usinas está alinhada ao planejamento estratégico do Grupo Cemig, reforçando sua atuação no segmento de energias renováveis, com rentabilidade compatível com o custo de capital da Companhia para esse tipo de projeto.

Cemig Sim

Empresa do Grupo Cemig com foco em inovação e soluções em energia, investiu, em 2023, aproximadamente R\$ 212 milhões em usinas de geração de energia solar fotovoltaica.

A empresa atingiu a marca de 14.000 unidades consumidoras de energia solar por assinatura em 2023, distribuídos entre clientes comerciais, residenciais e industriais. A geração de energia solar da base Cemig SIM evitou a emissão de 7,9 mil toneladas de CO<sub>2</sub> (dióxido de carbono) em 2023. Desde a implantação, mais de 29,9 mil toneladas de CO<sub>2</sub> deixaram de ser emitidas na atmosfera.

## 2.10 Planos de negócios

A empresa está buscando expandir sua capacidade instalada alinhada ao Planejamento Estratégico da Cemig, prospectando o desenvolvimento de novos projetos e planeja investir, no período entre 2024 e 2025, o equivalente a R\$ 800 milhões no segmento de Geração Distribuída.

### Aquisição de participação societária em SPEs detentoras de UFVs

Em 29 de junho de 2022, a Cemig aprovou a aquisição, por meio Cemig Sim, de 100% da participação societária detida pela Genesys Participação Societária Ltda e pelo Sr. Antônio Carlos Torres, nas SPEs detentoras das usinas fotovoltaicas Prudente de Moraes, Montes Claros e Jequitibá.

Em 7 de setembro de 2022, a Cemig Sim concluiu a aquisição da totalidade da participação societária na UFV Prudente de Moraes, pelo montante de R\$41,3 milhões.

### UFV Montes Claros

Em 28 de abril de 2023, a Cemig Sim concluiu a aquisição da totalidade da participação societária na Duceu Geradores de Energia, Máquinas e Equipamentos SPE Ltda, detentora da UFV Montes Claros, após cumpridas todas as condições precedentes.

### UFV Jequitibá

Em 8 de março de 2024, a Cemig Sim concluiu a aquisição de 100% de participação societária na Oasis Solar Jequitibá SPE Ltda, após cumpridas todas as condições precedentes, concluindo assim a compra da última das três usinas fotovoltaicas. O valor da aquisição foi de R\$39,7 milhões. A análise preliminar de mensuração do valor justo dos ativos adquiridos e passivos assumidos não está disponível até a emissão dessas demonstrações. As três usinas fotovoltaicas somam 16,2MWp de potência instalada na modalidade de minigeração distribuída compartilhada, em plena operação comercial, e estão localizadas nas cidades de Prudente de Moraes, Montes Claros e Jequitibá, todas elas em Minas Gerais.

### Aquisição de participação societária em Sociedades de Propósito Específico - SPE

Em 20 de julho de 2023, a Cemig Sim concluiu a aquisição dos 51% restantes das participações societárias detidas nas SPEs: (i) G2 Olaria 1 Energia S.A., (ii) G2 Campo Lindo 1 Energia S.A. e (iii) G2 Campo Lindo 2 Energia S.A., passando a ser detentora de 100% das ações das



## 2.10 Planos de negócios

mencionadas Sociedades, bem como a aquisição de 100% das ações na SPE G2 Olaria 2 Energia S.A.. O valor da aquisição é de R\$ 47,4 milhões.

As 4 SPEs são detentoras de 4 usinas fotovoltaicas, com 13 MWp de potência instalada na modalidade de minigeração distribuída compartilhada, em plena operação comercial, localizadas na cidade de Lavras, Estado de Minas Gerais. Essa transação reforça a estratégia da Companhia de crescimento no mercado de Geração Distribuída com participação integral nas usinas sob sua gestão exclusivamente no Estado de Minas Gerais.

- Investimentos em transmissão

### Lote 1 do Leilão 02/2022

Em 13 de abril de 2023, o Conselho de Administração aprovou o aporte de recursos, no montante de R\$ 221.519, pela Cemig GT na investida Companhia de Transmissão Centroeste de Minas (“Centroeste”) no período entre 2023 e 2026 conforme necessidade e geração de caixa da Centroeste. O objetivo é a implantação da LT 230 kv Governador Valadares 6 – Verona que será operada e mantida pela Centroeste. Atualmente estão sendo realizadas as atividades relacionadas a regularização fundiária, ambiental, elaboração do projeto executivo e validação do projeto básico pelo ONS. A data prevista para início da construção é janeiro de 2025.

- Investimentos em distribuição

Dentro da nossa estratégia de investir em Minas Gerais, investimos R\$3,17 bilhões em nosso negócio de distribuição, em 2023, valor expressivo que marca uma mudança de patamar nos investimentos da Companhia na concessão de Distribuição, o que representa mais oferta de energia, que impulsiona o crescimento do Estado e um atendimento de mais qualidade aos nossos clientes.

Esse maior investimento da Cemig D também terá impactos positivos na melhoria da qualidade no fornecimento de energia elétrica, atendimento ao cliente e redução dos custos com operação e manutenção, tendo em vista a maior confiabilidade do sistema elétrico.

A Cemig D tem uma previsão de fortalecimento do seu programa de investimentos, em linha com o planejamento estratégico do Grupo Cemig, com a expectativa de investimentos relevantes de R\$23,5 bilhões de 2023 a 2028, com reflexos positivos na base de remuneração regulatória e consequente aumento da receita.

### Plano de Desenvolvimento da Distribuição

A Cemig D define, por meio do Plano de Desenvolvimento da Distribuição (PDD), a priorização dos investimentos a serem realizados pela Distribuidora, referentes à Base de Remuneração Regulatória (BRR), e a respectiva gestão prudente dos recursos no ciclo tarifário vigente. O objetivo é o incremento da disponibilidade de energia elétrica de forma contínua, com

## 2.10 Planos de negócios

qualidade, segurança e na quantidade requerida pelos clientes, promovendo o desenvolvimento social e econômico na área de concessão da Cemig D.

Em 2023, deu-se o início ao 5º ciclo quinquenal de investimentos, conforme regulação do setor, que compreende o período de 2023 a 2027, tendo sido aprovado o valor de R\$ 21,9 bilhões. O PDD atual aprovado, 3 vezes maior que o PDD do ciclo anterior, prevê investimentos estruturantes e com forte modernização e digitalização dos ativos, promovendo a melhoria da qualidade do fornecimento de energia e a eficiência dos processos operativos.

O PDD consiste na realização de empreendimentos vinculados ao sistema elétrico de potência, associados à expansão, reforço, reforma e renovação de ativos da Cemig D, como subestações e linhas de distribuição. O plano é dividido em macroprojetos que agrupam os diversos projetos da mesma natureza.

O macroprojeto de Atendimento Urbano concentra os investimentos necessários para atendimento às demandas de fornecimento de energia a unidades consumidoras na área urbana, cujo atendimento é realizado sem ônus para o solicitante. Em 2023, foram realizados, aproximadamente, R\$ 241 milhões em investimentos, promovendo a extensão de 63 km de novas redes e permitindo a conexão ao sistema elétrico de 294.982 unidades consumidoras urbanas.

O atendimento às unidades consumidoras em área rural que fazem jus ao atendimento sem ônus é realizado por meio do macroprojeto de Atendimento Rural. Foram efetivadas as conexões de mais de 12.000 unidades consumidoras, por meio da extensão de 1.982 km de rede de média e baixa tensão, em 2023, perfazendo um total de R\$ 334,2 milhões em investimentos na infraestrutura de redes de distribuição rurais.

A conexão de unidades consumidoras que não se enquadram nos critérios de gratuidade do fornecimento de energia definidos pela regulação do setor elétrico é realizada pelas obras conduzidas no macroprojeto Atendimento Complementar. Foram investidos no sistema elétrico de distribuição de média e baixa tensão aproximadamente R\$650 milhões, pela Cemig, e R\$499 milhões, pelos solicitantes, a título de participação financeira nas obras, no ano de 2023. Esses investimentos viabilizaram a conexão de 14.642 clientes e empreendimentos no sistema de distribuição da Cemig D.

Para que o sistema elétrico de distribuição consiga absorver todas as conexões de clientes e empreendimentos atendidos pelos macroprojetos Atendimento Urbano, Rural e Complementar, é necessário empreender diversas obras nos ativos de distribuição, tais como: ampliação de capacidade de potência, conversão de redes monofásicas em trifásicas, interligações entre alimentadores, reformas de redes e obras de contingência operativa. A realização do reforço e reforma do sistema elétrico é feita pelos macroprojetos de Reforço de Redes e Reforma de Redes, sendo que, no ano de 2023, ocorreram intervenções em 599 quilômetros de redes de média e baixa tensão, com um investimento total de R\$ 303 milhões.

## 2.10 Planos de negócios

Com vistas à eliminação de situações de risco de choque elétrico nas redes de distribuição da Cemig D foi definido o macroprojeto Segurança de Terceiros. Esse programa visa realizar os investimentos necessários para a remoção e/ou afastamento de redes, para eliminar riscos de acidentes por toque direto, toque indireto ou outras situações de risco para terceiros, nas redes de distribuição. No último ano, foram regularizadas 638 instalações, com um investimento de R\$ 10,4 milhões.

Outra ação contemplada no Plano de Investimentos é a regularização do fornecimento de energia de famílias carentes, que vivem nos principais núcleos urbanos do Estado, por meio do Programa Energia Legal. O investimento abrange a implantação de novas redes, inclusão na tarifa social e doações de padrões de energia e lâmpadas eficientes. Em 2023, foram realizados cerca de R\$ 92 milhões na regularização dessas ligações.

Com foco na melhoria da qualidade do fornecimento, renovação de ativos, expansão na capacidade de suprimentos e mudança de patamar tecnológico, o PDD prevê, ainda, automação de equipamentos de rede, substituição de medidores obsoletos, instalação de novos medidores com soluções inteligentes, como leitura, corte/religa remotos, investimentos em telecomunicações e meio ambiente, além de ações de manutenção e operação de linhas e redes de distribuição, como podas de árvores e inspeções, para reduzir o tempo de restabelecimento de energia, no caso de ocorrências. Nesses programas foram investidos, aproximadamente, R\$ 570 milhões em 2023.

### Programa Minas Trifásico

No plano de investimentos da Companhia, um destaque é o Programa Minas Trifásico, que transformará cerca de 30.000 de quilômetros de redes elétricas rurais monofásicas em redes trifásicas, até 2027. Com ele, a Cemig D levará energia com mais qualidade e quantidade para a população que vive no campo. O programa beneficiará quase todos os 774 municípios da área de concessão da Cemig D, promovendo a potencialização acelerada do agronegócio local, mais desenvolvimento, emprego e renda para as regiões mineiras.

O Programa tem o propósito de melhorar a confiabilidade e a qualidade do fornecimento de energia elétrica aos clientes rurais, disponibilizando mais energia e apoiando a transformação da agricultura de subsistência em agronegócio.

O valor investido no Programa Minas Trifásico, em 2023, foi de aproximadamente R\$ 441 milhões, com extensão de 2.032 km de rede trifásica.

### Programa Mais Energia

Outro destaque do plano de investimentos da Cemig é o Programa Mais Energia, cujo objetivo é disponibilizar um sistema elétrico de distribuição robusto e capaz de atender as novas cargas e levar mais energia para o desenvolvimento do Estado de Minas Gerais. O Programa prevê a construção de mais de 200 subestações modernas e digitalizadas, ampliando em mais de 50%

## 2.10 Planos de negócios

o número atual de subestações que hoje atendem a cerca de 9 milhões de consumidores dentro de nossa área de concessão. Assim, as novas subestações irão suportar o crescimento advindo do Programa Minas Trifásico e das diversas iniciativas da Cemig e do Estado de Minas Gerais.

Dessa forma, a Companhia viabilizará o crescimento de diversos setores da economia, com destaque para o agronegócio, eliminando as dificuldades para atendimento de clientes e de plantas de geração distribuída. Serão investidos ao todo R\$ 5 bilhões, no período de 2023 a 2027, que ajudarão a levar o desenvolvimento econômico e social a todas as regiões do Estado, fomentando a expansão da indústria, do comércio e do agronegócio, além da geração de empregos e renda.

As novas subestações serão mais eficientes e modernas, possibilitando ampliar a capacidade de atendimento a novos pedidos de cargas, reduzir o tempo médio e o custo das obras de conexão de novas usinas, além de proporcionar uma energia confiável e de qualidade aos nossos clientes.

O valor investido no “Programa Mais Energia” em 2023 foi de R\$ 798,6 milhões, com a energização de 27 subestações e construção de 672km de linhas de distribuição.

- Investimentos em gás natural

A Gasmig é a distribuidora exclusiva de gás natural canalizado em Minas Gerais, por outorga de concessão, atendendo aos segmentos industrial, residencial, comercial e termelétrico, fornecendo gás natural comprimido (GNC), gás natural liquefeito (GNL) e automotivo (GNV).

Em 2023, a Gasmig aplicou valores da ordem de R\$ 302 milhões (R\$ 56 milhões em 2022), principalmente, na expansão de suas Redes de Distribuição de Gás Natural (RDGNs) no Estado de Minas Gerais. A Gasmig está focando seus investimentos na expansão da rede de distribuição de gás alinhada ao Planejamento Estratégico da Cemig e planeja investir, no período entre 2024 e 2033, o equivalente a R\$ 4,8 bilhões.

Projeto Centro-oeste

O projeto prevê a ampliação do sistema de distribuição de gás natural da Gasmig em cerca de 300 km, e sua implantação se dará em etapas, com as obras iniciando no 1º semestre de 2024 e duração estimada de 24 meses.

c. novos produtos e serviços, indicando:

- i. descrição das pesquisas em andamento já divulgadas;
- ii. montantes totais gastos pelo emissor em pesquisas para desenvolvimento de novos produtos ou serviços;
- iii. projetos em desenvolvimento já divulgados;

## 2.10 Planos de negócios

iv. montantes totais gastos pelo emissor no desenvolvimento de novos produtos ou serviços

### PROGRAMA DE PESQUISA & DESENVOLVIMENTO

No ano de 2023, a Cemig Distribuição investiu R\$27,3 milhões em 16 projetos de PDI, em diversos temas, destacando-se os seguintes projetos:

\* Sistema Integrado de Visão Computacional para Proteção à Receita e Segurança do Trabalho, propõe ganhos em produtividade e otimização de operação. A tecnologia utilizada é a da inteligência artificial (IA). Ela promove, além da captura e da interpretação das imagens, replicando funções condicionadas à visão humana, também é capaz de classificá-las, agrupá-las e até distingui-las conforme padrão previamente estipulado.

\* Plataforma de coleta, tratamento e processamento de dados satelitais. Através dos dados e imagens coletados por nanossatélites, será feito um trabalho de pesquisa e desenvolvimento com o objetivo de gerar uma metodologia própria para a classificação e detecção das situações, auxiliando na tomada de decisão do operador do sistema.

\* Sistema de priorização de investimentos no segmento de distribuição sob a ótica dos conceitos regulatórios de Revisão Tarifária e retorno sobre o capital. Sistema computacional norteado por método de otimização, que deverá avaliar diversas obras e priorizar as que obtiverem melhor rentabilidade para empresa visando o aprimoramento da confiabilidade do fornecimento, minimização dos custos e maximização dos resultados com base em critérios regulatórios.

\* Método de Ranqueamento de Investimento. Sistema integrado que opera em uma perspectiva de antecipação de riscos e possíveis falhas na rede de distribuição da Cemig.

\* Análise de Arranjo Técnico e Comercial Baseado em uma Planta Piloto de Sistema Distribuído de Armazenamento de Energia em Alimentador Crítico da Rede de Distribuição. Os Sistemas de Armazenamento de Energia com Baterias (SAEBs) se destacam pela versatilidade, pois mostram-se capazes de prover diferentes serviços, como back-up, arbitragem e compensação da variabilidade de geração eólica e solar, por exemplo.

\* Sistema de Produção Integrada de Energia Elétrica Fotovoltaica e Alimentos – Agrivoltaico. A proposta vai unir a agricultura, um dos pontos mais fortes da economia de Minas, e a geração de energia solar, forma de geração limpa que tem ganhado importância nos últimos anos.

Já a CEMIG GT executou 10 projetos de P&D, resultando em um investimento de R\$5,9 milhões, em uma variedade de temas, cujos destaques estão a seguir:

\* Desenvolvimento de módulos fotovoltaicos utilizando Perovskita. O objetivo desta iniciativa é a formulação e a montagem de módulos fotovoltaicos a partir da exploração do potencial do

## 2.10 Planos de negócios

mineral Perovskita que apresenta algumas vantagens na comparação com o silício cristalino, principal material usado atualmente nas células fotovoltaicas.

\* Plataforma de coleta, tratamento e processamento de dados satelitais. Através dos dados e imagens coletados por nanossatélites, será feito um trabalho de pesquisa e desenvolvimento com o objetivo de gerar uma metodologia própria para a classificação e detecção das situações, auxiliando na tomada de decisão do operador do sistema.

• Processos Ecológicos: Desenvolvimento de novas ecotecnologias de diagnóstico e processos ambientais (Projeto PROECOS).

d. oportunidades inseridas no plano de negócios do emissor relacionadas a questões ASG

O Plano Estratégico da CEMIG traz como ambição ser a empresa com a melhor performance em ASG no setor elétrico brasileiro, tendo essas práticas reconhecidas pelas partes interessadas.

A Companhia se comprometeu com as seguintes opções estratégicas no seu plano de negócios:

- 1) Desenvolver práticas ambientais em consonância com os Objetivos de Desenvolvimento Sustentável;
- 2) Contribuir para o desenvolvimento social do Estado de Minas Gerais, por meio da prestação de serviços do segmento de energia e cuidado a saúde e segurança (colaboradores, clientes e comunidade) e;
- 3) Definir e implantar uma lógica de governança ágil e transparente, criando uma cultura engajada com resultados e com meritocracia.

Como pilares de atuação temos as seguintes oportunidades relacionadas a questões ASG:

Alinhado ao compromisso de se tornar NetZero até 2040, reduzir as emissões de gases de efeito estufa em 60,6% até 2028, com base no valor de 2021

- Focar em fontes de energia renovável;
- Ampliar a comercialização de Certificado de Energia Renovável – Cemig REC e I-REC
- Desenvolver ações para conservação da biodiversidade e recursos hídricos de forma a gerar benefícios para a sociedade em consonância aos ODS
- Desenvolver ações alinhadas à economia circular, incluindo critérios ASG no desenvolvimento de novos projetos;
- Realizar investimentos que gerem empregos e contribuam para o desenvolvimento das comunidades mineiras
- Promover a comunicação e diálogo com sociedade mineira e com o poder público demonstrando transparência das práticas ASG da Companhia;

## 2.10 Planos de negócios

- Promover a diversidade dentro da Companhia, por meio de sensibilização do tema, ações de inclusão e metas;
- Fortalecer a cultura de conformidade e integridade para toda a cadeia de valor contribuindo, de forma sustentável, para a entrega dos resultados da Companhia;
- Gerenciar os riscos, visando garantir o êxito dos objetivos estratégicos e minimizar os impactos negativos associados;
- Atuar de forma a promover a Transparência e zelar pela proteção de informações e dados pessoais de responsabilidade da Cemig.

Assim, o Plano Estratégico traz de forma objetiva as seguintes oportunidades relacionadas a questões ASG:

- Avançar na avaliação nos principais ratings ASG do mundo em 2024, mantendo-se entre as empresas com as melhores performance;
- Ser líder, até 2028, em pelo menos 2 dos principais ratings ASG do mundo (ISS, MSCI, CDP, Sustainalytics e Dow Jones);
- Endereçar através do Plano ESG 2030 (iniciativas, indicadores e compromissos públicos) os temas mais relevantes em ASG, alinhadas com as tendências e melhores práticas, mitigando riscos e aproveitando oportunidades alinhadas à realidade da Empresa;
- Desenvolver uma cultura diversa e inclusiva, assumindo compromissos até 2028 para equidade de gênero, pessoas LGBTQIA+, raças, gerações e pessoas com deficiências.

A CEMIG assinou termo de adesão à iniciativa global “Movimento Ambição Net Zero” do Pacto Global da Organização das Nações Unidas (ONU). Os esforços globais liderados pela ONU preveem a redução coletiva de 2 giga toneladas de CO<sub>2</sub> e de emissões acumuladas até 2030 em todo o mundo. Trata-se de um movimento natural da Companhia, tendo em vista seu histórico de investimentos crescentes em geração limpa e renovável, em especial após desativação da única termoeletrica que era operada pela companhia, em 2019. O Compromisso da CEMIG pode ser resumido duas metas centrais:

1) a redução da intensidade de emissões de gases de efeito estufa até 2030, alinhada com a ciência climática, que indica a ação como necessária para limitar o aquecimento global a 1,5°C com relação aos níveis pré-industriais e;

2) a ambição de zerar as emissões líquidas de carbono até 2040.

Conforme apresentado no 28º Encontro de Investidores CEMIG, ocorrido em 27 de março de 2023, além das tecnologias consolidadas (hidrelétrica, fotovoltaica e eólica onshore), a CEMIG está atenta às seguintes tendências mundiais em energia:

- Soluções Integradas de Energia - Hibridização e Associação;

## 2.10 Planos de negócios

- Mercado de Capacidade;
- H2 verde;
- Eólica Offshore;
- Inovação

### Hibridização e Associação

Com base na REN Nº 954/2021, encontra-se em fase de estudos e desenvolvimento a estruturação de projetos de usinas fotovoltaicas associadas às UHEs que a CEMIG GT detém concessão, com destaque para os seguintes empreendimentos (totalizando 1.278 MW):

- Três Marias (Informação de acesso viável);
- Nova Ponte;
- Emborcação;
- Irapé.

### Mercado de Capacidade

Esse mercado foi criado a partir da Lei 14.120/2021 como forma de direcionar a expansão focada em energias renováveis. A CEMIG está atenta às oportunidades, com os seguintes estudos:

- UGs adicionais na UHE Três Marias;
- Maximizar a valorização dos reservatórios.

### Hidrogênio Verde

A CEMIG firmou um Memorando de Entendimentos com a UNIFEI para desenvolvimento de projetos de pesquisa e desenvolvimento (P&D ANEEL). Estão sendo prospectadas novas oportunidades de negócios com H2 Verde que contribuam com a transição energética e descarbonização e alinhadas com a agenda ASG, aproveitando a sinergia com a GASMIG e sua capilaridade dentro do Estado de Minas Gerais.

### Projetos Eólicos Offshore



## 2.10 Planos de negócios

A CEMIG GT iniciou os estudos ambientais para implantação de 2 Parques Eólicos localizados no litoral do Estado do Ceará: Mar de Minas I (1,5 GW) e Mar de Minas II (3,0 GW).

### Mar de Minas I

- Potência Instalada Total: 1,5 GW;
- Aerogeradores: 100 WTGs de 15 MW cada;
- Localização: Costa de Parajuru – CE.

### Mar de Minas II

- Potência Instalada Total: 3,0 GW;
- Aerogeradores: 200 WTGs de 15 MW cada;
- Localização: Costa de Trairí – C.

A CEMIG está atuando, junto aos demais empreendedores, diretamente no desenvolvimento da legislação específica para as Eólicas Offshore.

### Inovação

O setor de energia elétrica está passando por mudanças transformadoras, impulsionadas pela interseção de vários fatores como: i) crescente descentralização dos sistemas de geração de energia; ii) avanço das tecnologias de armazenamento de energia; iii) proliferação das tecnologias digitais, que permitem que a energia seja produzida, transmitida e consumida de forma mais inteligente e eficiente; iv) crescimento de fontes de energia renováveis variáveis, como eólica e solar e v) a tendência de descarbonização do sistema energético, como parte dos esforços globais de mitigação das mudanças climáticas.

Com vistas nesse conjunto de mudanças, a Cemig tem como ambição da área de inovação ser explorar novas tecnologias e novos negócios no setor de energia. Os pilares estratégicos para isso são:

- Desenvolver novas avenidas de crescimento com base nas transformações do setor, regulação e tecnologia;
- Se aproximar dos ambientes de inovação de forma a criar e explorar uma cultura inovadora na Empresa;

## 2.10 Planos de negócios

- Criar células especializadas para o desenvolvimento de novos negócios ou implantação de inovações.

Destaca-se, dentro desta estratégia, o Desafio Cemig da Inovação, lançado em agosto de 2021 e encerrado em janeiro de 2023.

O desafio foi aberto para o público em geral, que foi convidado a apresentar propostas para a formatação de novos projetos de Pesquisa & Desenvolvimento, conforme regras da Aneel. Os projetos foram avaliados sob as diretrizes para Inovação aprovadas no planejamento estratégico 2021-2025.

Nesse contexto, a Cemig buscou proposições de pessoas físicas e sociedades jurídicas com sede no Brasil sobre os temas a seguir.

- Produtos e serviços inteligentes: desenvolvimento de soluções para melhorar a experiência do cliente, tornar a gestão da receita mais eficiente e oferecer novos serviços.
- Sistemas elétricos do futuro: desenvolvimento de soluções e modelos de negócio para incentivar a eletrificação de atividades econômicas e eletromobilidade;
- Alternativas em geração sustentável: desenvolvimento de soluções alternativas para produção de energia elétrica, a partir de fontes renováveis para suportar o crescimento do parque gerados da concessionária.

Em agosto de 2023 a Cemig lançou o Desafio de PDI 2.0, com o objetivo de captar propostas de projetos para o desenvolvimento ou aperfeiçoamento de soluções para os desafios da CEMIG e das empresas do setor elétrico, consumidores ou usuários dos serviços de Geração, Transmissão, Distribuição e Comercialização de Energia Elétrica.

O desafio busca identificar oportunidades para a pesquisa e o desenvolvimento de produtos, serviços, tecnologias, propriedades intelectuais, metodologias ou técnicas com objetivo final de aplicação na solução de problemas e inserção no mercado (associada à exploração comercial e industrial).

Este desafio tem como pilares o atendimento aos objetivos estratégicos da Cemig, a geração de valor, desenvolvimento e aplicação de tendências e tecnologias, bem como atender os objetivos estratégicos do Plano Estratégico Quinquenal de Inovação do setor elétrico.

## **2.11 Outros fatores que influenciaram de maneira relevantes o desempenho operacional**

**2.11. Comentar sobre outros fatores que influenciaram de maneira relevante o desempenho operacional e que não tenham sido identificados ou comentados nos demais itens desta seção**

### **Cultura**

Minas reflete o Brasil, as diferentes características do estado, de dimensões comparáveis a de países europeus e que guarda tantas particularidades, tais quais a posição territorial, biomas e cultura contribuem para reproduzir um pouco de cada região do Brasil.

A Cemig investe em cultura desde os primeiros anos da empresa, hoje com 71 anos o DNA de Incentivadora é reconhecido tanto pela organização, quanto entidades, no meio cultural que busca o fomento para os mais diversos tipos de arte e iniciativas, Como dizia Guimarães Rosa, “Minas são muitas!”. As artes mineiras são as mais diversas, desde a herança barroca das cidades históricas, a gastronomia dos povos originários somada a dos tropeiros, ambas Patrimônio Cultural, se somam a grupos teatrais e de dança com 50 anos de tradição, reconhecidos internacionalmente, casas de cultura, orquestras e palácios que se transformam em palcos, museus e centros culturais e se abrem para a população com intensas agendas onde os novos talentos que convivem com a tradição de forma harmônica.

Há espaço para todos, há música em cada esquina, em cada clube. O desafio da empresa, nesse campo é a selecionar projetos entre os milhares que recebe, investir, acompanhar, associar a marcar aplaudir e torcer pela cultura em toda a sua dimensão. Nesse ano de 2023 a empresa realizou o investimento de R\$ 76.57 milhões em 146 projetos culturais.

Em 2023 a empresa realizou dois editais de seleção de projetos “Energia do Carnaval” atendendo 24 cidades, e o Natal da Mineiridade que atendeu projetos em 26 cidades, A Sede da Empresa recebeu 1500 assistidos em seus projetos sociais, que assistiram teatro e tiraram fotos com Papai Noel, A empresa ainda proporcionou pela segunda vez o réveillon na Praça da Liberdade, cercada por museus, região central da Capital Mineira, recebeu 30 mil pessoas apresentações de artistas, muita música e o show com 420 drones, foi transmitido em rede nacional, evento aberto a toda a população.

### **Prêmio Aberje 2023**

A Cemig foi vencedora do prêmio Regional Aberje - Associação Brasileira de Rádio Jornalismo com o show "A Última Sessão de Música", com o artista Milton Nascimento aos 80 anos, encerrando a carreira musical.

### 3.1 Projeções divulgadas e premissas

3.1. As projeções devem identificar:

- a. objeto da projeção;
- b. período projetado e o prazo de validade da projeção;
- c. premissas da projeção, com a indicação de quais podem ser influenciadas pela administração do emissor e quais escapam ao seu controle;
- d. valores dos indicadores que são objeto da previsão.

A Companhia informa aos acionistas e ao mercado em geral que mantém suspensa a publicação das projeções financeiras (Guidance), conforme divulgação do Fato Relevante de 13 de maio de 2022. A Companhia continuará acompanhando a evolução do cenário e a eventual conveniência de divulgação futura de novas projeções.

## 3.2 Acompanhamento das projeções

3.2. Na hipótese de o emissor ter divulgado, durante os 3 últimos exercícios sociais, projeções sobre a evolução de seus indicadores:

a. informar quais estão sendo substituídas por novas projeções incluídas no formulário e quais delas estão sendo repetidas no formulário

No ano de 2020 houve a suspensão das projeções de LAJIDA apresentadas no ano de 2019, em função da impossibilidade de quantificar adequadamente os impactos gerados pela pandemia do Coronavírus, principalmente, de incertezas quanto à evolução da Covid-19, conforme Fato Relevante divulgado ao mercado em 22/07/2020.

Em 2021, a Companhia retornou com a divulgação de suas projeções, denominada Projeções Financeiras 2021- 2025, sendo as premissas e resultados amplamente divulgados ao mercado, conforme item “b” abaixo. A apuração dos resultados de 2021 encontram-se no formulário de referência divulgado no ano anterior.

No ano de 2022 houve a suspensão das projeções de LAJIDA, apresentadas no ano de 2021 em função das incertezas do cenário externo e seu impacto na estimativa futura das premissas macroeconômicas e seus potenciais reflexos no ambiente de negócios, conforme Fato Relevante divulgado ao mercado em 13 de maio de 2022. A decisão da suspensão das projeções financeiras (Guidance) segue desde então.

b. quanto às projeções relativas a períodos já transcorridos, comparar os dados projetados com o efetivo desempenho dos indicadores, indicando com clareza as razões que levaram a desvios nas projeções.

A comparação dos dados projetados com o efetivo desempenho do indicador LAJIDA pode ser visualizada na tabela a seguir, sendo que, o dado verificado refere-se ao primeiro ano de horizonte de projeções.

A Companhia indica abaixo os fatores que, em seu entendimento, explicam os eventuais desvios nas projeções anteriormente divulgadas com relação aos últimos exercícios sociais.

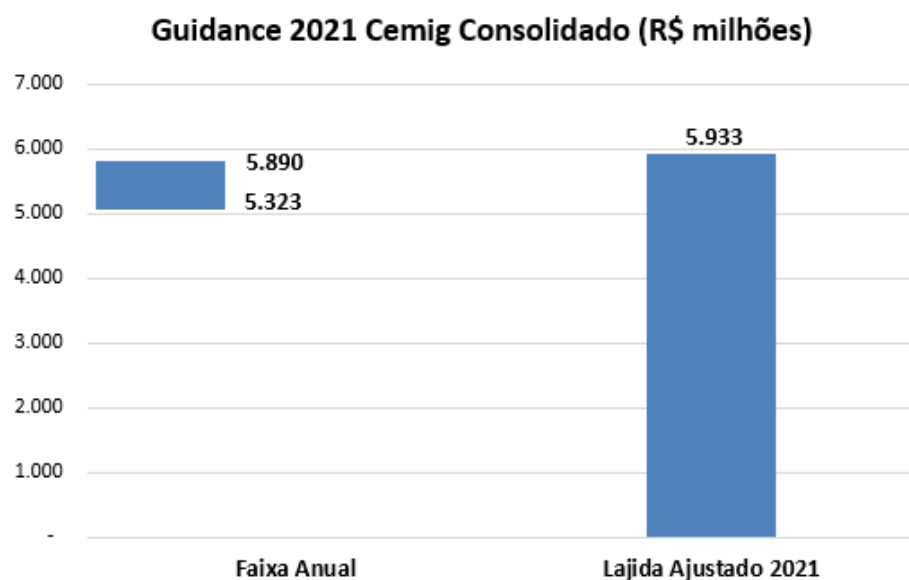
### Projeções Financeiras 2021-2025

No exercício social encerrado em 31 de dezembro de 2021, o LAJIDA ajustado realizado da Cemig Consolidado está situado da seguinte forma em relação à faixa anual projetada no XXVI Encontro Anual da Cemig com o Mercado de Capitais.

### 3.2 Acompanhamento das projeções

Projeções Financeiras 2021-2025				
ORIGINAL	LIMITES PROJETADOS			
LAJIDA	2021		2022	
(R\$ Milhões Corrente)	Mínimo	Máximo	Mínimo	Máximo
Cemig Consolidado	5.323	5.890	6.098	6.767

O LAJIDA Ajustado não é uma medida de lucratividade, desempenho operacional ou liquidez definida pelas práticas contábeis adotadas no Brasil nem pelas Normas Internacionais de Relatório Financeiro - International Financial Reporting Standards (IFRS), emitidas pelo International Accounting Standard Board (IASB) e, desta forma, não deve ser considerado isoladamente e/ou como alternativa/substituto do lucro líquido, do resultado operacional, dos fluxos de caixa, capacidade de pagamento da dívida e/ou base para a distribuição de dividendos da Companhia. Para reconciliação do lucro líquido para o LAJIDA Ajustado, vide seção 2.5 deste Formulário de Referência.



Os principais fatores que impactaram negativamente o resultado no exercício social encerrado em 31 de dezembro de 2021, contribuindo para uma menor realização do LAJIDA ajustado, estão devidamente explicados na seção 2.5.

c. quanto às projeções relativas a períodos ainda em curso, informar se as projeções permanecem válidas na data de entrega do formulário e, quando for o caso, explicar por que elas foram abandonadas ou substituídas.

As projeções financeiras 2021-2025 foram suspensas, conforme Fato Relevante divulgado ao mercado em 13 de maio de 2022, em função das incertezas do cenário externo e seu impacto na estimativa futura das premissas macroeconômicas e seus potenciais reflexos no ambiente de negócios.

Atenta à evolução do cenário, a Companhia segue avaliando a conveniência e a oportunidade de divulgação futura de novas projeções e destaca, ainda, que está trabalhando para tratar a

### **3.2 Acompanhamento das projeções**

situação da melhor forma possível.

## 4.1 Descrição dos fatores de risco

### 4.1. Descrever os fatores de risco com efetivo potencial de influenciar a decisão de investimento

O investidor deverá levar em consideração os riscos a seguir, bem como as demais informações contidas no presente Relatório Anual, ao avaliar um investimento em nossa Companhia.

Para os fins desta seção “4. Fatores de Risco”, exceto se expressamente indicado de maneira diversa ou se o contexto assim o exigir, a menção ao fato de que um risco, incerteza ou problema poderá causar ou ter ou causará ou terá “efeito adverso” ou “efeito negativo” para a Companhia, ou expressões similares, significa que tal risco, incerteza ou problema poderá ou poderia causar efeito adverso relevante nos negócios da Companhia, sua situação financeira, resultados operacionais, fluxo de caixa, liquidez e/ou negócios futuros, bem como no preço dos valores mobiliários por ela emitidos. Expressões similares incluídas nesta seção devem ser compreendidas nesse contexto. Ademais, não obstante a subdivisão desta seção “4. Fatores de Risco”, determinados fatores de risco que estejam em um item podem também se aplicar a outros itens desta mesma seção.

#### a. com relação ao emissor

**Não temos certeza se novas concessões ou autorizações, conforme aplicável, serão obtidas, ou se nossas concessões ou autorizações atuais serão prorrogadas em termos similares àqueles atualmente em vigor ou se as compensações recebidas por nós em caso de não prorrogação serão suficientes para abranger o valor integral de nosso investimento.**

Operamos a maior parte de nossas atividades de geração, transmissão e distribuição de energia e serviços relacionados sob contratos de concessão firmados com o Governo Federal ou de acordo com autorizações concedidas às empresas do Grupo CEMIG. A Constituição de 1988 determina que todas as concessões relacionadas aos serviços públicos devem ser concedidas por meio de um processo de licitação. Em 1995, para implementar esses dispositivos constitucionais, o Governo Federal instituiu certas leis e regulamentos, denominados coletivamente como a ‘Lei de Concessões’, os quais regem os procedimentos de licitação do setor de energia.

Em 11 de setembro de 2012, o Governo Federal publicou a Medida Provisória 579 (‘MP 579’), mais tarde convertida na Lei 12.783 de 11 de janeiro de 2013 (‘Lei 12.783/13’), que dispõe sobre as prorrogações das concessões outorgadas antes da Lei 9.074/95. A Lei 12.783/13 determina que, a partir de 12 de setembro de 2012, as concessões anteriores à Lei 9.074/95 podem ser prorrogadas uma vez, por até 30 anos, desde que a operadora da concessão aceite e cumpra certas condições especificadas na referida lei. Com relação às atividades de geração, a Companhia optou por não aceitar o mecanismo oferecido para prorrogar as concessões de



## 4.1 Descrição dos fatores de risco

geração que expirariam no período de 2013 a 2017. Estas concessões eram: Três Marias, Salto Grande, Itutinga, Volta Grande, Camargos, Peti, Piau, Gafanhoto, Tronqueiras, Joasal, Martins, Cajuru, Paciência, Marmelos, Dona Rita, Sumidouro, Poquim e Anil.

Diante da publicação do Edital para o Leilão de Geração nº 12/2015 em 7 de outubro de 2015 ('Leilão 12/2015'), que contemplava o contexto regulatório revisado para renovação de concessões de usinas existentes, conforme estabelecido na Lei 13.203 de 8 de dezembro de 2015 ('Lei 13.203/2015'), o Conselho de Administração da Companhia autorizou a participação da CEMIG Geração e Transmissão S.A. (CEMIG GT) no Leilão 12/2015, realizado em 25 de novembro de 2015, no qual a CEMIG GT logrou êxito, arrematando o Lote 'D', composto por 18 usinas hidrelétricas, pelo período de 30 anos: Três Marias, Salto Grande, Itutinga, Camargos, Cajuru, Gafanhoto, Martins, Marmelos, Joasal, Paciência, Piau, Coronel Domiciano, Tronqueiras, Peti, Dona Rita, Sinceridade, Neblina e Ervália. A capacidade total instalada nessas usinas é de 699,5 MW, e sua energia assegurada é 420,2 MW médios.

Em 9 de setembro de 2020, foi sancionada a Lei 14.052, alterando a Lei 13.203/2015 e estabelecendo novas condições para renegociação do risco hidrológico referente à parcela de custos incorridos devido ao GSF (*Generation Scaling Factor* – Fator de ajuste da energia), suportado pelos detentores de hidrelétricas que participam do Mecanismo de Realocação de Energia (MRE) desde 2012, quando houve uma grave crise nas fontes de água. A compensação para detentores de hidrelétricas foi concedida através da extensão do período de concessão para as centrais de geração e foi reconhecida como ativo intangível em troca de uma compensação dos custos de eletricidade. Esta renegociação representa um progresso importante para o setor de eletricidade, reduzindo os níveis de litígio – e para a CEMIG, na medida em que permite a extensão dos períodos das suas concessões de geração. Os períodos de prorrogação aprovados pela ANEEL por meio das Resoluções Normativas 2.919/2021 e 2.932/2021 estão indicados na tabela abaixo:

Usina	Capacidade instalada (MW)	Extensão da concessão (dias)	Novo prazo de concessão
Emborcação	1.192	672	26 de maio de 2027
Nova Ponte	510	750	12 de agosto de 2027
Irapé	399	934	19 de setembro de 2037
Três Marias	396	2.555	3 de janeiro de 2053
Salto Grande	102	2.555	3 de janeiro de 2053
Sá Carvalho	78	635	28 de agosto de 2026
Rosal	55	1.314	13 de dezembro de 2035
Outras (1)	353	–	–

(1) Inclui 20 usinas, das quais 3 são de propriedade da CEMIG GT, 1 é de propriedade da CEMIG PCH, 3 são de propriedade da Horizontes, e as outras são de propriedade de empresas afiliadas da CEMIG. Os períodos de extensão da concessão, em dias, variam entre 252 e 2.555 dias.

À luz do grau de discricionariedade conferido ao Governo Federal em relação a novos contratos de concessão ou autorizações (dependendo do caso), e à renovação de concessões e

## 4.1 Descrição dos fatores de risco

autorizações existentes, bem como das disposições da Lei 12.783/13, conforme alterada, sobre renovação de contratos de concessão de geração, transmissão e distribuição, não podemos garantir que: (i) novas concessões ou autorizações serão obtidas; ou (ii) nossas concessões ou autorizações atuais serão prorrogadas em termos semelhantes àqueles atualmente em vigor; ou, ainda, que (iii) as compensações recebidas nos eventos de não prorrogação de uma concessão ou autorização serão o suficiente para abranger o valor integral de nosso investimento. Caso não formos capazes de estender ou obter novas concessões ou autorizações, pode haver um efeito material adverso em nossos negócios, nos nossos resultados operacionais e na nossa condição financeira.

**Impactos do conflito militar em curso entre a Rússia e a Ucrânia, e do conflito entre Israel e Hamas, ou qualquer alastramento desses conflitos, pode ter um efeito adverso significativo na economia global, em determinados preços de materiais e de commodities, e potencialmente no nosso negócio.**

Os mercados globais seguem operando num período de incerteza econômica, volatilidade e perturbação, à medida que o conflito militar entre a Rússia e a Ucrânia continua. Esse conflito militar e o efeito das sanções econômicas resultantes impostas à Rússia e a certos cidadãos e empresas russos, bem como a potencial resposta russa a tais sanções ou a quaisquer outras sanções, poderão ter um efeito negativo na economia global e são altamente incertos e difícil de prever. Como resultado, muitas entidades fora da região podem ser afetadas negativamente pelo aumento dos preços das matérias-primas, como o petróleo, o gás e o trigo, ou por um potencial abrandamento da economia global. A ocorrência de perturbações comerciais em grande escala dá origem potencialmente a problemas de liquidez para certas entidades e também pode haver impactos consequentes na qualidade de crédito de alguns fornecedores.

Além disso, em 7 de outubro de 2023, o Hamas realizou um ataque à cidades israelitas e vilas perto da Faixa de Gaza. Após este ataque terrorista, Israel declarou guerra ao Hamas e outras organizações terroristas em Gaza. O conflito militar está em curso e a sua duração e resultado são altamente imprevisíveis.

Na data deste relatório anual, embora não estejamos diretamente envolvidos nestas regiões e, portanto, a nossa exposição a estes conflitos seja limitada, tendo em conta as incertezas que rodeiam o impacto do conflito na economia global, não somos capazes de estimar a extensão de quaisquer efeitos potenciais desses conflitos ou qualquer escalada deles em nossos negócios, resultados operacionais ou situação financeira.

**Estamos sujeitos a restrições em nossa capacidade de fazer investimentos de capital e de contratar dívidas, o que poderia afetar adversamente nosso negócio, resultados operacionais e condição financeira.**

## 4.1 Descrição dos fatores de risco

A nossa capacidade de realizar o nosso programa de investimentos de capital depende de vários fatores, incluindo a nossa capacidade de cobrar tarifas adequadas pelos nossos serviços, o acesso aos mercados de capitais nacionais e internacionais e vários fatores operacionais e de outros tipos. Além disso, nossos planos para expandir nossa capacidade de geração e transmissão estão sujeitos à conformidade com os processos de licitação competitivos. Estes processos de licitação são regidos pela Lei 13.303/2016 ('Lei das Estatais').

Com relação aos empréstimos de terceiros: (i) na qualidade de companhia estatal, estamos sujeitos a regras e limites atinentes ao nível de crédito aplicável ao setor público, incluindo normas estabelecidas pelo Conselho Monetário Nacional (CMN) e pelo Banco Central do Brasil; e (ii) estamos sujeitos a regras e limites estabelecidos pela Agência Nacional de Energia Elétrica (ANEEL) que regulamenta o endividamento para empresas no setor energético. Além disso, estamos sujeitos a certas condições contratuais estipuladas em nossos instrumentos de dívida existentes, e não podemos contratar novos empréstimos que contenham estipulações restritivas ou cláusulas semelhantes que possam restringir a nossa flexibilidade operacional. Essas restrições podem também afetar nossa capacidade de obter novos empréstimos necessários para financiar nossas atividades e nossa estratégia de crescimento, e para fazer frente às nossas obrigações financeiras a vencer, o que pode afetar adversamente nossa capacidade de cumprir com nossas obrigações financeiras. Temos contratos de financiamento e outras obrigações de dívida que contêm cláusulas financeiras restritivas (covenants), incluindo debêntures do mercado local brasileiro e Eurobonds no mercado internacional.

No final de 2023, temos R\$ 9.3 bilhões de dívida com cláusulas restritivas, e qualquer violação pode ter graves consequências negativas para nós.

Se, por exemplo, rompermos um covenant sob as Notas Seniores de 9,25% da CEMIG GT com vencimento em 2024 ('Eurobonds'), estaríamos sujeitos a um aumento de juros ou à antecipação de certas dívidas como resultado de cláusulas de inadimplemento cruzado (cross-default) sob certos outros contratos de dívida nossos. Da mesma forma, se a Companhia violar uma cláusula financeira restritiva (covenant) sob nossa emissão de debêntures, os debenturistas podem acelerar o vencimento da dívida em uma reunião organizada pelo agente fiduciário, a menos que debenturistas decidam o contrário. Qualquer antecipação dos vencimentos de nossas dívidas poderia ter um efeito adverso significativo sobre nossa situação financeira e poderia desencadear cláusulas de inadimplemento cruzado (cross-default) em outros instrumentos financeiros. No caso de uma inadimplência e antecipação de dívida, nossos ativos e fluxo de caixa podem não ser suficientes para quitar completamente as dívidas ou cumprir com os serviços de tal dívida. No passado, em certas ocasiões, não conseguimos cumprir certas cláusulas financeiras restritivas (covenants) que tinham condições mais restritivas do que as atualmente vigentes. Apesar de termos sido capazes de obter waivers de nossos credores com relação a tais descumprimentos, nenhuma garantia pode ser dada de que seremos bem-sucedidos em obter algum waiver no futuro.

## 4.1 Descrição dos fatores de risco

**Temos um endividamento considerável e estamos expostos a limitações de liquidez — fator que pode tornar mais difícil a obtenção de financiamentos para os investimentos planejados, e pode impactar negativamente nossas condições financeiras e nossos resultados operacionais.**

A fim de financiar os investimentos de capital necessários para fazer frente aos nossos objetivos de crescimento de longo prazo, possuímos um endividamento substancial. Em 31 de dezembro de 2023, nosso total de empréstimos e debêntures (incluindo juros) foi de R\$9,831 milhões – uma diminuição de 7,1% em relação aos R\$ 10,580 milhões relatados em 31 de dezembro de 2022, que por sua vez representou uma diminuição de 6,9% em relação aos R\$ 11,364 milhões em 31 de dezembro de 2021. Em 31 de dezembro de 2023, 53,4 % de nossos empréstimos e debêntures, que perfazem R\$ 5,247 milhões, têm vencimentos dentro dos próximos dois anos. A fim de fazer frente aos nossos objetivos de crescimento, manter nossa capacidade de financiar nossas operações e cumprir com os vencimentos de nossa dívida, necessitaremos levantar capital na forma de dívida de diversas fontes de financiamento. Para honrar sua dívida, após cumprir as metas de investimentos de capital, a Companhia se baseou em uma combinação de: fluxo de caixa de suas operações; alienação de ativos; utilização das suas linhas de crédito disponíveis; seu saldo de caixa e aplicações financeiras de curto prazo; e a contratação de endividamento adicional.

Qualquer redução das nossas classificações de crédito pode ter consequências adversas sobre a capacidade de a Companhia obter financiamento ou pode gerar impactos sobre os custos de financiamento, também aumentando a dificuldade ou o custo do refinanciamento das obrigações que estejam vencendo. Se, por qualquer razão, a Companhia encontrar dificuldades ao acessar financiamentos, isso pode prejudicar a capacidade de realizar os investimentos de capital nos montantes necessários para manter o atual nível de investimentos ou as metas de longo prazo, podendo prejudicar, ainda, a capacidade de cumprir pontualmente os pagamentos das obrigações de amortização do principal e dos juros frente aos credores. A redução dos investimentos de capital da Companhia ou a venda de ativos pode afetar significativamente os resultados operacionais.

**A redução na nossa classificação (rating) de risco de crédito ou nas classificações de crédito soberano do Brasil pode afetar adversamente a disponibilidade de novos financiamentos e aumentar o nosso custo de capital.**

As agências de classificação de risco de crédito Standard e Poor's, Moody's e Fitch Ratings atribuem uma classificação à Companhia e seus títulos de dívida no âmbito brasileiro, e também uma classificação para a Companhia em âmbito global. Os ratings refletem, entre outros fatores: a perspectiva para o setor energético brasileiro; as condições hídricas do Brasil; a conjuntura política e econômica; risco país; e a nota de classificação de risco e perspectivas

## 4.1 Descrição dos fatores de risco

para o acionista controlador da Companhia, o Estado de Minas Gerais. Caso os nossos ratings sejam rebaixados devido a fatores externos, ou ao nosso desempenho operacional ou a altos níveis de endividamento, nosso custo de capital pode aumentar e afetar negativamente a nossa capacidade de cumprir as covenants financeiras existentes nos instrumentos que regulam nossa dívida. Além disso, nossos resultados operacionais ou financeiros, e a disponibilidade de financiamentos no futuro, podem ser adversamente impactados. Ademais, eventuais rebaixamentos nos ratings soberanos brasileiros podem afetar adversamente a percepção de risco em relação a valores mobiliários de emissores brasileiros e, como resultado, aumentar o custo de quaisquer emissões futuras de títulos de dívida. Quaisquer reduções em nossos ratings ou nos ratings soberanos do Brasil podem afetar adversamente nossos resultados operacionais e financeiros, bem como nosso futuro acesso a financiamentos.

### **Não podemos garantir a velocidade da nossa capacidade de implementar inovações e das nossas respostas a mudanças pelas quais o setor de energia está passando com o avanço da tecnologia**

O setor de eletricidade está passando por transformações significativas devido ao avanço constante da tecnologia. As inovações tais como fontes de energia renovável, formas avançadas de armazenamento de energia e tecnologias inteligentes de transmissão estão transformando o panorama do setor. Os principais riscos associados a não inovar ou não inovar na velocidade apropriada são:

- **Competitividade e Participação de Mercado:** A incapacidade de manter a atualização em relação a inovações pode resultar na perda de competitividade e participação de mercado para companhias mais ágeis e mais avançadas tecnologicamente.
- **Impacto sobre a eficiência operacional:** A falta de inovação pode afetar a eficiência operacional, resultando em custos mais elevados e reduções na margem de lucro.
- **Reputação da marca:** Uma imagem da marca associada com falta de inovação pode afetar a confiança dos diferentes públicos envolvidos com a companhia, incluindo clientes, investidores e agências reguladoras.

Entretanto, se tivermos dificuldades em adaptar a mudanças no setor, incorporando inovações dentro de prazos adequados, pode haver efeitos adversos sobre podemos estar sujeitos, no futuro a efeitos adversos sobre os processos de tomada de decisão, sobre nossos negócios, sobre nossas condições financeiras e os resultados das nossas operações.

**Poderemos não ser capazes de implementar os nossos planos estratégicos de longo prazo dentro do cronograma pretendido, ou sem incorrer em custos imprevistos, o que**

## 4.1 Descrição dos fatores de risco

**pode ter consequências adversas para o nosso negócio, resultados de operações e condições financeiras.**

A nossa capacidade de cumprir as nossas metas estratégicas depende, em grande parte, da implementação bem-sucedida, econômica e conveniente em termos de tempo da nossa estratégia de longo prazo e do nosso Plano de Negócios Plurianual. Seguem alguns dos fatores que podem afetar negativamente a implementação dos nossos planos estratégicos:

- Incapacidade de gerar fluxos de caixa ou de obter o financiamento futuro necessário para a execução de projetos ou objetivos estratégicos específicos.
- A incapacidade de obter licenças e aprovações governamentais necessárias.
- Problemas imprevistos de engenharia e ambientais.
- Atrasos inesperados nos processos de expropriação e estabelecimento de direitos de servidão.
- Indisponibilidade de força-de-trabalho ou equipamento necessário.
- Greves.
- Atrasos na entrega de equipamentos por fornecedores.
- Atrasos resultantes de falhas de fornecedores ou terceiros no cumprimento das suas obrigações contratuais;
- Atrasos ou paralisações causados por fatores climáticos ou restrições ambientais.
- Mudanças na legislação ambiental, criando novas obrigações e causando custos adicionais para projetos.
- Instabilidade jurídica causada por questões políticas.
- Alterações substanciais nas condições econômicas, regulatórias, hidrológicas ou outras.

A ocorrência dos fatores acima referidos, separadamente ou em conjunto, poderia conduzir a um aumento significativo dos custos e poderia atrasar ou impedir a implementação de iniciativas, comprometendo, conseqüentemente, a execução dos nossos planos estratégicos e afetar negativamente os nossos resultados operacionais e financeiros.

Além disso, por sermos uma sociedade de economia mista controlada pelo Estado de Minas Gerais, estamos sujeitos a alterações em nosso Conselho de Administração e Diretoria Executiva em decorrência de mudanças no Poder Executivo do Estado devido ao processo eleitoral ou devido à instabilidade política. Estes tipos de alterações podem afetar adversamente a continuidade da estratégia da Companhia.

**A conclusão tardia de projetos de construção ou a capitalização tardia de novos investimentos em nossas empresas de geração, transmissão e distribuição podem afetar negativamente nossos negócios, resultados operacionais e condições financeiras.**

## 4.1 Descrição dos fatores de risco

Estamos constantemente envolvidos na construção e expansão de nossas plantas, linhas de transmissão, redes e linhas de distribuição e subestações, e consideramos regularmente outros projetos potenciais de expansão. A capacidade da Companhia de concluir projetos dentro dos prazos e dos orçamentos, sem efeitos econômicos adversos, está sujeita a vários riscos. Como exemplos, podemos citar:

- Podem ocorrer complicações nas fases de planejamento e execução de projetos de expansão do sistema elétrico e outros novos investimentos, tais como greves, atrasos por fornecedores de materiais e serviços, atrasos em processos concorrenciais, embargos sobre o trabalho, condições geológicas e climáticas inesperadas, incertezas políticas e ambientais, instabilidade financeira dos nossos parceiros, empresas contratadas ou subcontratadas, ou escassez de mão-de-obra qualificada no mercado.
- Desafios regulatórios ou legais que protelem a data inicial de operação de projetos de expansão.
- Os novos ativos podem funcionar abaixo da capacidade planejada ou o custo relacionado com a sua operação ou instalação pode ser superior ao planejado.
- Dificuldade em obter um capital de giro adequado para financiar projetos de expansão.
- Encerramento não intencional dos ativos de transmissão durante a execução dos projetos de expansão de carga pode reduzir as receitas do negócio de transmissão.
- Recusa pelo ONS (Operador Nacional do Sistema) a autorizar execução de obras na rede de transmissão, devido a restrições aplicadas ao sistema elétrica.
- Demandas ambientais e/ou reivindicações de comunidades locais durante a construção de usinas de geração, linhas de transmissão, linhas de distribuição, redes de distribuição ou subestações.

Caso enfrentemos esses problemas ou outros relacionados a novos investimentos ou à expansão de nossa capacidade de geração, transmissão ou distribuição, poderemos incorrer em aumento de custos, ou, talvez, redução da rentabilidade, originalmente previstos para os projetos.

**A sustentabilidade econômico-financeira da CEMIG D está diretamente relacionada à efetividade das ações de controle das perdas de energia, e aos limites regulatórios para perdas de energia estabelecidos para a distribuidora. Caso a CEMIG D não seja bem-sucedida em controlar perdas de energia, pode haver um efeito substancial e adversa sobre nossos negócios, operações, lucros e situação financeira.**

As perdas de energia de uma distribuidora são de dois tipos: perdas técnicas; e perdas não técnicas (i.e. comerciais). As perdas técnicas são inerentes ao processo de transporte e transformação de energia elétrica e ocorrem nos cabos e equipamentos do sistema de energia.

## 4.1 Descrição dos fatores de risco

As perdas não técnicas representam energia fornecida e não faturada, sendo causadas por conexões ilegais (furto), fraudes, erros de medição ou falhas em processos internos.

O Índice de Perdas Totais da CEMIG, em 31 de dezembro de 2023, utilizando uma janela de 12 meses, foi de 10,71%. Este percentual é calculado em relação ao total de energia injetada no sistema de distribuição (o volume total das perdas foi de 6.239 GWh). Deste percentual, 8,31% se referem a perdas técnicas e 2,40% são perdas não técnicas. Esse resultado foi 0.40 pontos percentuais inferior ao resultado de dezembro de 2022 (11,11%) e inferior ao objetivo de regulamentação estabelecido pela ANEEL para 2023 (10,84%).

No que tange à regulamentação, a ANEEL vem se mostrando cada vez mais rigorosa no estabelecimento de metas de limite para as perdas na distribuição. As metas de limite para as perdas não técnicas são estipuladas com base em um modelo de benchmarking que avalia a complexidade socioeconômica de cada área de concessão e a eficiência das distribuidoras no combate às perdas não técnicas de energia.

Para as metas das perdas técnicas, a ANEEL utiliza medições e software de fluxo de potência. Diante desse cenário complexo, que envolve incertezas regulatórias, e mesmo com a implantação de estratégias para redução das perdas técnicas e comerciais, a CEMIG não pode assegurar a adequação às metas de perdas estabelecidas pela ANEEL no curto prazo, o que pode afetar a condição financeira e os resultados operacionais da Companhia, uma vez que a parcela de perdas de energia de uma distribuidora que exceder os limites regulatórios não pode ser repassada por meio de aumento das tarifas.

**Ataques cibernéticos, ou violação da segurança de nossos dados que venham a ocasionar interrupção de nossas operações ou vazamento de informações confidenciais seja da Companhia ou de nossos clientes, terceiros ou partes interessadas, podem causar perdas financeiras, exposição legal, danos à reputação ou outras consequências negativas graves para a Companhia.**

Gerimos e armazenamos diversos dados confidenciais relacionadas ao nosso negócio. Nossos sistemas de tecnologia da informação podem ser vulneráveis a uma série de violações e incidentes referentes à segurança cibernética. Hackers podem conseguir invadir nossa rede de segurança e apropriar-se indevidamente de, ou comprometer, informações confidenciais nossas ou de terceiros, criar interrupções no sistema ou causar paralisações. Esses invasores também poderiam desenvolver e propagar vírus, worms e outros programas de software mal-intencionados que atacam nossos produtos ou exploram qualquer vulnerabilidade de segurança de nossos produtos. Os custos que podemos ter para reparar os mencionados problemas de vulnerabilidades de segurança, seja antes ou depois de incidentes cibernéticos, podem ser significantes. Nossas ações mitigatórias podem não ter êxito, ou resultar em interrupções ou



## 4.1 Descrição dos fatores de risco

atrasos de nossos serviços, ou perda de atuais ou potenciais clientes, que podem impedir nossas funções críticas.

Ataques bem-sucedidos à segurança dos dados, violações, delitos de funcionários, ou erros humanos ou tecnológicos podem resultar em acesso não autorizado, divulgação, modificação, uso impróprio, perda ou destruição de dados ou sistemas, incluindo dados que nos pertencem ou pertencem a nossos clientes ou a terceiros, ou em roubo de dados sensíveis, regulamentados ou confidenciais, incluindo informações pessoais; em perda de acesso a dados ou sistemas críticos por meio de ransomware, de ataques destrutivos ou outros meios; em erros de transação; atrasos de negócios; e interrupções de serviço ou sistema. Observamos um aumento nos ataques de cibersegurança em todo o mundo nos últimos anos.

No caso de tais ações, nós, nossos clientes ou terceiros podemos estar expostos ao risco de perda ou uso indevido dessas informações, resultando em litígio e potencialmente em responsabilidade, danos à nossa marca e à nossa reputação, ou outro tipo de prejuízo aos nossos negócios. Além disso, contamos com fornecedores de infraestrutura terceirizados cujas potenciais vulnerabilidades de segurança podem ter impacto sobre nossos negócios. O ambiente regulatório, no que se refere às questões de segurança cibernética, privacidade e proteção de dados é cada vez mais complexo e pode ter impactos sobre nossos negócios, incluindo aumento de riscos, de custos e de maiores obrigações relacionadas a conformidade com as normas. No ano de 2023 a Cemig não sofreu nenhum incidente de cibersegurança, nem qualquer vazamento de dados, que gerasse impacto sobre a Companhia ou sobre seus negócios, resultados de operações ou condição financeira.

**Falhas na segurança de nossos bancos de dados contendo dados pessoais de clientes, bem como eventos relacionados à não conformidade com a legislação referente à privacidade e proteção de dados podem ter um efeito adverso em nossos negócios, resultados das operações e/ou reputação.**

Temos bancos de dados contendo dados pessoais coletados de nossos clientes, parceiros e colaboradores. Qualquer uso indevido desses dados, ou falhas no uso correto dos nossos protocolos de segurança, podem afetar negativamente a integridade desses bancos de dados. O acesso não autorizado a informações relativas a nossos clientes, bem como a divulgação não autorizada de informações sensíveis, pode nos sujeitar a ações judiciais e, como consequência, podemos incorrer em passivos financeiros, penalidades e/ou danos à nossa reputação.

A Lei Geral de Proteção de Dados do Brasil ('LGPD') foi promulgada em agosto de 2018 e entrou em vigor em 18 de setembro de 2020, com exceção das sanções administrativas, que foram programadas para entrar em vigor em agosto de 2021. A LGPD estabelece regras e obrigações relativas à coleta, processamento, armazenamento e uso de dados pessoais e afeta

## 4.1 Descrição dos fatores de risco

todos os setores econômicos, incluindo o relacionamento entre clientes e fornecedores de bens e serviços, empregados e empregadores, e outras relações nas quais os dados pessoais são coletados, tanto em ambiente digital como físico.

As violações da LGPD acarretam riscos financeiros devido a penalidades por violação de dados ou processamento impróprio de dados pessoais. A nova legislação estabelece penalidades em caso de descumprimento, incluindo aplicação de multas de até 2% da receita, até o limite de R\$ 50 milhões para as infrações mais graves. Um número maior de leis de proteção de dados em todo o mundo pode continuar a resultar em aumento de custos e de riscos de compliance. Custos potenciais acarretados pela conformidade com regulamentos e políticas novos ou existentes aplicáveis a nós podem afetar nossos negócios e podem ter um efeito adverso relevante sobre os resultados das nossas operações.

**Um surto de doenças ou epidemias, como a pandemia de Covid-19, pode afetar negativamente nossos negócios, resultados operacionais e condição financeira.**

Nos anos de 2022 e 2023, a pandemia de COVID-19 não teve impacto significativo negativo sobre os nossos negócios nem sobre os nossos resultados.

De acordo com a Organização Mundial de Saúde (OMS), em 5 de maio de 2023, mais do que (três) anos depois do início da pandemia, a Comissão da OMS sobre o COVID-19 recomendou ao Diretor-Geral, que aceitou a recomendação, que uma vez que a doença estava agora bem estabelecida e continuava a existir, não se encaixava mais na definição de uma Emergência de Saúde Pública Internacional.

**Podemos estar expostos a comportamentos incompatíveis com nossos padrões de ética e conformidade, e podemos não ser capazes de preveni-los, detectá-los ou remediá-los a tempo, o que pode causar efeitos adversos relevantes em nossos negócios, resultados operacionais, condição financeira e/ou reputação.**

Os nossos negócios, incluindo as nossas relações com agentes externos, são guiados por princípios éticos e regras de conduta que estabelecemos. Dispomos de diversas normas internas com o objetivo de orientar nossos gestores, funcionários e contratados, e de reforçar nossos princípios éticos e regras de conduta profissional. Devido à ampla distribuição e terceirização das cadeias de produção de nossos fornecedores, não somos capazes de controlar todas as possíveis irregularidades desses terceiros. Isso significa que não podemos garantir que as avaliações financeiras, técnicas, comerciais e legais que usamos em nossos processos de seleção sejam suficientes para evitar que nossos fornecedores tenham problemas relacionados à legislação trabalhista, à sustentabilidade ou à terceirização da cadeia produtiva

## 4.1 Descrição dos fatores de risco

com condições de segurança inadequadas. Também não podemos garantir que esses fornecedores, ou terceiros relacionados a eles, não se envolverão em práticas irregulares. Se um número significativo de nossos fornecedores se envolverem em práticas irregulares, poderemos ser adversamente afetados. Além disso, estamos sujeitos aos riscos que os nossos funcionários, subcontratados ou qualquer pessoa que venham a fazer negócios conosco possam se envolver em atividades fraudulentas, de corrupção e suborno, burlando nossos controles internos e procedimentos, se apropriando indevidamente ou se utilizando de nossos ativos para benefícios particulares em detrimento dos interesses da Companhia. Esse risco é agravado pelo fato de que entre nossas coligadas, tais como Sociedades de Propósito Específicos (SPEs) e Joint Ventures, há algumas das quais nós não detemos o controle.

Nossos sistemas de controle interno podem não ser efetivos em todas as circunstâncias, especialmente junto às empresas que não estão sob nosso controle. No caso das empresas que adquirimos, os nossos sistemas de controle internos podem não ser capazes de identificar casos de fraudes, corrupção ou suborno que ocorreram antes da aquisição. Qualquer falha em nossa capacidade de prevenir ou detectar o não cumprimento das regras de governança aplicáveis ou de obrigações regulatórias pode causar danos a nossa reputação, limitar a nossa capacidade de obter financiamento ou causar outros efeitos adversos relevantes nos resultados de nossas operações e condição financeira.

**Nossos processos de Governança, Gestão de Riscos, Compliance e Controles Internos podem não conseguir evitar penalidades regulatórias, danos à nossa reputação, ou outros efeitos adversos aos nossos negócios, resultados operacionais e condição financeira.**

A nossa empresa está sujeita a diferentes estruturas regulatórias, tais como: (a) leis e regulamentos do setor energético, como a Lei 10.848/04 (sobre Comercialização de Energia), e regulamentações da ANEEL; (b) as leis e regulamentos que se aplicam às empresas de capital aberto com títulos negociados no mercado de capitais brasileiro, como a Lei 6.404/76 ('Lei das Sociedades por Ações'), e regulamentações da CVM; (c) leis e regulamentos que se aplicam às empresas brasileiras de capital público majoritário, como a Lei das Estatais; e (d) leis e regulamentos aplicáveis às empresas brasileiras que têm títulos registrados na SEC dos Estados Unidos, como a Lei Sarbanes-Oxley de 2002, a Lei de Práticas de Corrupção no Exterior (FCPA) e regulamentos da SEC; e (e) leis e regulamentação dispondendo sobre privacidade e proteção de dados, tal como Lei 13.709/2018 ('Lei Geral de Proteção de Dados', ou LGPD) – entre outras.

Além disso, o Brasil possui rigorosa legislação referentes à defesa da concorrência, ao combate à improbidade e a prevenção das práticas corruptas. Por exemplo, a Lei 12.846/13 ('Lei Anticorrupção') estabeleceu responsabilidades objetivas às empresas brasileiras que venham a

## 4.1 Descrição dos fatores de risco

cometer atos contra a administração pública nacional ou estrangeira, entre os quais estão inclusos atos relacionados a processos de licitação e contratos administrativos, e determinou duras penas às empresas punidas. A Companhia tem um grande número de contratos administrativos com altos valores e uma grande quantidade de fornecedores e clientes, o que eleva sua exposição a riscos de fraudes e improbidades administrativas.

Nossa companhia tem estruturas e políticas de prevenção e combate à fraude e corrupção, e de auditoria e controles internos, além de adotar as recomendações de Melhores Práticas de Governança Corporativa, do Instituto Brasileiro de Governança Corporativa (IBGC), e do arcabouço do Committee of Sponsoring Organizations of the Treadway Commission (COSO). Além disso, devido à participação majoritária do Governo Estadual em nossa estrutura acionária, somos requeridos a contratar a maior parte de nossas obras, serviços, publicidade, compras, alienações e locações por meio de licitações e contratos administrativos, normatizados pela Lei de Licitações, a Lei das Estatais e outras legislações complementares.

No entanto, apesar da Companhia ter processos de Governança, Gestão de Riscos e Compliance, há a possibilidade que não seríamos capazes de evitar futuras violações às leis e regulações a que estamos sujeitos (em relação a trabalho, impostos, meio ambiente, e energia, entre outros), ou violações dos nossos mecanismos de controle interno ou da nossa Declaração de Princípios Éticos e Código de Conduta Profissional, ou ocorrências de comportamentos fraudulentos ou desonestos por parte de nossos funcionários, ou por pessoas físicas ou jurídicas contratadas, ou outros agentes que possam representar a Companhia junto a terceiros, especialmente o Poder Público.

### **Estamos sujeitos às leis e regulamentos anticorrupção, antissuborno, antilavagem de dinheiro e antitruste no Brasil.**

Estamos sujeitos às leis e regulamentos anticorrupção, antissuborno, antilavagem de dinheiro, e antitruste, e outras leis e regulamentos internacionais e somos obrigados a cumprir as leis e regulamentos aplicáveis do Brasil. Não pode haver garantia de que nossas políticas e procedimentos internos serão suficientes para prevenir ou detectar todas as práticas inadequadas, fraudes ou violações da lei por parte de nossas empresas afiliadas, funcionários, diretores, executivos, parceiros, agentes ou prestadores de serviços, nem que qualquer dessas pessoas não tomará medidas que violem nossas políticas e procedimentos. Quaisquer violações por nós das leis antissuborno ou anticorrupção, ou dos regulamentos que regem as sanções internacionais, podem ter um efeito adverso significativo sobre nossos negócios, reputação, resultados operacionais e situação financeira.

### **A escassez potencial de pessoal qualificado nas áreas operacionais pode afetar adversamente nossos negócios e os resultados das operações.**

## 4.1 Descrição dos fatores de risco

Há a possibilidade de passarmos por escassez de pessoas-chave qualificadas. Nos últimos anos, temos realizado programas de incentivo de desligamento voluntário abertos a todos os nossos funcionários. Esses programas podem reduzir o nosso quadro de funcionários para além da nossa capacidade de contratar novos funcionários para ocupar posições-chave. Nosso sucesso depende de nossa capacidade de continuar a treinar nosso pessoal com sucesso de forma que possam no futuro assumir cargos chave na organização. Nós não podemos assegurar que poderemos treinar, qualificar ou reter pessoas-chave de forma adequada, ou que poderemos fazer isso sem custos ou atrasos. Tampouco podemos assegurar que poderemos contratar novos profissionais qualificados, em particular para áreas operacionais, caso se configure esta necessidade. Qualquer falha deste tipo pode afetar adversamente os resultados das nossas operações e/ou dos nossos negócios.

### **Temos responsabilidade objetiva por quaisquer danos causados a terceiros decorrentes da prestação inadequada de serviços energéticos.**

Nos termos da legislação brasileira, somos objetivamente responsáveis pelos danos diretos e indiretos resultantes da prestação ineficiente de serviços de geração, transmissão e distribuição de energia. Ademais, os danos causados a clientes finais em decorrência de interrupções ou distúrbios do sistema de geração, transmissão ou distribuição, nos casos em que essas interrupções ou distúrbios não forem atribuídos a um membro identificável do Operador Nacional do Sistema (ONS) ou ao próprio ONS, são compartilhados entre companhias de geração, transmissão e distribuição. Até que um responsável final seja definido, a responsabilidade por tais danos será compartilhada na proporção de 35,7% para os agentes de distribuição, 28,6% para os agentes de transmissão e 35,7% para os agentes de geração. As porcentagens atribuídas a cada categoria de concessionária de energia são estabelecidas de acordo com o número de votos que cada categoria tem nas Assembleias Gerais do ONS, e como tal podem ser alteradas no futuro. Conseqüentemente, no caso de sermos considerados responsáveis por quitar quaisquer desses danos, nossos negócios, resultados operacionais e/ou condição financeira podem ser afetados adversamente.

### **Podemos incorrer em prejuízos e danos à reputação relativos a processos judiciais pendentes.**

Somos réus em diversos processos judiciais e administrativos de natureza cível, administrativa, ambiental, tributária, trabalhista, e regulatória, dentre outras. Essas reclamações envolvem uma ampla gama de questões e visam a obtenção de indenizações e restituições em dinheiro e por desempenho específico. Vários litígios individuais respondem por uma parcela significativa do valor total dos processos movidos contra a Companhia. Nossas demonstrações financeiras consolidadas incluem provisões para contingências no montante de R\$ 2,199 milhões, em 31 de dezembro de 2023, para ações cujas chances de perda foram avaliadas como 'provável'.

## 4.1 Descrição dos fatores de risco

Podemos sofrer um efeito adverso significativo caso haja uma ou mais decisões desfavoráveis em qualquer processo legal ou administrativo contra nós. Além de fazer provisões e os custos associados com honorários advocatícios, podemos ser obrigados pelo tribunal a fornecer garantias para o processo, o que pode afetar adversamente a nossa condição financeira. Na hipótese de nossas provisões por processos judiciais serem insuficientes, o pagamento dos processos em valor que exceda os valores provisionados poderá causar um efeito adverso nos nossos resultados operacionais e/ou condição financeira. Além disso, um membro de nosso Conselho de Administração está envolvido como réu em processos criminais que estão atualmente pendentes, o que pode desviar a atenção da nossa administração e ter efeito negativo sobre nós e sobre a nossa reputação.

### **Operamos sem apólices de seguro contra catástrofes e responsabilidade civil de terceiros.**

Exceto para a utilização de aeronaves, incêndio e certos riscos operacionais, não possuímos seguro de responsabilidade civil que cubra acidentes, e não solicitamos propostas relativas a este tipo de seguro. A CEMIG não solicitou proposta, tampouco contratou, cobertura de seguro contra catástrofes que possam afetar nossas instalações, tais como terremotos e inundações. A ocorrência de eventos dessa natureza poderá nos gerar custos adicionais inesperados, resultando em efeito adverso em nossos negócios, resultados operacionais e/ou condição financeira.

### **O seguro contratado por nós pode ser insuficiente para ressarcir eventuais danos.**

Nossos negócios são normalmente submetidos a diversos riscos, incluindo os de acidentes industriais, disputas trabalhistas, condições geológicas inesperadas, mudanças no ambiente regulatório, riscos ambientais e climáticos e riscos associados com outros fenômenos naturais. Além disso, a Companhia e as suas subsidiárias podem ser consideradas responsáveis por perdas e danos causados a terceiros resultantes de não conseguir prover serviços de geração, transmissão e/ou distribuição. Mantemos seguro apenas contra incêndio, riscos aeronáuticos e riscos operacionais, além daquelas coberturas que são compulsórias por determinação legal, como seguro de transporte de bens pertencentes a pessoas jurídicas. Não podemos garantir que os seguros que contratamos serão suficientes para cobrir integralmente, ou mesmo cobrir, quaisquer responsabilidades incorridas de fato no curso dos nossos negócios, nem que esses seguros continuarão disponíveis no futuro. A ocorrência de sinistros que ultrapassem o valor segurado, ou que não sejam cobertos pelos seguros contratados, podem nos gerar custos adicionais inesperados e significativos, que podem resultar em efeito adverso para nossos negócios, resultados operacionais e/ou condição financeira. Além disso, não podemos garantir que seremos capazes de manter nossa cobertura de seguros a preços comerciais favoráveis ou aceitáveis no futuro.

## 4.1 Descrição dos fatores de risco

**Greves, paralisações ou distúrbios trabalhistas por parte de nossos funcionários ou de funcionários de nossos fornecedores ou empresas contratadas podem afetar adversamente nossos resultados operacionais e/ou nossos negócios.**

Todos os nossos funcionários são representados por sindicatos. Divergências sobre questões envolvendo desinvestimentos ou mudanças em nossa estratégia de negócios, reduções de pessoal, ou potenciais contribuições associadas a funcionários, poderiam levar a distúrbios trabalhistas. Não podemos assegurar que no futuro não ocorrerão greves que afetem nossos níveis de produção. Greves, paralisações ou outras formas de manifestações trabalhistas sofridas por qualquer dos nossos fornecedores de grande porte ou empresas contratadas, ou suas instalações, podem prejudicar nossa capacidade de operar nossos negócios, ou concluir grandes projetos, e podem afetar a nossa capacidade de atingir os nossos objetivos de longo prazo.

**Uma parcela substancial dos ativos da Companhia está vinculada à prestação de serviços públicos e não está disponível para a vinculação como garantia para a execução de qualquer decisão judicial.**

Uma parcela substancial dos ativos da Companhia está vinculada à prestação de serviços públicos. Esses ativos não podem ser anexados como garantia para a execução de qualquer decisão judicial, porque, de acordo com a legislação aplicável e nossos contratos de concessão, os bens reverterem para a autoridade concedente para garantir a continuidade na prestação de serviços públicos. Embora o Governo Federal seja obrigado a nos compensar na hipótese de rescisão antecipada de nossas concessões, não podemos garantir que o valor pago pelo Governo Federal seria igual ao valor de mercado dos ativos revertidos. Essas restrições de liquidação podem diminuir significativamente os valores disponíveis para os nossos credores em caso de nossa liquidação e podem afetar adversamente nossa capacidade de obter financiamento adequado.

### **b. com relação a seus acionistas, em especial os acionistas controladores**

**Somos controlados pelo governo do Estado de Minas Gerais, que pode ter interesses diferentes dos interesses de nossos outros investidores, ou mesmo da Companhia.**

Na qualidade de acionista controlador, o governo do Estado de Minas Gerais exerce influência substancial sobre a orientação estratégica dos nossos negócios. Atualmente, o Estado de Minas Gerais detém 51% das ações ordinárias da CEMIG, e na qualidade de acionista majoritário da Companhia detém plenos poderes para decidir sobre os negócios relativos ao objeto social da

## 4.1 Descrição dos fatores de risco

Companhia, como estabelecido no seu Estatuto Social, e adotar as resoluções que julgar necessárias à defesa dos seus interesses e ao seu desenvolvimento. O governo do Estado de Minas Gerais pode eleger a maioria dos membros da nossa alta administração, e tem competência para aprovar, entre outras matérias, assuntos que exigem um quórum qualificado de acionistas. Estes incluem transações com partes relacionadas, reorganizações societárias e a data e o pagamento de dividendos.

O governo do Estado de Minas Gerais, na sua qualidade de acionista controlador, tem capacidade para nos direcionar em atividades e efetuar investimentos destinados à promoção de seus próprios objetivos econômicos ou sociais, os quais podem não estar estritamente alinhados à estratégia da Companhia, afetando adversamente a direção de nossos negócios.

O governo do Estado de Minas Gerais poderá alienar sua participação acionária com vistas a reduzir sua dívida pública, havendo o cenário de venda para acionistas privados (privatização) ou para a União (federalização).

### **Nossa capacidade de distribuir dividendos está sujeita a limitações.**

O fato de o investidor receber ou não dividendos depende de nossa situação financeira nos permitir a distribuir dividendos nos termos da legislação brasileira, e das cláusulas contratuais restritivas (covenants) em contratos relacionados aos nossos empréstimos e financiamentos, e se nossos acionistas, seguindo a recomendação de nosso Conselho de Administração, atuando discricionariamente, resolve suspender a distribuição de dividendos acima do valor da distribuição obrigatória exigida nos termos de nosso Estatuto Social, no caso das ações preferenciais. Pelo fato de sermos uma companhia holding que não exerce operações geradoras de receita que não as de nossas subsidiárias operacionais, somente poderemos distribuir dividendos a acionistas se a Companhia receber dividendos ou outras distribuições em espécie de suas subsidiárias operacionais.

Os dividendos que nossas subsidiárias podem distribuir dependem de nossas subsidiárias gerarem lucro suficiente em um dado exercício fiscal, e também de eventuais cláusulas restritivas de contratos de empréstimos e financiamentos dessas subsidiárias, bem como de restrições eventualmente impostas pela Poder Concedente de nossas concessões, todos fatores que estabelecem limites para seus pagamentos de dividendos à Companhia. Da mesma forma, temos uma limitação no pagamento de dividendos que não pode ultrapassar o mínimo obrigatório de 50% do lucro líquido do exercício social, constante do nosso Estatuto Social. Os dividendos são calculados e pagos de acordo com a legislação brasileira aplicável a sociedades por ações, e com as disposições constantes do Estatuto Social de cada uma de nossas subsidiárias regulamentadas.

### **c. com relação a suas controladas e coligadas**



## 4.1 Descrição dos fatores de risco

**Nossas subsidiárias podem sofrer intervenção do Poder Público com o fim de assegurar a adequação na prestação de serviços, ou ser sancionadas pela ANEEL em função do descumprimento de seus contratos de concessão ou autorizações concedidas a elas, o que pode resultar em multas, outras penalidades e/ou, dependendo da gravidade do descumprimento, caducidade dos contratos de concessão ou revogação das autorizações.**

Realizamos nossas atividades de geração, transmissão e distribuição nos termos de contratos de concessão, celebrados com o Governo Federal, por intermédio da ANEEL, ou nos termos das autorizações concedidas às companhias do Grupo CEMIG, conforme o caso. A ANEEL pode impor penalidades ou revogar uma concessão ou autorização caso deixemos de cumprir qualquer disposição dos contratos de concessão ou autorizações, inclusive aquelas relacionadas ao cumprimento dos padrões de qualidade estabelecidos.

Dependendo da gravidade da inobservância, essas penalidades poderão incluir:

- multas por quebra contratual de até 2.0% das receitas da concessionária no exercício imediatamente anterior à data do inadimplemento contratual;
- liminares relacionadas à construção de novas instalações e equipamentos;
- suspensão temporária de participação em processos licitatórios para outorga de novas concessões por um período de até dois anos;
- intervenção pela ANEEL na administração da concessionária infratora;
- revogação da concessão; e/ou
- execução das garantias relacionadas à concessão.

Além disso, o Governo Federal brasileiro pode revogar qualquer uma de nossas concessões ou autorizações antes da expiração do prazo da concessão, em caso de falência ou dissolução, ou por rescisão legal, se isso for considerado como sendo de interesse público. Pode ainda intervir nas concessões com o fim de assegurar a adequação na prestação dos serviços, bem como o fiel cumprimento das disposições contratuais, autorizações, regulamentos e legislação pertinentes, e em casos onde tem preocupação sobre a operação das instalações da Companhia.

Atrasos na implementação e construção de nova infraestrutura de energia podem resultar na imposição de penalidades regulatórias por parte da ANEEL, que, de acordo com a Resolução Normativa da ANEEL nº 846, de 11 de junho de 2019, podem ser desde advertências, até o cancelamento de concessões ou autorizações. Qualquer indenização que venhamos a receber quando da rescisão do contrato de concessão ou da revogação de uma autorização pode não ser suficiente para compensar o valor integral de certos investimentos. Se quaisquer dos

## 4.1 Descrição dos fatores de risco

contratos de concessão forem rescindidos por nossa culpa, o valor efetivo da indenização poderá ser reduzido em função de multas ou outras penalidades. A imposição de multas ou penalidades ou a rescisão antecipada ou revogação pela ANEEL de quaisquer de nossos contratos de concessão ou autorizações, ou qualquer falha em receber uma compensação suficiente para os investimentos que fizemos, pode afetar adversamente nosso negócio, resultados operacionais e situação financeira, e nossa capacidade de cumprir as nossas obrigações de pagamento.

As regras do Quinto Aditivo do contrato de concessão de distribuição entraram em vigor em 2016. Eles contêm novas metas de qualidade de serviço e requisitos relacionados à sustentabilidade econômica e financeira da CEMIG D. Essas metas devem ser cumpridas ao longo dos 30 anos da concessão. O cumprimento dessas metas é avaliado anualmente, e o descumprimento pode resultar na obrigação da CEMIG em realizar aporte de capital na CEMIG D ou pode implicar na limitação de distribuição de dividendos ou pagamento de juros sobre o capital pela CEMIG D à CEMIG. De acordo com as regulamentações da ANEEL, em caso de falha no cumprimento de metas globais anuais de indicadores de continuidade coletiva por dois anos consecutivos, ou três vezes em cinco anos, ou em qualquer momento nos últimos cinco anos da vigência do contrato, a distribuição de dividendos ou pagamento de juros sobre o capital próprio pode ser limitada até que o cumprimento seja retomado.

Além disso, o contrato de concessão da Gasmig S.A. ('Gasmig') estabelece que no evento de descumprimento de qualquer disposição do Contrato de Concessão, inclusive atrasos ou não cumprimento das metas previstas neste, o Estado de Minas Gerais poderá impor penalidades à Gasmig. Dependendo da gravidade do incumprimento, as sanções aplicáveis incluem avisos e intervenção. A Gasmig não pode garantir que não será penalizada por descumprimentos do seu contrato de concessão, nem que o seu contrato de concessão não será revogado no futuro. A indenização a que essa subsidiária tem direito na ocorrência de eventual revogação de sua concessão poderá não ser suficiente para recuperação do valor integral de certos ativos. Por conseguinte, a imposição de sanções à Gasmig ou a revogação da sua concessão poderá acarretar efeito adverso relevante sobre a situação financeira e resultados das operações da Gasmig e da Companhia.

**Os resultados financeiros e operacionais de nossas controladas, controladas em conjunto e coligadas, ou das empresas nas quais o nosso investimento é minoritário, ou de empresas nas quais podemos vir a investir no futuro, podem afetar negativamente nossas estratégias, resultados operacionais e condições financeiras.**

Detemos participações e fazemos negócios através de várias subsidiárias e investidas, incluindo empresas com ativos nos setores de geração, transmissão, distribuição de energia e gás natural, e outros negócios relacionados. O futuro desenvolvimento das nossas subsidiárias,

## 4.1 Descrição dos fatores de risco

entidades controladas em conjunto e coligadas, tais como a Transmissora Aliança de Energia Elétrica S.A. ('TAESA'), Aliança Geração de Energia S.A. ('Aliança') e Norte Energia S.A. ('NESA') poderia ter um impacto significativo em nossos negócios e resultados operacionais. A capacidade da Companhia de cumprir suas obrigações financeiras está correlacionada, em parte, com o fluxo de caixa e os lucros de suas subsidiárias e investidas, e a distribuição à Companhia por tais empresas de lucros sob a forma de dividendos ou outros adiantamentos ou pagamentos. Se a capacidade dessas empresas de gerar lucros e fluxos de caixa for reduzida, isso pode causar uma redução de dividendos e juros sobre o capital pagos à Companhia, o que pode ter um efeito adverso relevante sobre os resultados das nossas operações e posição financeira.

Além disso, as investidas podem não atingir os resultados estimados quando foram adquiridos. O processo de integração de alguma empresa adquirida poderia sujeitar a empresa a certos riscos, como, por exemplo, os seguintes: (i) despesas não previstas; (ii) impossibilidade de integrar as atividades das empresas adquiridas no sentido de obter as economias de escala e os ganhos de eficiência previstos; (iii) possíveis atrasos relacionados à integração das operações das companhias; (iv) exposição a potenciais contingências; (v) ações movidas contra a empresa adquirida desconhecidas no momento de sua aquisição; (vi) licenças e responsabilidades ambientais, (vii) risco hidrológico, (viii) operação e controle do sistema de energia e (ix) reivindicações em geral. A Companhia pode não ser bem-sucedida ao lidar com estes ou outros riscos, ou problemas relacionados a qualquer outra operação de aquisição futura e ser afetada negativamente pelas empresas adquiridas ou que venham a ser adquiridas.

Algumas das nossas subsidiárias e investidas poderão, no futuro, celebrar acordos com credores que possam restringir pagamentos de dividendos ou outras transferências de fundos para a Companhia. Estas subsidiárias são pessoas jurídicas independentes. Qualquer direito que possamos ter em relação ao recebimento de ativos ou outros pagamentos em face de liquidação ou reorganização de qualquer subsidiária pode ser subordinado estruturalmente a exigências dos credores de tal sociedade (incluindo autoridades tributárias, credores comerciais e financiadores de tais subsidiárias). Qualquer deterioração nos resultados operacionais ou nas condições financeiras destas subsidiárias, e quaisquer sanções ou penalidades impostas sobre elas, podem ter um efeito material adverso sobre os resultados operacionais ou sobre as condições financeiras da Companhia.

**A nossa estratégia para maximizar o valor para os acionistas da CEMIG depende de fatores externos que poderiam impedir o sucesso da sua implementação.**

A estratégia da CEMIG para maximizar o valor acionista na Companhia baseia-se em três pilares:

## 4.1 Descrição dos fatores de risco

- Desinvestimentos: ativos não estratégicos ou de baixa sinergia ou baixo retorno, e ofertas oportunas.
- Expansão: principalmente por meio de investimentos em nossas concessões de distribuição e transmissão, projetos partindo do zero em fontes renováveis e via renovação de concessões de geração de energia elétrica.
- Gestão: melhoria de sinergias, e aprimoramento da estrutura de capital, da política de distribuição e da governança.

Todos estes pilares podem ser afetados por fatores externos que estejam fora do controle da Companhia, em especial quaisquer transações de alienação que devam ter em consideração riscos específicos associados a cada negócio relacionado, tais como desempenho (técnico, operacional, comercial e financeiro), riscos de mercado, riscos setoriais e riscos macroeconômicos nacionais e internacionais (por exemplo, volatilidade do mercado). Além disso, qualquer fechamento de operação de alienação dependerá do desenvolvimento favorável das negociações com potenciais investidores no que respeita às condições das eventuais transações. A Companhia não pode dar garantias de que fatores fora de seu controle não prejudicarão a implementação de suas estratégias para maximizar o valor para o acionista.

**Interrupções das operações de nossos serviços, ou daquelas de nossas subsidiárias, ou degradação da sua qualidade, podem ter um efeito adverso sobre nossos negócios, resultados operacionais e/ou condição financeira.**

A operação de um sistema complexo que interconecta várias usinas de geração de energia com grandes redes de transmissão e distribuição envolve vários riscos, dificuldades operacionais e interrupções inesperadas, causadas por acidentes, falhas de equipamentos, desempenho abaixo do esperado ou desastres (tais como explosões, incêndios, eventos climáticos, inundações, deslizamentos de terra, sabotagem, terrorismo, vandalismo ou outros eventos semelhantes). Em caso de qualquer tal ocorrência, a cobertura de seguro de riscos operacionais pode ser insuficiente para ressarcir integralmente os danos a ativos ou custos de interrupções de serviço incorridos. Além disso, as decisões do Operador da Rede Nacional, ou atos da agência reguladora, ou demandas da Autoridade Ambiental, podem afetar nossos negócios negativamente.

A receita da Companhia depende fortemente da disponibilidade de equipamentos, da qualidade do serviço e da conformidade regulatória dos ativos e instalações que constrói, opera e mantém. A não conformidade pode levar a perdas comerciais e operacionais. Por exemplo, o negócio de distribuição pode ser penalizado no processo de revisão tarifária com um 'fator X' mais alto, reduzindo sua expectativa de receita anual; o negócio de transmissão pode ter sua receita anual permitida reduzida devido a qualquer indisponibilidade de qualquer ativo; e os

## 4.1 Descrição dos fatores de risco

ganhos do negócio de geração podem ser afetados se uma usina não atender a uma disponibilidade mínima, já que quando a geração de hidroeletricidade é menor que a energia previamente contratada, a falta de energia equivalente deve ser adquirida no preço de curto prazo (Preço de Liquidação de Diferenças – ‘PLD’), que é altamente volátil. Penalidades e pagamentos de compensações financeiras são aplicáveis, dependendo da abrangência, gravidade e duração da indisponibilidade dos serviços ou equipamentos. Desse modo, interrupções em nossas instalações de geração, transmissão e distribuição, subestações ou redes, podem causar um efeito adverso significativo em nossos negócios, condição financeira e/ou resultados operacionais.

### **d.com relação a seus administradores**

#### **Um membro do nosso conselho de administração é parte em processos judiciais**

Um membro do nosso conselho de administração é réu em 1 (um) processo de improbidade administrativa e em 3 (três) processos de evasão fiscal, sendo que em 2 (dois) com decisões de Tribunais Superiores favoráveis ao Conselheiro. Não podemos garantir que os processos judiciais e administrativos, ou o início de novos processos judiciais e administrativos contra quaisquer membros de nossa administração ou conselho de administração, não imponham limitações ou restrições ao desempenho dos membros da nossa administração ou conselho de administração que são parte nestes processos. Além disso, não podemos garantir que essas limitações não terão um efeito adverso em nós ou na nossa reputação.

### **e. com relação a seus fornecedores**

Os fatores de risco que possuem relação com nossos fornecedores estão informados nos itens: “Um surto de doenças ou epidemias, como a pandemia de Covid-19, pode afetar negativamente nossos negócios, resultados operacionais e condição financeira”, “Impactos do conflito militar em curso entre a Rússia e a Ucrânia, e do conflito entre Israel e Hamas, ou qualquer alastramento desses conflitos, pode ter um efeito adverso significativo na economia global, em determinados preços de materiais e de commodities, e potencialmente no nosso negócio.”, “A conclusão tardia de projetos de construção ou a capitalização tardia de novos investimentos em nossas empresas de geração, transmissão e distribuição podem afetar negativamente nossos negócios, resultados operacionais e condições financeiras.”, “Temos responsabilidade objetiva por quaisquer danos causados a terceiros decorrentes da prestação inadequada de serviços energéticos”, “Greves, paralisações ou outras formas de manifestações trabalhistas por parte de nossos funcionários ou de funcionários de nossos fornecedores ou empresas contratadas podem afetar adversamente nossos resultados operacionais e nossos negócios” e “ Aumentos dos preços de compra de energia podem gerar um descasamento do fluxo de caixa da CEMIG D.”

### **f. com relação a seus clientes**

## 4.1 Descrição dos fatores de risco

**O nível de inadimplimento dos nossos clientes pode prejudicar nossos negócios, resultados operacionais e/ou situação financeira, bem como os de nossas subsidiárias.**

Em 31 de dezembro de 2023, os nossos recebíveis em atraso devidos por clientes foram de R\$ 1.810 bilhões, em comparação com R\$ 1.825 bilhões em 2022. Em 2023, registramos uma provisão para recebíveis duvidosos no montante de R\$ 867 milhões, em comparação com R\$ 820 milhões em 2022.

Existe a possibilidade de não podermos recolher todo o montante dos recebíveis em atraso, devido a eventos fora do controle da Companhia, tais como a possibilidade de o regulador proibir suspensão de serviço. Se não formos capazes de recolher a totalidade ou uma parte dos nossos recebíveis vencidos, ou se incorreremos em perdas que excedam a nossa provisão para contas inadimplentes, pode afetar negativamente nossos negócios, resultados operacionais ou condições financeiras.

### **g. com relação aos setores da economia nos quais o emissor atue**

**Aumentos dos preços de compra de energia podem gerar um descasamento do fluxo de caixa da CEMIG D.**

A despesa de compra de energia das distribuidoras está atualmente fortemente vinculada ao PLD (Preço de Liquidação de Diferenças) (contratos por disponibilidade, cotas de garantia física e cotas da UHE Itaipu) e ao fator de ajuste do MRE (cotas de garantia física, cotas da UHE Itaipu e risco hidrológico das usinas repactuadas). Portanto, um período adverso em termos de chuvas pode resultar em valores altos do PLD e menor geração hídrica, que pode afetar o fluxo de caixa.

A 'Conta Bandeira' (Conta Centralizadora de Recursos de Bandeiras tarifárias – CCRBT) foi criada para estabilizar esta questão. Esta conta gerencia os fundos adicionais que são coletados de clientes cativos da concessão de distribuição. Este pagamento adicional é definido mensalmente com base na avaliação feita pela ISO com base na condição de fornecimento do sistema. Com base nessa análise, a ANEEL define a 'Bandeira' (verde, amarelo, vermelho 1 e vermelho 2) que será aplicada para ajustar as tarifas. A 'Bandeira' indica que os custos de compra de energia aumentaram; a bandeira amarela impõe o aumento menor, e as outras, aumentos maiores. A metodologia do sistema de Bandeira Tarifária é revisada anualmente; contudo, segundo a metodologia atual, quando ocorrem situações muito adversas, há a possibilidade do sistema não poder responder suficientemente, o que pode resultar em efeitos negativos na posição de caixa dos distribuidores. Esse fator pode ter um efeito adverso em nossos negócios, resultados operacionais e/ou condição financeira.

## 4.1 Descrição dos fatores de risco

Ao final de 2022, as condições hidrológicas foram muito favoráveis, gerando impactos positivos sobre os custos da energia. A Conta Bandeira atingiu um superavit ao final do ano de 2023 de R\$ 7,4 bilhão. Uma vez que o ano de 2023 também foi positivo quanto ao nível de precipitação registrado, não houve necessidade de aplicar uma sobretaxa adicional, havendo bandeira verde em todos os meses.

**O fornecimento de energia no Brasil depende intensamente de hidrelétricas, que por sua vez dependem de condições climáticas para produzir energia. Condições hidrológicas desfavoráveis que resultem em uma redução da geração de energia hidrelétrica podem afetar adversamente nosso negócio, resultados operacionais e/ou condição financeira.**

A geração de energia elétrica no Brasil é predominantemente de fonte hidrelétrica. As vantagens da energia hidrelétrica também têm sido amplamente divulgadas devido a ela ser um recurso renovável e evitar os substanciais gastos com combustíveis das centrais de geração térmica. Ao mesmo tempo, o principal risco relacionado ao uso desse recurso decorre da variabilidade das aflúências às usinas. Há variações sazonais substanciais nos fluxos mensais e anuais, que dependem fundamentalmente do volume de precipitação ocorrida durante cada estação chuvosa. Condições hidrológicas adversas na região sudeste do Brasil causaram seca e escassez de água nos estados de São Paulo, Minas Gerais e Rio de Janeiro no passado. Estas condições podem se agravar durante o período seco, compreendido entre os meses de abril a setembro. Isso pode causar o racionamento do consumo de água e/ou energia, o que pode ter um efeito adverso significativo nos negócios e nos resultados das operações da Companhia.

O Operador Nacional do Sistema de energia ('ONS') coordena a operação do sistema de energia brasileiro. A sua principal função é operar de forma otimizada os recursos disponíveis, minimizando os custos de operação e os riscos de falta de energia. No caso de períodos hidrológicos desfavoráveis, o ONS poderá reduzir a geração das usinas hidrelétricas e aumentar a geração termelétrica, o que acaba trazendo maior custo de energia para os agentes geradores hidrelétricos, a exemplo do que ocorreu em 2014. Nas companhias distribuidoras, este aumento de custos gera aumento no preço da compra da energia que nem sempre é repassado ao cliente no mesmo momento, gerando descasamento dos fluxos de caixa, com efeito adverso nos negócios e condições financeiras dessas companhias de distribuição. Além disso, em casos extremos de escassez de energia devido a situações hidrológicas adversas, o sistema pode passar por racionamento, o que pode resultar principalmente em diminuição do fluxo de caixa.

O MRE tem como objetivo mitigar os impactos da variabilidade da geração das usinas hidrelétricas. Esse mecanismo compartilha a geração de todas as usinas hidráulicas do sistema de forma a compensar a falta de geração de uma usina com a sobra de outra usina, desta

## 4.1 Descrição dos fatores de risco

forma completando a geração necessária de todas as usinas do MRE. No entanto, este mecanismo não é capaz de mitigar todo o risco dos agentes geradores, pois quando há um cenário hidrológico extremamente desfavorável, e o conjunto das usinas não consegue atingir a soma de suas Garantias Físicas, esse mecanismo faz então um ajuste na Garantia Física de cada usina por meio do Fator de Ajuste da Garantia Física ('Generation Scaling Factor', ou GSF), levando os geradores a uma exposição no mercado de curto prazo. A empresa transferiu para clientes cativos o risco hidrológico relacionado às usinas de energia Queimado e Irapé (Contratos do Mercado Regulado), em troca do pagamento de um prêmio de risco, ao mesmo tempo em que recebe indenização pelas perdas sofridas no ano de 2015. Já no Mercado Livre, não temos o mesmo processo, visto que mesmo com o pagamento do prêmio, teria sido necessário para as empresas de geração continuar assumindo o risco hidrológico nos momentos de hidrologia crítica. Assim, nenhuma planta que vende energia no Mercado Livre aderiu à repactuação do risco hidrológico. Os agentes que não aderiram a repactuação continuaram a ter liminares impedindo a cobrança total do risco hidrológico. Essas liminares estão ocasionando um déficit, em dezembro de 2023, de cerca de R\$ 1,01 bilhões no mercado de curto prazo. Essa posição eleva a inadimplência apurada pela CCEE, reduzindo assim as quantias recebidas pelos agentes credores no mercado de curto prazo. Para evitar esse efeito, alguns agentes credores buscaram outras liminares para ter direito ao recebimento prioritário. Esse efeito leva a incerteza no mercado, redução da liquidez, aumento da inadimplência e redução das quantias recebidas no mercado de curto prazo, representando um risco à Companhia.

Qualquer variação sazonal substancial nos fluxos mensais e no total de fluxos ao longo do ano pode limitar a geração hidrelétrica, tornando necessária a utilização de sistemas alternativos de geração, que pode ter um efeito adverso significativo sobre os custos da Companhia, incluindo honorários e despesas judiciais relacionadas ao assunto.

A Lei 14.052/2020 e a Resolução 895/2020 propuseram o reembolso de agentes concessionários de usinas hidrelétricas no MRE para os seguintes efeitos: (i) geração em desconsideração da ordem de mérito, que significa despachar energia para a rede nacional desconsiderando a classificação ascendente de preços para geração de energia; (ii) antecipação da entrega de energia firme ao sistema de usinas de energia específicos; e (iii) restrição ao suprimento de energia à rede devido a atraso no sistema de transmissão. Esses efeitos foram calculados retroativamente de 2012 a 2020, atualizados e remunerados à taxa da ANEEL, de 9,63%. O montante foi pago através da extensão da concessão das usinas. Com esse novo acordo, as liminares deverão ser retiradas e os déficits de mercado liquidados. Desta forma, é de esperar que a liquidez do mercado no curto prazo, e a inadimplência na CCEE, retornem aos seus níveis históricos.

**Instabilidades políticas no Brasil podem ter efeitos na economia e nos afetar.**



## 4.1 Descrição dos fatores de risco

Historicamente, o ambiente político brasileiro tem influenciado, e continua a influenciar, o desempenho da economia do país. As crises políticas afetaram e continuam a afetar a confiança dos investidores e a do público em geral, o que tem resultado em desaceleração econômica e maior volatilidade nos títulos emitidos por empresas brasileiras. O presidente do Brasil tem poder para determinar as políticas e ações governamentais relacionadas à economia brasileira e, conseqüentemente, afetar as operações e o desempenho financeiro das empresas, incluindo o nosso. As políticas eventualmente implementadas pelo Governo Federal e pelos governos estaduais, poderiam ter um impacto relevante em nosso negócio. Além disso, os mercados brasileiros têm vivenciado um alto nível de volatilidade devido às incertezas decorrentes de investigações anticorrupção em curso e outras investigações sendo realizadas pelo Ministério Público Federal, e seus impactos na economia e no ambiente político brasileiro. Tais eventos poderiam fazer com que o valor de negociação de nossas ações, preferenciais e ordinárias, e nossos outros títulos fossem reduzidos, afetando negativamente nosso acesso aos mercados financeiros internacionais. Além disso, qualquer instabilidade política resultante de tais eventos, incluindo as próximas eleições a nível federal e estadual, que viesse a afetar a economia brasileira poderia fazer com que reavaliássemos nossa estratégia.

**Alterações na legislação tributária brasileira ou conflitos relacionados à sua interpretação podem nos afetar adversamente.**

Os governos federal, estadual e municipal brasileiros tem implementado regularmente mudanças em políticas fiscais que têm efeito sobre nós. Essas mudanças incluem a criação e alteração de impostos e taxas, permanentes ou temporários, relacionados a propósitos específicos do governo. Algumas dessas medidas governamentais podem aumentar nossa carga tributária, o que pode afetar nossa lucratividade, e conseqüentemente a nossa condição financeira. Não podemos garantir que seremos capazes de manter nosso fluxo de caixa e nossa lucratividade após um aumento de impostos e taxas que incidam sobre nós, o que pode resultar em efeitos adversos significativos para a Companhia.

**O Governo Federal exerceu, e continua exercendo, influência significativa sobre a economia. As condições políticas e econômicas podem causar impacto direto sobre os nossos negócios, condição financeira, resultados operacionais e prospectos.**

O Governo Federal intervém com frequência na economia do país e ocasionalmente realiza mudanças significativas na política monetária, fiscal e regulatória. Nossos negócios, resultados operacionais e condição financeira podem ser afetados adversamente por alterações das políticas governamentais, bem como outros fatores, incluindo, sem limitação:

- flutuações da taxa de câmbio;

## 4.1 Descrição dos fatores de risco

- a política regulatória para o setor energético;
- inflação;
- variações das taxas de juros;
- política fiscal;
- demais acontecimentos políticos, diplomáticos, sociais e econômicos que possam afetar o Brasil ou os mercados internacionais;
- a liquidez dos mercados internos de capitais e empréstimos;
- desenvolvimento do setor de energia;
- controles de câmbio e restrições às remessas no exterior; e/ou
- limitações ao comércio internacional.

A incerteza sobre se o Governo Federal implementará mudanças de política ou regulação que afetem esses ou outros fatores no futuro pode contribuir para a incerteza econômica no Brasil e para a maior volatilidade nos mercados de valores mobiliários brasileiros e de títulos emitidos por empresas no exterior. Medidas do Governo Federal para manter a estabilidade econômica, bem como especulação acerca de quaisquer atos futuros do governo brasileiro, podem gerar incertezas na economia e aumentar a volatilidade do mercado de capitais doméstico, afetando adversamente nosso negócio, resultados operacionais e condição financeira. Caso as situações política e econômica se deteriore, poderemos também enfrentar aumento de custos. Essas incertezas podem afetar adversamente nosso negócio, resultados operacionais e condição financeira.

**A estabilidade do Real é influenciada pelo seu relacionamento com o Dólar norte-americano, a inflação, e a política cambial do governo. Nossos negócios podem ser adversamente afetados por qualquer nova volatilidade que afete nossas recebíveis e obrigações atrelados à moeda estrangeira, bem como aumentos nas taxas de juros vigentes no mercado.**

No passado, a moeda brasileira passou por grandes momentos de volatilidade. O Governo Federal implementou diversos planos econômicos e tem utilizado uma ampla gama de mecanismos de controle cambial, incluindo desvalorização súbita, pequenas desvalorizações periódicas durante a qual a ocorrência das mudanças variou de diária para mensal, sistemas de mercado de câmbio flutuante, controles cambiais e mercado de câmbio paralelo. De tempos em tempos, houve significativas flutuações entre o Dólar norte-americano e o Real e demais moedas.

Em 29 de dezembro de 2023, a taxa de câmbio entre o Real e o Dólar americano estava em R\$ 4,8521 para US\$1,00. Não há garantia de que o Real não se depreciará, ou se valorizará, em relação ao Dólar norte-americano no futuro. A instabilidade da taxa de câmbio entre o Real e o

## 4.1 Descrição dos fatores de risco

dólar norte-americano pode ter um efeito material adverso sobre nós. A depreciação do Real frente ao Dólar norte-americano e outras principais moedas estrangeiras poderia criar pressões inflacionárias no Brasil e causar aumentos nas taxas de juros, afetando negativamente o crescimento da economia brasileira e, conseqüentemente, o nosso. A depreciação do Real pode causar um aumento nos custos financeiros e nos custos operacionais, já que temos obrigações de pagamento no âmbito de contratos de financiamento e importação indexados às flutuações cambiais. Além disso, a depreciação do Real pode causar pressão inflacionária que, causando aumentos abruptos na taxa de inflação, o que aumentaria nossos custos e despesas operacionais, e pode afetar adversamente nossos negócios, resultados operacionais ou perspectivas.

Geralmente, não celebramos contratos de derivativos ou instrumentos financeiros similares, nem fazemos outros acordos com terceiros, para nos proteger contra o risco de aumento das taxas de juros. Podemos contrair despesas adicionais à medida que essas taxas flutuantes aumentam. Mudanças que afetem a composição de nossa dívida e causem elevações nas taxas de juros de curto ou longo prazo podem aumentar nossos pagamentos do serviço da dívida, podendo ter um efeito adverso sobre nossos resultados operacionais e nossa condição financeira.

**A inflação e certas medidas governamentais destinadas a controlá-la podem contribuir significativamente para a incerteza econômica no Brasil e podem ter um efeito adverso relevante sobre nossos negócios, resultados de operações, condição financeira, e o preço de mercado de nossas ações.**

No passado, o Brasil experimentou altíssimas taxas de inflação. A inflação e algumas das medidas tomadas pelo Governo Federal na tentativa de combatê-la afetaram de forma negativa e significativa a economia brasileira. Desde a introdução do Real, em 1994, a taxa de inflação no Brasil tem permanecido bem abaixo das verificadas em períodos anteriores. De acordo com o IPCA, as taxas de inflação anuais brasileiras em 2021, 2022 e 2023 foram respectivamente 10,06%, 5,79% e 4,62%.

Em 2021, a taxa de inflação foi afetada parcialmente por questões relativas à cadeia de suprimento global devido a efeitos residuais da pandemia de 2020. Não se pode garantir que a inflação permanecerá nestes níveis. Medidas futuras a serem tomadas pelo Governo Federal, incluindo aumentos da taxa de juros, intervenção no mercado de câmbio, ou ações visando ajustar o valor do Real, podem acarretar em aumentos da inflação e, por conseguinte, ter impactos econômicos adversos sobre nosso negócio, resultados operacionais e condição financeira. Caso o Brasil experimente inflação alta no futuro, existe a possibilidade que não consigamos ajustar as tarifas que cobramos de nossos clientes visando a compensar os efeitos da inflação sobre nossa estrutura de custo. Um aumento significativo nas taxas de juros ou na

## 4.1 Descrição dos fatores de risco

inflação teria um efeito adverso sobre nossas despesas financeiras e resultados financeiros como um todo. Por outro lado, uma redução significativa da taxa CDI (a taxa de juros para Certificados de Depósito Interbancário), ou da inflação, poderia afetar negativamente a receita gerada pelos nossos investimentos financeiros, mas também teria o efeito positivo de reavaliação dos ajustes nos saldos de ativos financeiros de nossas concessões.

Praticamente a totalidade das nossas despesas operacionais de caixa é denominada em Reais e tende a aumentar com a taxa de inflação vigente no Brasil. As pressões inflacionárias podem também restringir nossa capacidade de acesso a mercados financeiros estrangeiros, ou levar a um aumento da intervenção do governo na economia, inclusive com a introdução de políticas governamentais que podem prejudicar nossos negócios, resultados operacionais e condição financeira ou afetar de maneira adversa o valor de mercado de nossas ações e outros títulos.

### **h. com relação a regulação dos setores em que o emissor atue**

**Estamos sujeitos a extensa legislação e regulamentação governamental, e eventuais alterações podem causar um efeito adverso significativo sobre nossos negócios, resultados operacionais e condição financeira.**

Nossas operações são altamente regulamentadas e supervisionadas pelo Governo Federal, por meio do MME, da ANEEL, do ONS e de outras autoridades regulatórias. Essas autoridades têm um grau substancial de influência em nossos negócios. O MME, a ANEEL e o ONS têm autoridade discricionária para implementar e alterar políticas, interpretações e regras aplicáveis a diferentes aspectos de nosso negócio, particularmente operações, manutenção, saúde e segurança, a contraprestação a ser recebida, e inspeção. Qualquer medida regulatória significativa implementada por tais autoridades pode resultar em uma sobrecarga expressiva em nossas atividades, o que pode ter um efeito adverso relevante sobre nossos negócios, resultados operacionais e condição financeira.

O Governo Federal vem implementando políticas que têm impacto de longo alcance sobre o setor energético brasileiro. Como parte da reestruturação do setor, a Lei Federal 10.848, de 15 de março de 2004, introduziu uma nova estrutura regulatória para o setor energético brasileiro. Essa estrutura regulatória vem sofrendo diversas alterações nos últimos anos, sendo as modificações mais recentes inseridas via Medida Provisória 579/2012, convertida na Lei 12.783/13, que dispõe sobre a prorrogação de algumas das concessões outorgadas antes da Lei 9.074/1995. De acordo com a referida norma, tais concessões podem ser prorrogadas uma única vez, pelo prazo de até 30 anos, a critério do poder concedente, a partir de 12 de setembro de 2012.

O Projeto de Lei n. 414/2021 está sendo discutido na Câmara dos Deputados. Este projeto de lei propõe alterações a importantes legislações no setor da eletricidade, com o objetivo de

## 4.1 Descrição dos fatores de risco

melhorar o modelo regulatório e comercial do setor elétrico, com vista à expansão do mercado livre, entre outras medidas.

Além disso, não podemos garantir que medidas tomadas futuramente pelo Governo Federal, em relação ao desenvolvimento do sistema energético, não irão afetar negativamente nossas atividades. Ainda, não somos capazes de prever a que extensão tais medidas podem nos afetar. Se formos requeridos a conduzir nossos negócios e operações de uma forma substancialmente diferente da prevista em nosso plano de negócios, nossos negócios, resultados operacionais e condição financeira podem ser afetados negativamente.

**Aumentos de energia gerada pela geração distribuída (MMGD) na área de concessão do CEMIG D podem causar um desequilíbrio em seus fluxos de caixa e resultados financeiros.**

As tarifas das empresas de distribuição no Brasil trazem inúmeros benefícios voltados a setores específicos, subsídios que vêm aumentando as taxas repassadas aos consumidores finais. No caso dos subsídios à geração renovável (através do que chamamos de Descontos TUSD/TUST), a aprovação da Lei 14.300/2022 definiu um prazo para a concessão desses benefícios, limitando assim tais benefícios. Além disso, o Estado de Minas Gerais (a área de concessão do CEMIG D) possui outros dois fatores que estimulam a implantação de projetos caracterizados como de geração distribuída (MMGD): (i) Isenção fiscal na compra de equipamentos de geração de energia e de energia consumida, pelo valor líquido após subtração da energia proporcionada à rede, e (ii) uma grande área com grande insolação que beneficia a geração de eletricidade fotovoltaica. Esses pontos levaram a um crescimento exponencial na implantação de usinas fotovoltaicas na área de concessão da CEMIG D.

Com a expansão das conexões MMGD na área de concessão da CEMIG D, o consumo regulamentado de clientes será parcialmente fornecido por essa geração distribuída, em vez dos contratos de fornecimento de energia adquiridos pela Companhia. Isso criou um excesso de energia, acima do limite regulatório (5%). No entanto, existem mecanismos regulatórios que permitem aos distribuidores trocar energia, permitindo à CEMIG D reduzir suas compras de energia em anos em que o excesso está acima do limite permitido, quando possível. Além disso, a Lei Federal 14.300/22 garante que os custos associados a esse excesso serão repassados às tarifas no ano seguinte. Apesar destes mecanismos, as compras de energia devem ser faturadas e o excedente é avaliado ao preço de curto prazo, tipicamente inferior aos custos de aquisição. Esta diferença pode criar um descompasso de fluxo de caixa, uma vez que a passagem para tarifas só ocorre no próximo ciclo tarifário.

Além disso, os clientes em questão estão usando um método de faturamento chamado 'medição líquida' ('net metering – NEM'). Isso significa que, se a geração de energia de um cliente exceder suas necessidades no local e for exportada de volta para a rede, ele receberá

## 4.1 Descrição dos fatores de risco

um crédito de conta. Este crédito será aplicado à sua fatura mensal à mesma taxa de venda no varejo que teriam pago pelo consumo de energia de acordo com a sua estrutura normal de taxas. Enquanto isso beneficia o cliente reduzindo seus custos, poderia causar um problema de fluxo de caixa para a Companhia, pois está efetivamente subsidiando o excesso de energia gerado pelo cliente.

### **As regras para a comercialização de energia e as condições de mercado podem afetar os preços de venda de energia.**

De acordo com as leis aplicáveis, nossas empresas de geração não estão autorizadas a vender energia diretamente às empresas de distribuição. Dessa forma, a energia gerada por nossas empresas é vendida no Ambiente de Contratação Regulado (ou 'ACR' – também conhecido como 'Mercado Regulado' ou 'Pool') através de leilões públicos realizados pela ANEEL, ou no Ambiente de Contratação Livre ('ACL' – também conhecido como 'Mercado Livre'), através de negociações bilaterais com os clientes e comercializadoras. A legislação aplicável permite que os distribuidores que assinam contratos de 'energia existente' com empresas de geração no Mercado Regulado reduzam a quantidade de energia contratada em até 4% ao ano, em relação ao valor do contrato original, por todo o período do contrato. Isso expõe nossas empresas de geração ao risco de não vender o fornecimento descontratado a preços adequados.

Realizamos atividades de comercialização por meio de contratos de compra e venda de energia, principalmente no Mercado Livre, por meio de nossas empresas de geração e comercialização de energia. Os contratos no Mercado Livre podem ser celebrados com outras entidades de geração, ou de comercialização, e principalmente com os 'Clientes Livres'. Os Clientes Livres são aqueles que têm demanda igual ou superior a 1,0 MW: eles podem escolher o seu fornecedor de energia. Esse limite será reduzido para 0,5 MW em 2023, e até 2024 para todos os consumidores conectados a redes de alta tensão (Portaria 50, publicada pelo Ministério das Minas e Energia em setembro de 2022).

Alguns contratos apresentam flexibilidade no montante vendido, possibilitando ao cliente consumir um maior ou menor volume de energia (5% em média) de nossas empresas geradoras em relação ao originalmente contratado, o que pode acarretar um impacto adverso sobre nosso negócio, resultados operacionais e/ou situação financeira. Outros contratos não permitem este tipo de flexibilidade na compra de energia, mas o aumento da concorrência no Mercado Livre pode influenciar a ocorrência desse tipo de condição contratual nas negociações de venda de energia. Além dos Clientes Livres mencionados acima, há uma classe de clientes denominada 'Clientes Especiais', que são aqueles com demanda contratada entre 500kW e 1.0MW.

Os Clientes Especiais são elegíveis para participar no Ambiente de Contratação Livre desde que comprem energia de fontes alternativas incentivadas, tais como Pequenas Centrais

## 4.1 Descrição dos fatores de risco

Hidrelétricas (PCHs), usinas a biomassa e parques eólicos. Como previsto pela Portaria 50/2022, até 2024 a restrição da demanda para Consumidores Livres será reduzida a zero, e assim não haverá mais diferenciação entre consumidores livres e especiais. A Companhia realizou transações de vendas desta categoria de energia a partir de recursos específicos de energia em determinadas empresas do Grupo CEMIG e desde 2009 o volume dessas vendas tem aumentado gradualmente.

A Companhia formou uma carteira de contratos de compra que agora ocupa um importante espaço no mercado brasileiro de energia para fontes incentivadas de energia alternativa. Os contratos de venda a esse tipo de cliente possuem flexibilidades específicas para atendimento de suas necessidades, e essas flexibilidades de menor ou maior consumo estão vinculadas ao comportamento histórico dessas cargas. Níveis mais altos ou mais baixos de consumo desses clientes podem causar exposições de compra ou de venda aos preços de curto prazo, o que pode acarretar um impacto adverso sobre nosso negócio, resultados operacionais e/ou situação financeira. Variações de mercado, como variações dos preços para celebração de novos contratos e dos volumes consumidos por nossos clientes de acordo com flexibilidades já contratadas, podem gerar posições no mercado de curto prazo, com o potencial de impacto financeiro negativo em nossos resultados.

O Mecanismo de Realocação de Energia (MRE) visa reduzir a exposição das geradoras hidrelétricas, como nossas empresas de geração, às incertezas da hidrologia. Ele funciona como um pool de empresas geradoras, nas quais a geração de todas as usinas participantes do MRE é compartilhada de forma a atender ao requisito do pool. Quando a totalidade das plantas gera menos do que o total demandado, o mecanismo reduz a Energia Assegurada das usinas, causando uma exposição negativa no mercado de curto prazo e, por conseguinte, a necessidade de adquirir energia ao preço 'spot' (de curto prazo). De forma análoga, quando a totalidade das usinas gera acima do valor requisitado, o mecanismo aumenta a Energia Assegurada das usinas levando a uma exposição positiva, o que permite a liquidação de energia no PLD. Em anos de chuva muito baixa, o fator de redução, que se aplica aos níveis de Energia Assegurada, pode reduzir em 20% ou mais os níveis das usinas hidrelétricas. A falta de liquidez ou a volatilidade dos preços futuros, devido a condições e/ou percepções de mercado, pode afetar adversamente os resultados das nossas operações. Adicionalmente, caso não consigamos vender toda a energia que temos disponível (nossa capacidade de geração própria adicionada aos contratos de compra) nos leilões públicos regulados ou no Mercado Livre, a capacidade não vendida será liquidada na CCEE ao PLD, que tende a ser muito volátil. Se isso ocorrer em períodos de baixo PLD, nossas receitas e resultados operacionais podem ser adversamente afetados. O valor do PLD é calculado através dos resultados dos modelos de otimização da operação do sistema interligado nacional utilizados pelo ONS, e pela CCEE. O PLD é atualmente publicado semanalmente pela CCEE para três níveis de carga (Médio, Leve e Pesado). Os modelos dependem de dados de entrada revisados pelo ONS com periodicidade quadrimestral, mensal e semanal. Nesse sistema, existe a possibilidade de que erros ocorram durante a entrada de dados no modelo, o que pode levar a uma alteração inesperada no PLD.

## 4.1 Descrição dos fatores de risco

Há um risco para o negócio de comercialização quando da alteração desses modelos, ou erros da entrada de dados, porque causam incerteza no mercado, reduzindo a liquidez, e perdas financeiras com a variação inesperada do preço. Para mitigar o risco de mudança dos modelos durante o ano corrente, o Conselho Nacional de Política Energética (CNPE) publicou uma nota em 2016 que estabeleceu que as alterações nos modelos matemáticos utilizados no setor precisam ser aprovadas pela CPAMP ('Comissão Permanente para Análise de Metodologias e Programas Computacionais do Setor Elétrico') até 31 de julho de cada ano para vigorar no ano seguinte.

Em 2020, a frequência de mudanças no PLD foi aumentada para uma vez a cada hora. O preço-horário melhora a aderência do PLD à operação real do sistema, que passa a capturar melhor a modulação horária das fontes intermitentes (Solar e Eólica). Esse melhor alinhamento do preço com a operação tende a reduzir os Encargos de Serviço do Sistema (ESS), assim como remunerar de forma mais eficiente as térmicas quando acionadas. Por outro lado, a qualidade dos dados de entrada, quando inseridos a cada hora, principalmente para as fontes solar e eólica, traz mais um elemento de incerteza para a precificação do mercado.

**A agência reguladora, ANEEL, possui discricionariedade para estabelecer as tarifas que as distribuidoras cobram de seus clientes. Tais tarifas são definidas de forma a preservar o equilíbrio econômico-financeiro dos contratos de concessão celebrados com a ANEEL.**

Os contratos de concessão e a legislação brasileira estabelecem um mecanismo que permite três tipos de reajustes de tarifas: (a) o Reajuste Anual; (b) a Revisão Periódica; e (c) Revisão Extraordinária. O objetivo da Reajuste Anual é de compensar as alterações nos custos que estejam fora do controle de uma Companhia, como o custo da energia para atendimento aos clientes, encargos setoriais definidos pelo Governo Federal, e encargos de transporte em função da utilização das instalações de transmissão e distribuição de outras empresas.

Os custos gerenciáveis, por outro lado, são corrigidos pelo IPCA, menos um fator de produtividade e eficiência, conhecido como o 'Fator X', que considera aspectos como produtividade da distribuição e padrões de qualidade de serviço. A cada cinco anos, há uma Revisão Periódica Tarifária ('RTP'), cuja finalidade é de: identificar as mesmas variações nos custos citados acima; fornecer um retorno adequado sobre ativos que a empresa construiu neste período; estabelecer um fator com base em economias de escala, que será considerado nos reajustes de tarifa anuais subsequentes; e definir custos de operação eficientes. Uma Revisão Extraordinária ocorre no caso de eventos imprevisíveis que alterem significativamente o equilíbrio econômico-financeiro da concessão.

No entanto, apesar dos contratos de concessão da CEMIG D preverem a preservação de seu equilíbrio econômico e financeiro, não podemos garantir que a ANEEL estabelecerá tarifas que nos remunerem adequadamente com relação aos investimentos realizados ou aos custos



## 4.1 Descrição dos fatores de risco

operacionais incorridos em virtude da concessão, o que pode ter um efeito adverso significativo nos nossos negócios, condições financeiras e/ou resultados operacionais.

**A ANEEL, através de contratos de concessão, estabelece as Receitas Anuais Permitidas ('RAP') das nossas empresas de transmissão; e caso um desses reajustes resulte em redução de RAP, isso podem ter um efeito adverso significativo sobre nossos resultados operacionais e/ou condição financeira.**

ANEEL decide, em nome do Governo Federal, as RAPs que recebemos nas nossas empresas de transmissão. Os contratos de concessão preveem dois mecanismos de ajuste das receitas: (a) Reajustes Anuais de RAP; e (b) a Revisão Periódica. O Reajuste Anual de nossas receitas de transmissão ocorre anualmente em junho e entra em vigor em julho do mesmo ano. Os reajustes anuais consideram (i) as receitas permitidas dos projetos que entraram em operação, e (ii) as receitas do período anterior, que são corrigidas: (a) no caso de Contrato 006/1997, pelo Índice Nacional de Preços ao Consumidor Amplo (IPCA); e (b) no caso do Contrato 079/2000, pelo índice IGPM. A revisão periódica ocorre a cada cinco anos. Durante a Revisão Periódica, a ANEEL analisa os investimentos realizados por uma concessionária no período e os custos operacionais da concessão. O Poder Concedente leva em conta apenas os investimentos que considera prudentes e os custos operacionais que avalia como tendo sido eficientes, utilizando uma metodologia de avaliação de benchmarking. Portanto, o mecanismo de revisão está sujeito, em certa medida, ao poder discricionário da ANEEL, uma vez que poderia deixar de reconhecer investimentos feitos, e poderia reconhecer receitas relacionadas aos custos operacionais em nível inferior aos custos efetivamente incorridos. Isso pode resultar em um efeito adverso significativo em nossos negócios, resultados operacionais e/ou condição financeira.

A Revisão Extraordinária de RAP ocorre no caso de eventos imprevisíveis que alterem significativamente o equilíbrio econômico-financeiro da concessão. Portanto, apesar de nossos contratos de concessão preverem a preservação de seu equilíbrio econômico e financeiro, não podemos garantir que a ANEEL estabelecerá níveis de RAP que nos compensem adequadamente com relação aos investimentos realizados ou aos custos operacionais incorridos em virtude da concessão. Isso pode ter um efeito adverso significativo em nossos negócios, condição financeira e/ou resultados operacionais.

### **i. com relação aos países estrangeiros onde o emissor atue**

Não há fatores de risco com relação aos países estrangeiros onde a Companhia atue que possam influenciar a decisão de investimento em valores mobiliários de sua emissão.

### **j. com relação às questões sociais**

## 4.1 Descrição dos fatores de risco

**Podemos ser responsabilizados por impactos em nossa própria força de trabalho, na população e no meio ambiente, devido a acidentes relacionados aos nossos sistemas e instalações de geração, transmissão e distribuição.**

Nossas operações, especialmente aquelas relacionadas a linhas de transmissão e distribuição, apresentam riscos que podem levar a acidentes, como choques, explosões e incêndios. Esses acidentes podem ser causados por ocorrências naturais, erros humanos, falhas técnicas e outros fatores. Como parte significativa de nossas operações é realizada em áreas urbanas, a população é um fator a ser considerado constantemente. Qualquer incidente que ocorra nas nossas instalações ou em áreas ocupadas por seres humanos, seja de forma regular ou irregular, pode resultar em danos graves, tais como perda de vida, danos ambientais e materiais, perda de produção e responsabilidade em processos civis, criminais e ambientais. Esses eventos também podem resultar em danos à reputação, danos financeiros, penalidades para a Companhia e seus executivos e diretores, e/ou dificuldades na obtenção ou manutenção de contratos de concessão e licenças de operação.

### **k. com relação às questões ambientais**

**As barragens fazem parte da infraestrutura crítica e essencial do setor energético brasileiro. Falhas em barragens podem gerar graves impactos às comunidades afetadas e à Companhia.**

Em se tratando de barragens, existe um risco intrínseco de ruptura, sejam por fatores internos ou externos às estruturas (como, por exemplo, a ruptura de uma barragem a montante). A gravidade e a natureza do risco não são inteiramente previsíveis. Assim, estamos sujeitos ao risco de uma falha em barragem que poderia ter repercussões muito maiores do que a perda de capacidade de geração hidrelétrica. A falha de uma barragem pode resultar em danos econômicos, sociais, regulatórios e ambientais e potencial perda de vidas humanas nas comunidades existentes a jusante de barragens, o que poderia resultar em um efeito adverso significativo na imagem, negócios, resultados operacionais e condição financeira da Companhia.

**O não cumprimento de diretrizes Ambientais, Sociais e de Governança (ESG) pode afetar adversamente nossos negócios, nossa reputação, e os resultados de nossas operações.**

A Cemig possui políticas, diretrizes, procedimentos e estratégias alinhadas com os compromissos ESG. Com uma matriz 100% renovável e investimentos na diversificação das fontes renováveis nos curto e médio prazos, a Companhia demonstra seu alinhamento com a

## 4.1 Descrição dos fatores de risco

transição energética orientada para uma economia de baixo carbono. Suas operações são norteadas pelos seus compromissos ambientais sociais e de governança, em linha com os Objetivos do Desenvolvimento Sustentável (ODS), visando contribuir para uma geração de valor na sociedade com geração, transmissão e prestação de serviços de eletricidade.

O foco da governança da companhia tem sido o equilíbrio entre os aspectos econômico, financeiro, ambiental e social, com o objetivo de uma permanente contribuição para o desenvolvimento sustentável, e visando à melhora de suas relações com os diferentes públicos interessados: acionistas, clientes, colaboradores e a sociedade em geral. Com isso, a Companhia possibilita que seus processos de tomada de decisão sejam alinhados com a estratégia ESG, garantido a supervisão e o monitoramento de iniciativas e a alocação dos recursos necessários para a melhora das práticas que visem a elevação do desempenho da companhia em termos de ESG.

Nós consideramos os tópicos mais cruciais os relacionados com as questões socioambientais, entre eles a gestão da cadeia de suprimentos, uma vez que devido a um elevado número de contratos, há a possibilidade de falhas no processo de monitoramento que assegura o cumprimento com a legislação trabalhista e ambiental, o respeito aos direitos humanos e outras exigências legais por parte dos fornecedores, expondo negativamente a companhia. Na esfera ambiental, embora a empresa tenha diretrizes e procedimentos visando o cumprimento de suas obrigações legais, existe o risco de descumprimento de legislações ambientais ou ineficiência de ações visando à mitigação de impactos ambientais que podem resultar em perdas de biodiversidade, poluição ambiental, morte de peixes, entre outros impactos que podem afetar as comunidades no entorno de um projeto.

Apesar do nosso nível de maturidade em ESG, e de ter um plano estratégico alinhado com os princípios da sustentabilidade, falhas em práticas de ESG e em ações de mitigação de riscos podem vir a ocorrer, o que pode causar a perda de licenças sociais para operar nosso negócio, e um efeito adverso em nossos negócios, reputação e resultados de operações.

**Requerimentos e restrições impostas por agências ambientais podem exigir que a Companhia assumam custos adicionais.**

Nossas operações relacionadas à geração, transmissão e distribuição de energia, bem como à distribuição de gás natural, estão sujeitas a diversas leis e regulamentos federais, estaduais e municipais e também a numerosas exigências atinentes à proteção da saúde e do meio ambiente. Atrasos ou indeferimentos de pedidos de licença por parte dos órgãos ambientais, bem como nossa eventual impossibilidade de cumprir os requisitos estabelecidos por esses órgãos, durante os processos de licenciamento ambiental podem resultar em custos adicionais, ou mesmo, proibição ou restrição, conforme o caso, de construção ou manutenção desses projetos.

## 4.1 Descrição dos fatores de risco

Qualquer descumprimento das leis e regulamentos ambientais, como a construção e operação de uma instalação potencialmente poluidora sem uma licença ou autorização ambiental válida, poderia causar a obrigação de sanar quaisquer danos que venham a ser causados (responsabilidade civil) e resultar na aplicação de sanções penais e administrativas. Com base na legislação brasileira, penas criminais, tais como prisão e restrição de direitos, podem ser aplicadas às pessoas físicas (incluindo administradores de empresas), e penas tais como multas, restrição de direitos ou prestação de serviços à comunidade podem ser aplicadas a pessoas jurídicas. No que diz respeito às sanções administrativas, dependendo das circunstâncias, as autoridades ambientais podem: (i) impor advertências e multas que variam entre R\$ 50 mil a R\$ 50 milhões; (ii) exigir a suspensão parcial ou total de atividades, (iii) suspender ou restringir benefícios fiscais; (iv) cancelar ou suspender linhas de financiamento provenientes de instituições financeiras governamentais; ou (v) nos proibir de celebrar contratos com órgãos, companhias e autoridades governamentais.

Quaisquer desses eventos podem afetar adversamente nosso negócio, resultados operacionais e condição financeira. Além disso, estamos sujeitos à legislação brasileira que exige pagamento de compensação caso nossas atividades tenham efeitos poluidores. De acordo com a Lei Federal 9.985/2000, Decreto Federal 6848/2009 e o Decreto 45.175/2009 do Estado de Minas Gerais ('Decreto 45.175'), até 0,5% do montante total investido na implementação de um projeto que cause impacto ambiental significativo deve ser revertido em medidas compensatórias, com base no nível específico de poluição e impacto ambiental do projeto. O Decreto 45.175 também indicou que a taxa de compensação será aplicada retroativamente a projetos implementados anteriormente à promulgação da atual legislação.

Entre as disposições legais que podem levar a investimentos e despesas operacionais está o cumprimento da Convenção de Estocolmo (Stockholm Convention – SC) sobre Poluentes Orgânicos Persistentes, da qual o Brasil é signatário. O Brasil proíbe a produção, importação e a venda de PCBs desde 1981 e vem fazendo esforços visando atingir as metas da SC. Na Cemig, foi removida do sistema elétrico e incinerada quase a totalidade dos equipamentos pesados contaminados com PCB. Os poucos itens pesados do equipamento contaminados com PCB ainda em operação serão devidamente descartados dentro dos prazos da SC. A Cemig está identificando equipamentos menores contaminados com PCB, em conformidade com os critérios estatísticos da legislação brasileira visando ao cumprimento das metas e prazos da SC.

Atualmente, há duas novas legislações relacionadas ao tema: Lei 14.250/2021 e Portaria Interministerial MMA/MME 107/2022. De acordo com essas legislações, a CEMIG já ajustou sua prática, e precisa completar seu inventário de produtos PCB. Poderão ser necessários mais esforços se existirem novas alterações na legislação. Se não pudermos atender aos requisitos técnicos estabelecidos pelas agências ambientais durante o processo de licenciamento, a instalação e a operação de nossos projetos, bem como o desenvolvimento de nossas atividades, podem ser prejudicadas ou dificultadas, o que pode afetar negativamente nossos

## 4.1 Descrição dos fatores de risco

negócios, condições financeiras, e os resultados das nossas operações. Por último, a adoção ou implementação de novas leis de segurança, saúde e ambiente, novas interpretações da legislação existente, maior rigidez na aplicação da legislação ambiental, ou outros eventos no futuro podem exigir que façamos investimentos adicionais ou incorramos em despesas operacionais adicionais para manter nossas operações atuais. Podem também restringir nossas atividades de produção ou exigir que adotemos outras ações que poderiam ter um efeito adverso sobre nossos negócios, resultados operacionais ou condição financeira.

**Os múltiplos usos da água e os diversos interesses relacionados a este recurso natural poderão motivar conflitos de interesse entre a CEMIG e a sociedade como um todo, o que pode ocasionar prejuízos aos nossos negócios, resultados operacionais e/ou condição financeira.**

Atualmente, considerando projetos e empresas que são controlados em conjunto, a CEMIG tem 57 usinas hidrelétricas, com 5.010 MW, representando 96,6% da nossa capacidade instalada. A água é a principal matéria-prima para a produção de energia da CEMIG e é um recurso sensível às alterações climáticas e vulnerável às consequências da exploração de outros recursos naturais, significativamente afetado pelas ações humanas e sujeito a um ambiente de regulamentação. A operação de reservatórios para a geração de energia hidrelétrica realizada pela CEMIG implica, essencialmente, a consideração dos usos múltiplos da água por outros usuários de uma bacia hidrográfica, o que, por sua vez, leva à necessidade de considerar uma série de restrições de caráter ambiental, de segurança, sistemas de irrigação, abastecimento humano, hidrovias, e pontes, entre outras. Em períodos de estiagem severa, como os vividos nos anos de 2013 a 2021, o monitoramento e a previsão dos níveis dos reservatórios e o constante diálogo com o poder público, sociedade civil e usuários foram primordiais para a garantia de geração de energia, como também para os demais usos desse recurso. Por fim, a CEMIG utiliza um Sistema de Gestão de Riscos para analisar cenários e determinar o grau de exposição financeira aos riscos, considerando a probabilidade de ocorrência e seu impacto. Nos cenários relacionados a potenciais conflitos com outros usuários, a CEMIG avalia tanto os impactos decorrentes de secas prolongadas, que podem levar a um aumento da concorrência entre o setor de energia e outros usuários, quanto os decorrentes das inundações devido às chuvas excessivas. Embora a CEMIG se engaje com outros usuários essenciais, e toma medidas para analisar a contribuição de comunidades e estudos sobre questões relacionadas ao impacto do uso da água, ao mesmo tempo interesses conflitantes no que dizem respeito à utilização de água poderiam, sob reserva de certos limites mínimos anteriormente estabelecidos por lei, afetar sua disponibilidade para uso em operações de alguns de nossos projetos, o que pode afetar adversamente nossos resultados operacionais e/ou condição financeira.

## 4.1 Descrição dos fatores de risco

**Regulamentações ambientais exigem que realizemos estudos de impacto ambiental dos futuros projetos e que obtenhamos autorizações em conformidade com a regulamentação.**

Por exigências da legislação ambiental brasileira, precisamos realizar estudos de impacto ambiental e obter as autorizações e licenças regulatórias e ambientais para nossos projetos atuais e futuros. Não podemos assegurar que tais estudos de impacto ambiental serão aprovados pelas autoridades ambientais; que as licenças ambientais serão emitidas; que a oposição do público não resultará em atrasos ou modificações em qualquer projeto proposto; ou que a legislação ou regulamentações não alterarão ou serão interpretadas de forma a poderem ter impactos adversos significativos sobre as nossas operações ou planos, no que se refere a projetos nos quais temos investimentos.

Acreditamos que a preocupação com a proteção ambiental seja também uma tendência crescente no nosso setor. Embora consideremos a proteção ambiental quando desenvolvemos nossa estratégia de negócios, mudanças na regulamentação ambiental, ou alterações na política de implementação da regulamentação ambiental atualmente existente, podem ter um efeito adverso significativo sobre os resultados de nossas operacionais e nossa condição financeira. Além disto, a implementação de investimentos no segmento de transmissão vem sofrendo atrasos devido à dificuldade de obter as autorizações e aprovações regulatórias e ambientais necessárias.

Esse cenário pode ter um impacto adverso significativo sobre os resultados das nossas operações e sobre nossa condição financeira ao atrasar a implementação de projetos de energia e aumentar os custos de expansão.

### **I. com relação às questões climáticas, incluindo riscos físicos e de transição**

**As alterações climáticas podem ter impactos significativos nas nossas atividades de distribuição, geração e transmissão.**

Os efeitos das alterações climáticas, o aumento da frequência e intensidade dos acontecimentos climáticos extremos e das alterações regulamentares podem afetar diretamente as nossas atividades de distribuição, geração e transmissão, o que pode levar a impactos financeiros, perda de competitividade, risco de desinvestimento e danos de reputação. Dado que praticamente todas as instalações de geração da CEMIG são compostas por usinas hidroelétricas, as alterações nas chuvas e a dispersão de chuvas afetam certas atividades empresariais. Os eventos extremos também podem afetar as atividades de distribuição e transmissão, principalmente relacionadas à disponibilidade de ativos.

#### **4.1 Descrição dos fatores de risco**

Por outro lado, o alto fluxo de água também é um risco potencial, uma vez que a Companhia é obrigada a abrir comportas para garantir a segurança das barragens, inundando a área a jusante. Além disso, com o aumento da gravidade e frequência de eventos climáticos extremos, como ciclones e inundações, chuvas fortes podem ocorrer em um curto período acompanhado de tempestades e relâmpago. Esses eventos podem danificar as instalações de transporte e distribuição de energia, tornando o recurso indisponível para os clientes.

Além disso, a CEMIG pode ser obrigada a ajustar-se a possíveis mudanças regulatórias definidas pelo governo para alcançar os objetivos a que se comprometeu através da Política Nacional sobre Mudanças Climáticas, que define compromissos para reduzir as emissões até 2030, e através de regulamentos emergentes que incluem mecanismos de preços de carbono. As ações incluem um regulamento aplicável ao consumo de combustíveis fósseis. O preço do carbono aplicado no setor dos combustíveis implicaria um aumento dos preços dos combustíveis fósseis ou das centrais termoelétricas à base de fontes fósseis. O negócio da CEMIG também pode ser impactado por novas tecnologias a médio e longo prazo se não construir parcerias estratégicas ou não conseguir implementar mudanças tecnológicas nos seus serviços. Se não nos adaptarmos ou experimentarmos atrasos na adaptação a esse novo cenário global, nossas operações e resultados financeiros podem ser afetados negativamente.

#### **m. com relação a outras questões não compreendidas nos itens anteriores**

Não há outros fatores de risco relevantes, com exceção dos relacionados acima.

## 4.2 Indicação dos 5 (cinco) principais fatores de risco

### 4.2. Indicar os 5 (cinco) principais fatores de risco, dentre aqueles enumerados no campo 4.1, independente da categoria em que estejam inseridos

Referente ao item 4.1, a Companhia entende, conforme listado abaixo, os 5 (cinco) principais fatores de risco, independentemente da categoria em que estejam inseridos:

**Não temos certeza se novas concessões ou autorizações, conforme aplicável, serão obtidas, ou se nossas concessões ou autorizações atuais serão prorrogadas em termos similares àqueles atualmente em vigor ou se as compensações recebidas por nós em caso de não prorrogação serão suficientes para abranger o valor integral de nosso investimento.**

Operamos a maior parte de nossas atividades de geração, transmissão e distribuição de energia e serviços relacionados sob contratos de concessão firmados com o Governo Federal brasileiro ou de acordo com autorizações concedidas a empresas do Grupo CEMIG. A Constituição brasileira determina que todas as concessões relacionadas aos serviços públicos devem ser concedidas por meio de um processo de licitação. Em 1995, para implementar esses dispositivos constitucionais, o Governo Federal instituiu certas leis e regulamentos, denominados coletivamente como a 'Lei de Concessões', os quais regem os procedimentos de licitação do setor de energia.

Em 11 de setembro de 2012, o Governo Federal publicou a Medida Provisória 579 ('MP 579'), mais tarde convertida na Lei 12.783 de 11 de janeiro de 2013 ('Lei 12.783/13'), que dispõe sobre as prorrogações das concessões outorgadas antes da Lei 9.074/95. A Lei 12.783/13 determina que, a partir de 12 de setembro de 2012, as concessões anteriores à Lei 9.074/95 podem ser prorrogadas uma vez, por até 30 anos, desde que a operadora da concessão aceita e cumpre certas condições especificadas na referida lei. Com relação às atividades de geração, a Companhia optou por não aceitar o mecanismo oferecido para prorrogar as concessões de geração que expirariam no período de 2013 a 2017. Estas concessões eram: Três Marias, Salto Grande, Itutinga, Volta Grande, Camargos, Peti, Piau, Gafanhoto, Tronqueiras, Joasal, Martins, Cajuru, Paciência, Marmelos, Dona Rita, Sumidouro, Poquim e Anil.

Diante da publicação do Edital para o Leilão de Geração nº 12/2015 em 7 de outubro de 2015 ('Leilão 12/2015'), que contemplava o contexto regulatório revisado para renovação de concessões de usinas existentes, como estabelecido na Lei 13.203 de 8 de dezembro de 2015 ('Lei 13.203/2015'), o Conselho de Administração da Companhia autorizou a participação da CEMIG Geração e Transmissão S.A. (CEMIG GT) em um leilão, realizado em 25 de novembro de 2015, no qual a CEMIG GT logrou êxito. No leilão, a CEMIG GT arrematou o Lote 'D',



## 4.2 Indicação dos 5 (cinco) principais fatores de risco

composto por 18 usinas hidrelétricas, por 30 anos: Três Marias, Salto Grande, Itutinga, Camargos, Cajuru, Gafanhoto, Martins, Marmelos, Joasal, Paciência, Piau, Coronel Domiciano, Tronqueiras, Peti, Dona Rita, Sinceridade, Neblina e Ervália. A capacidade total instalada nessas usinas é de 699,5 MW, e sua energia assegurada é 420,2 MW médios.

Em 9 de setembro de 2020, foi sancionada a Lei 14.052, alterando a Lei 13.203/2015 e estabelecendo novas condições para renegociação do risco hidrológico referente à parcela de custos incorridos devido ao GSF (Generation Scaling Factor – Fator de ajuste da energia), suportados pelos detentores de hidrelétricas que participam do Mecanismo de Realocação de Energia (MRE) desde 2012, quando houve uma grave crise nas fontes de água. A compensação para detentores de hidrelétricas foi concedida através da extensão do período de concessão para as centrais de geração e foi reconhecida como ativo intangível em troca de uma compensação dos custos de eletricidade. Esta renegociação representa um progresso importante para o setor de eletricidade, reduzindo os níveis de litígio – e para a CEMIG, na medida em que permite a extensão dos períodos das suas concessões de geração. Os períodos de prorrogação aprovados pela ANEEL por meio das Resoluções Normativas 2.919/2021 e 2.932/2021 estão indicados na tabela abaixo:

Usina	Capacidade instalada (MW)	Extensão da concessão (dias)	Novo prazo de concessão
Emborcação	1.192	672	26 de maio de 2027
Nova Ponte	510	750	12 de agosto de 2027
Irapé	399	934	19 de setembro de 2037
Três Marias	396	2.555	3 de janeiro de 2053
Salto Grande	102	2.555	3 de janeiro de 2053
Sá Carvalho	78	635	28 de agosto de 2026
Rosal	55	1.314	13 de dezembro de 2035
Outras (1)	353	–	–

(1) Inclui 20 usinas, das quais 3 são de propriedade da CEMIG GT, 1 é de propriedade da CEMIG PCH, 3 são de propriedade da Horizontes, e as outras são de propriedade de empresas afiliadas da CEMIG. Os períodos de extensão da concessão, em dias, variam entre 252 e 2.555 dias.

À luz do grau de discricionariedade conferido ao Governo Federal em relação a novos contratos de concessão ou autorizações (dependendo do caso), e à renovação de concessões e autorizações existentes, bem como das disposições da Lei 12.783/13, conforme alterada, sobre renovação de contratos de concessão de geração, transmissão e distribuição, não podemos garantir que: (i) novas concessões ou autorizações serão obtidas; ou (ii) nossas concessões ou autorizações atuais serão prorrogadas em termos semelhantes àqueles atualmente em vigor; ou, ainda, que (iii) as compensações recebidas nos eventos de não prorrogação de uma concessão ou autorização serão o suficiente para abranger o valor integral de nosso investimento. Caso não formos capazes de estender ou obter novas concessões ou autorizações, pode haver um efeito material adverso em nossos negócios, nos nossos resultados operacionais e na nossa condição financeira.

## 4.2 Indicação dos 5 (cinco) principais fatores de risco

**A conclusão tardia de projetos de construção ou a capitalização tardia de novos investimentos em nossas empresas de geração, transmissão e distribuição podem afetar negativamente nossos negócios, resultados operacionais e condições financeiras.**

Estamos constantemente envolvidos na construção e expansão de nossas plantas, linhas de transmissão, redes e linhas de distribuição e subestações, e consideramos regularmente outros projetos potenciais de expansão. A capacidade da Companhia de concluir projetos dentro dos prazos e dos orçamentos, sem efeitos econômicos adversos, está sujeita a vários riscos. Como exemplos, podemos citar:

- Podem ocorrer complicações nas fases de planejamento e execução de projetos de expansão do sistema elétrico e outros novos investimentos, tais como greves, atrasos por fornecedores de materiais e serviços, atrasos em processos concorrenciais, embargos sobre o trabalho, condições geológicas e climáticas inesperadas, incertezas políticas e ambientais, instabilidade financeira dos nossos parceiros, empresas contratadas ou subcontratadas, ou escassez de mão-de-obra qualificada no mercado.
- Desafios regulatórios ou legais que protelem a data inicial de operação de projetos de expansão.
- Os novos ativos podem funcionar abaixo da capacidade planejada ou o custo relacionado com a sua operação ou instalação pode ser superior ao planejado.
- Dificuldade em obter um capital de giro adequado para financiar projetos de expansão.
- Encerramento não intencional dos ativos de transmissão durante a execução dos projetos de expansão de carga pode reduzir as receitas do negócio de transmissão.
- Recusa pelo ONS (Operador Nacional do Sistema) a autorizar execução de obras na rede de transmissão, devido a restrições aplicadas ao sistema elétrica.
- Demandas ambientais e/ou reivindicações de comunidades locais durante a construção de usinas de geração, linhas de transmissão, linhas de distribuição, redes de distribuição ou subestações.

Caso enfrentemos esses problemas ou outros relacionados a novos investimentos ou à expansão de nossa capacidade de geração, transmissão ou distribuição, poderemos incorrer em aumento de custos, ou, talvez, redução da rentabilidade, originalmente previstos para os projetos.

**As alterações climáticas podem ter impactos significativos nas nossas atividades de distribuição, geração e transmissão.**

Os efeitos das alterações climáticas, o aumento da frequência e intensidade dos acontecimentos climáticos extremos e das alterações regulamentares podem afetar diretamente as nossas atividades de distribuição, geração e transmissão, o que pode levar a impactos

## 4.2 Indicação dos 5 (cinco) principais fatores de risco

financeiros, perda de competitividade, risco de desinvestimento e danos de reputação. Dado que praticamente todas as instalações de geração da CEMIG são compostas por usinas hidroelétricas, as alterações nas chuvas e a dispersão de chuvas afetam certas atividades empresariais. Os eventos extremos também podem afetar as atividades de distribuição e transmissão, principalmente relacionadas à disponibilidade de ativos.

Por outro lado, o alto fluxo de água também é um risco potencial, uma vez que a Empresa é obrigada a abrir comportas para garantir a segurança das barragens, inundando a área a jusante. Além disso, com o aumento da gravidade e frequência de eventos climáticos extremos, como ciclones e inundações, chuvas fortes podem ocorrer em um curto período acompanhado de tempestades e relâmpago. Esses eventos podem danificar as instalações de transporte e distribuição de energia, tornando o recurso indisponível para os clientes.

Além disso, a CEMIG pode ser obrigada a ajustar-se a possíveis mudanças regulatórias definidas pelo governo para alcançar os objetivos a que se comprometeu através da Política Nacional sobre Mudanças Climáticas, que define compromissos para reduzir as emissões até 2030, e através de regulamentos emergentes que incluem mecanismos de preços de carbono. As ações incluem um regulamento aplicável ao consumo de combustíveis fósseis. O preço do carbono aplicado no setor dos combustíveis implicaria um aumento dos preços dos combustíveis fósseis ou das centrais termoelétricas à base de fontes fósseis. O negócio da CEMIG também pode ser impactado por novas tecnologias a médio e longo prazo se não construir parcerias estratégicas ou não conseguir implementar mudanças tecnológicas nos seus serviços. Se não nos adaptarmos ou experimentarmos atrasos na adaptação a esse novo cenário global, nossas operações e resultados financeiros podem ser afetados negativamente.

**Aumentos de energia gerada pela geração distribuída (MMGD) na área de concessão do CEMIG D podem causar um desequilíbrio em seus fluxos de caixa e resultados financeiros.**

As tarifas das empresas de distribuição no Brasil trazem inúmeros benefícios voltados a setores específicos, subsídios que vêm aumentando as taxas repassadas aos consumidores finais. No caso dos subsídios à geração renovável (através do que chamamos de Descontos TUSD/TUST), a aprovação da Lei 14.300/2022 definiu um prazo para a concessão desses benefícios, limitando assim tais benefícios. Além disso, o Estado de Minas Gerais (a área de concessão do CEMIG D) possui outros dois fatores que estimulam a implantação de projetos caracterizados como de geração distribuída (MMGD): (i) Isenção fiscal na compra de equipamentos de geração de energia e de energia consumida, pelo valor líquido após subtração da energia proporcionada à rede, e (ii) uma grande área com grande insolação que beneficia a geração de eletricidade fotovoltaica. Esses pontos levaram a um crescimento exponencial na implantação de usinas fotovoltaicas na área de concessão da CEMIG D.

## 4.2 Indicação dos 5 (cinco) principais fatores de risco

Com a expansão das conexões MMGD na área de concessão da CEMIG D, o consumo regulamentado de clientes será parcialmente fornecido por essa geração distribuída, em vez dos contratos de fornecimento de energia adquiridos pela Companhia. Isso criou um excesso de energia, acima do limite regulatório (5%). No entanto, existem mecanismos regulatórios que permitem aos distribuidores trocar energia, permitindo à CEMIG D reduzir suas compras de energia em anos em que o excesso está acima do limite permitido, quando possível. Além disso, a Lei Federal 14.300/22 garante que os custos associados a esse excesso serão repassados às tarifas no ano seguinte. Apesar destes mecanismos, as compras de energia devem ser faturadas e o excedente é avaliado ao preço de curto prazo, tipicamente inferior aos custos de aquisição. Esta diferença pode criar um descompasso de fluxo de caixa, uma vez que a passagem para tarifas só ocorre no próximo ciclo tarifário.

Além disso, os clientes em questão estão usando um método de faturamento chamado 'medição líquida' ('net metering – NEM'). Isso significa que, se a geração de energia de um cliente exceder suas necessidades no local e for exportada de volta para a rede, ele receberá um crédito de conta. Este crédito será aplicado à sua fatura mensal à mesma taxa de venda no varejo que teriam pago pelo consumo de energia de acordo com a sua estrutura normal de taxas. Enquanto isso beneficia o cliente reduzindo seus custos, poderia causar um problema de fluxo de caixa para a Companhia, pois está efetivamente subsidiando o excesso de energia gerado pelo cliente.

**As barragens fazem parte da infraestrutura crítica e essencial do setor energético brasileiro. Falhas em barragens podem gerar graves impactos às comunidades afetadas e à Companhia.**

Em se tratando de barragens, existe um risco intrínseco de ruptura, sejam por fatores internos ou externos às estruturas (como, por exemplo, a ruptura de uma barragem a montante). A gravidade e a natureza do risco não são inteiramente previsíveis. Assim, estamos sujeitos ao risco de uma falha em barragem que poderia ter repercussões muito maiores do que a perda de capacidade de geração hidrelétrica. A falha de uma barragem pode resultar em danos econômicos, sociais, regulatórios e ambientais e potencial perda de vidas humanas nas comunidades existentes a jusante de barragens, o que poderia resultar em um efeito adverso significativo na imagem, negócios, resultados operacionais e condição financeira da Companhia.

### 4.3 Descrição dos principais riscos de mercado

#### 4.3. Descrever, quantitativa e qualitativamente, os principais riscos de mercado a que o emissor está exposto, inclusive em relação a riscos cambiais e a taxas de juros

Para os fins deste Formulário de Referência, exceto se expressamente indicado de maneira diversa ou se o contexto assim o exigir, a menção ao fato de que um risco, incerteza ou problema poderá causar ou terá “efeito adverso” ou “efeito negativo” para nós, ou expressões similares, significa que tal risco, incerteza ou problema poderá ou poderia causar efeito adverso relevante nos nossos negócios, situação financeira, resultados operacionais, fluxo de caixa, liquidez e/ou negócios futuros e de nossas subsidiárias, bem como no preço dos valores mobiliários de nossa emissão. Expressões similares incluídas neste Formulário de Referência devem ser compreendidas nesse contexto.

Os principais riscos de mercado a que a Companhia está exposta estão relacionados a seguir:

#### **RISCOS MACROECONÔMICOS**

O gerenciamento de riscos corporativos é uma ferramenta de gestão que integra as práticas de Governança Corporativa e está alinhada com o Processo de Planejamento, o qual define os objetivos estratégicos dos negócios da Companhia.

A Companhia monitora o risco financeiro de operações que possam comprometer a liquidez e a rentabilidade da Companhia, recomendando, quando necessário, estratégias de proteção (hedge) aos riscos de câmbio, juros e inflação, os quais estão efetivos, em linha, com a estratégia da Companhia.

Dentre outras diretrizes, a Política de gestão de riscos da Companhia visa alcançar e manter a transparência e a qualidade das informações, divulgadas interna e externamente, buscando um aprimoramento da reputação perante o mercado e um diferencial na geração de valor para os acionistas e demais partes interessadas, adotando as melhores práticas de governança corporativa, de forma sistemática, estruturada e oportuna.

Os principais riscos de exposição da Companhia e suas controladas estão relacionados a seguir:

#### **Risco de taxas de câmbio**

A Companhia e suas controladas estão expostas ao risco de elevação das taxas de câmbio, com impacto em empréstimos, fornecedores (energia elétrica comprada de Itaipu) e fluxo de caixa.

Para o montante da dívida em moeda estrangeira da Cemig GT, foram contratados instrumentos financeiros derivativos, na modalidade de operações de *swap* cambial para proteção dos pagamentos de juros e na modalidade de *call spread* para proteção do principal, de acordo com a política de *hedge* da Companhia. A exposição da Cemig GT aos riscos de mercado

### 4.3 Descrição dos principais riscos de mercado

associados à contratação desse instrumento está descrita no tópico “Operações de Swap” na nota explicativa da demonstração financeira da Companhia.

Para a Cemig D, esse risco é mitigado através da Conta de Compensação de Variação de Valores de Itens da Parcela A – CVA.

A exposição líquida às taxas de câmbio é como segue:

Para mais informações, consultar a nota explicativa n. 21 das demonstrações financeiras da companhia.

#### Análise de sensibilidade

A Companhia, com base em informações disponibilizadas por seus consultores financeiros, estima que, em um cenário provável, a variação cambial das moedas estrangeiras em relação ao Real em 31 de dezembro de 2024 será uma valorização de 2,86% para o Dólar Norte-Americano (R\$ 4,98).

A Companhia fez uma análise de sensibilidade dos efeitos nos resultados da Companhia advindos da variação cambial esperada do Real, considerando um cenário adverso em relação ao cenário provável.

Risco - Exposições cambiais	Valor contábil	Cenário provável Dólar R\$4,98	Cenário adverso Dólar R\$6
Dólar Norte-Americano			
Empréstimos (nota 21)	(1.856.920)	(1.910.120)	(2.301.349)
Fornecedores (Itaipu Binacional)	(239.780)	(246.650)	(297.168)
Passivo exposto	<u>(2.096.700)</u>	<u>(2.156.770)</u>	<u>(2.598.517)</u>
Efeito da variação cambial		(60.070)	(501.817)

Para mais informações, consultar a nota explicativa n. 21 das demonstrações financeiras da companhia.

Ressalta-se que a Companhia contratou operação de swap para substituição da exposição ao Dólar Norte Americano pela variação do CDI, conforme descrito em mais detalhes no tópico “Operações de Swap” da nota explicativa n. 31 das Demonstrações Financeiras da Companhia.

#### Risco de taxa de juros

A Companhia e suas controladas estão expostas aos riscos de redução das taxas de juros nacionais em 31 de dezembro de 2023. Este risco advém do impacto das oscilações das taxas de juros nacionais sobre o resultado financeiro líquido composto pelas receitas financeiras atreladas às aplicações financeiras da Companhia e aos ativos financeiros relativos a CVA e outros componentes financeiros e pelas despesas financeiras atreladas aos empréstimos e debêntures em moeda nacional, bem como passivos financeiros setoriais.

### 4.3 Descrição dos principais riscos de mercado

Parte dos empréstimos em moeda nacional é obtida junto a diversos agentes financeiros, os quais definem as taxas de juros levando-se em conta os juros básicos, o prêmio de risco compatível com as empresas financiadas, suas garantias e o setor no qual estão inseridas.

A Companhia não utiliza da contratação de instrumentos financeiros derivativos para proteção desse risco. A variação das taxas de juros é continuamente monitorada com o objetivo de avaliar a necessidade de contratação de instrumentos financeiros que mitiguem esse risco.

O ativo líquido indexado à variação das taxas de juros é demonstrado a seguir:

Exposição às taxas de juros nacionais	Consolidado	
	31/12/2023	31/12/2022
<b>Ativos</b>		
Equivalentes de caixa (nota 6) - CDI	1.342.145	1.345.175
Títulos e valores mobiliários (nota 7) - CDI/Selic	773.982	1.878.177
Indenizações a receber – Geração	784.055	691.460
Fundos vinculados - CDI	30.615	15.933
CVA e outros componentes financeiros – Selic (nota 13)	805.571	944.090
	<b>3.736.368</b>	<b>4.874.835</b>
<b>Passivos</b>		
Empréstimos e debêntures – CDI (nota 19)	(3.508.445)	(2.041.000)
	<b>(3.508.445)</b>	<b>(2.041.000)</b>
<b>Ativo líquido exposto</b>	<b>227.923</b>	<b>2.833.835</b>

Para mais informações, consultar as notas explicativas n. 6, 7, 8 e 19 das demonstrações financeiras da companhia.

#### Análise de sensibilidade

No que se refere ao risco de taxas de juros mais relevantes, a Companhia e suas controladas estimam que, em um cenário provável, a taxa Selic será de 9,25% e a taxa TJLP será de 6,27% em 31 de dezembro de 2024.

A Companhia fez uma análise de sensibilidade dos efeitos nos resultados considerando um cenário adverso em relação ao cenário provável, conforme tabela abaixo. A taxa CDI acompanha a taxa Selic.

Risco - Alta nas taxas de juros nacionais	31/12/2023	31/12/2024	
	Valor contábil	Cenário provável Selic 9,25% TJLP 6,27%	Cenário adverso Selic 13,25% TJLP 7,27%
<b>Ativos</b>			
Equivalentes de caixa – Aplicações financeiras (nota 6)	1.342.145	1.466.293	1.519.979
Títulos e valores mobiliários (nota 7)	773.982	845.575	876.535
Fundos vinculados	30.615	33.447	34.671
CVA e outros componentes financeiros – Selic (nota 13)	805.571	880.086	912.309
	<b>2.952.313</b>	<b>3.225.401</b>	<b>3.343.494</b>
<b>Passivos</b>			
Empréstimos e debêntures – CDI (nota 21)	(3.508.445)	(3.832.976)	(3.973.314)
	<b>(3.508.445)</b>	<b>(3.832.976)</b>	<b>(3.973.314)</b>
<b>Passivo exposto líquido</b>	<b>(556.132)</b>	<b>(607.575)</b>	<b>(629.820)</b>
<b>Efeito líquido da variação das taxas de juros</b>		<b>(51.443)</b>	<b>(73.688)</b>

Para mais informações, consultar as notas explicativas n. 6, 7, 13, 21 e 31 das demonstrações financeiras da companhia.

### 4.3 Descrição dos principais riscos de mercado

#### Risco de elevação da inflação

A Companhia e suas controladas estão expostas ao risco de elevação das taxas de inflação em 31 de dezembro de 2023, sendo parte de seus empréstimos e financiamentos e seus passivos de pós-emprego atrelados ao IPCA. Em contrapartida, os índices que corrigem as receitas vinculadas aos contratos também estão indexados à variação da inflação por meio dos índices IPCA ou IGP-M, contrabalanceando parte da exposição ao risco da Companhia.

O passivo líquido exposto é demonstrado a seguir:

Exposição da Companhia à inflação	31/12/2023	31/12/2022
<b>Ativos</b>		
Ativos financeiros da concessão relacionados à infraestrutura de distribuição – IPCA	1.920.068	1.406.597
Bonificação de outorga – IPCA (nota 13)	3.031.036	2.950.418
	<b>4.951.104</b>	<b>4.357.015</b>
<b>Passivos</b>		
Empréstimos e debêntures – IPCA e IGP-DI (nota 21)	(4.521.817)	(4.629.992)
Dívida pactuada com fundo de pensão - Forluz (nota 24)	(90.293)	(251.401)
Equacionamento de déficit do fundo de pensão - Forluz (nota 24)	(520.898)	(545.196)
Passivo de arrendamento	(432.936)	(354.633)
	<b>(5.565.944)</b>	<b>(5.781.222)</b>
<b>Passivo líquido</b>	<b>(614.840)</b>	<b>(1.424.207)</b>

Para mais informações, consultar as notas explicativas n. 13, 21 e 24 das demonstrações financeiras da companhia.

#### Análise de sensibilidade

Em função de ter mais passivos que ativos indexados à variação dos indicadores de inflação, a Companhia está exposta a uma elevação destes indicadores. Assim, a partir da estimativa de que, em um cenário provável, a taxa IPCA será de 4,23% e a taxa de IGP-M será de 3,81% em 31 de dezembro de 2024, a Companhia e suas controladas fizeram uma análise de sensibilidade dos efeitos nos resultados considerando um cenário adverso em relação ao cenário provável, conforme abaixo:

Consolidado	31/12/2023	31/12/2024	
	Valor contábil	Cenário provável IPCA 4,23% IGPM 3,81%	Cenário adverso IPCA 6,86% IGPM 5,09%
<b>Ativos</b>			
Ativos financeiros da concessão relacionados à infraestrutura de distribuição – IPCA	1.881.509	1.961.097	2.010.119
Ativos financeiros da concessão relacionados à infraestrutura de distribuição de Gás – IGPM	38.559	40.028	40.520
Bonificação de outorga – IPCA (nota 13)	3.031.036	3.159.249	3.238.222
	<b>4.951.104</b>	<b>5.160.374</b>	<b>5.288.861</b>
<b>Passivos</b>			
Empréstimos e debêntures- IPCA e IGP-DI (nota 21)	(4.521.817)	(4.713.090)	(4.830.904)
Dívida pactuada com fundo de pensão - Forluz (nota 24)	(90.293)	(94.112)	(96.465)
Equacionamento de déficit do fundo de pensão - Forluz (nota 24)	(520.898)	(542.932)	(556.504)
Passivo de arrendamento	(432.936)	(451.249)	(462.529)
	<b>(5.565.944)</b>	<b>(5.801.383)</b>	<b>(5.946.402)</b>
<b>Passivo líquido</b>	<b>(614.840)</b>	<b>(641.009)</b>	<b>(657.541)</b>
<b>Efeito líquido da variação da inflação</b>		<b>(26.169)</b>	<b>(42.701)</b>

Para mais informações, consultar as notas explicativas n. 13, 21 e 24 das demonstrações financeiras da companhia.



### 4.3 Descrição dos principais riscos de mercado

#### Risco de liquidez

A Cemig apresenta uma geração de caixa suficiente para cobrir as exigências de caixa de suas atividades operacionais.

A Companhia faz a administração do risco de liquidez por meio de um conjunto de metodologias, procedimentos e instrumentos coerentes com a complexidade do negócio e aplicados no controle permanente dos processos financeiros, a fim de se garantir o adequado gerenciamento dos riscos.

A Cemig administra o risco de liquidez acompanhando permanentemente o seu Fluxo de Caixa, numa visão orçamentária, que projeta os saldos mensalmente, para cada uma das empresas, em um período de 12 meses, e de liquidez diária, que projeta os saldos diariamente para 180 dias.

As alocações de curto prazo obedecem a princípios rígidos para controle dos riscos operacionais, de crédito e liquidez, estabelecidos em Política de Aplicações, aderente às necessidades de fluxo de caixa das empresas. Essas aplicações financeiras são realizadas em fundos de investimentos exclusivos do grupo econômico Cemig ou diretamente em CDBs e operações compromissadas remuneradas pela taxa CDI.

Na gestão das aplicações, a Companhia busca obter rentabilidade nas operações a partir de uma rígida análise de crédito bancário, observando limites operacionais com bancos baseados em avaliações que levam em conta *ratings*, grau de alavancagem, exposições e patrimônio líquido. Busca também retorno por meio do alongamento de prazos das aplicações, sempre com base na premissa principal, que é o controle da liquidez.

Qualquer redução nos *ratings* da Companhia e de suas controladas pode ter como consequência uma redução na habilidade de obter novos empréstimos e financiamentos e também dificultar ou tornar mais oneroso o refinanciamento das dívidas vincendas. Nessas condições, qualquer financiamento ou refinanciamento da dívida da Companhia poderia ter taxas de juros mais altas e requereria o atendimento de cláusulas restritivas mais onerosas, o que poderia adicionalmente causar restrições nas operações dos negócios.

O fluxo de pagamentos das obrigações da Companhia e de suas controladas, com fornecedores, dívidas pactuadas com fundo de pensão, empréstimos e debêntures, pós e pré-fixadas, incluindo os juros futuros até a data dos vencimentos contratuais, pode ser observado na tabela a seguir:

### 4.3 Descrição dos principais riscos de mercado

Consolidado	Até 1 mês		De 1 a 3 meses		De 3 meses a 1 ano		De 1 a 5 anos		Mais de 5 anos		Total
	Principal	Juros	Principal	Juros	Principal	Juros	Principal	Juros	Principal	Juros	
Instrumentos financeiros à taxa de Juros:											
- Pós-fixadas*											
Empréstimos e debêntures	45.000	2.346	398.205	62.091	2.151.605	767.751	6.313.928	1.090.901	1.140.097	95.581	12.067.505
Concessões a pagar	355	-	692	-	2.916	-	12.866	-	15.892	-	32.721
Dívida pactuada c/fundo de pensão Forluz (nota 24)	14.874	441	30.297	669	46.378	451	-	-	-	-	93.110
Equacionamento de déficit do fundo de pensão Forluz (nota 24)	4.230	2.546	8.591	5.070	40.505	22.206	270.633	92.484	286.964	28.701	761.930
	64.459	5.333	437.785	67.830	2.241.404	790.408	6.597.427	1.183.385	1.442.953	124.282	12.955.266
- Pré-fixadas											
Fornecedores	2.853.441	-	163.255	-	-	-	-	-	-	-	3.016.696
Total	2.917.900	5.333	601.040	67.830	2.241.404	790.408	6.597.427	1.183.385	1.442.953	124.282	15.971.962

(\*) O fluxo de pagamento dos arrendamentos está apresentado na nota explicativa n. 18 das respectivas Demonstrações Financeiras

Para mais informações, consultar as notas explicativas n. 24 das demonstrações financeiras da companhia.

Controladora	Até 1 mês		De 1 a 3 meses		De 3 meses a 1 ano		De 1 a 5 anos		Mais de 5 anos		Total
	Principal	Juros	Principal	Juros	Principal	Juros	Principal	Juros	Principal	Juros	
Instrumentos financeiros à taxa de Juros:											
- Pós-fixadas*											
Dívida pactuada c/fundo de pensão Forluz (nota 24)	732	22	1.491	33	2.282	22	-	-	-	-	4.582
Equacionamento de déficit do fundo de pensão Forluz (nota 24)	208	125	423	249	1.993	1.093	13.315	4.550	14.119	1.412	37.487
	940	147	1.914	282	4.275	1.115	13.315	4.550	14.119	1.412	42.069
- Pré-fixadas											
Fornecedores	317.721	-	2	-	-	-	-	-	-	-	317.723
Total	318.661	147	1.916	282	4.275	1.115	13.315	4.550	14.119	1.412	359.792

(\*) O fluxo de pagamento dos arrendamentos está apresentado na nota explicativa n. 18 das respectivas Demonstrações Financeiras

Para mais informações, consultar as notas explicativas n. 24 das demonstrações financeiras da companhia.

#### Risco de antecipação de vencimento de dívidas

As controladas da Companhia possuem contratos de empréstimos e debêntures com cláusulas restritivas (“covenants”), normalmente aplicáveis a esse tipo de operação, relacionadas ao atendimento de índice financeiro. O não atendimento destas cláusulas pode implicar na aceleração do vencimento da dívida. Mais detalhes na nota explicativa nº 21 das respectivas Demonstrações Financeiras da Companhia.

#### Administração de capital

A Companhia possui a política de manter uma base sólida de capital para manter a confiança do investidor, dos credores e do mercado e para viabilizar a implementação do seu programa de investimentos e a manutenção da sua qualidade de crédito, com acesso ao mercado de capitais, buscando investir em projetos que ofereçam taxas internas de retorno real mínimas iguais ou superiores àquelas previstas na Estratégia de Longo Prazo, tendo como referência o custo de capital para os seus diversos negócios.

### 4.3 Descrição dos principais riscos de mercado

A Companhia monitora o capital usando um índice de alavancagem representado pela Dívida Líquida, dividido pelo Lajida Ajustado. A Dívida Líquida é calculada como o total de empréstimos e debêntures, menos caixa e equivalentes de caixa, títulos e valores mobiliários e instrumento derivativo de hedge. A Companhia tem como meta manter o endividamento consolidado líquido em valor igual ou inferior a 2,5 vezes o Lajida.

	Consolidado	
	31/12/2023	31/12/2022
Empréstimos e debêntures	9.831.139	10.579.498
(-) Caixa e equivalentes de caixa	(1.537.482)	(1.440.661)
(-) Títulos e valores mobiliários	(773.982)	(1.878.177)
(-) Instrumento derivativo de hedge	(368.051)	(612.208)
<b>Dívida líquida</b>	<b>7.151.624</b>	<b>6.648.452</b>
<b>Lajida ajustado</b>	<b>8.078.467</b>	<b>6.928.227</b>
<b>Dívida líquida / Lajida ajustado</b>	<b>0,89</b>	<b>0,96</b>

As comparações do passivo líquido consolidado da Companhia em relação ao seu patrimônio líquido são apresentadas a seguir:

	Consolidado	
	31/12/2023	31/12/2022
Total do passivo	30.344.887	31.887.571
(-) Caixa e equivalentes de caixa	(1.537.482)	(1.440.661)
(-) Títulos e valores mobiliários	(773.982)	(1.744.546)
<b>Passivo líquido</b>	<b>28.033.423</b>	<b>28.702.364</b>
<b>Total do patrimônio líquido</b>	<b>24.655.193</b>	<b>21.783.266</b>
<b>Relação passivo líquido sobre patrimônio líquido</b>	<b>1,14</b>	<b>1,32</b>

#### Risco de crédito

O contrato de concessão de distribuição determina o atendimento de forma abrangente dentro da área de concessão, sendo permitido o corte de fornecimento dos consumidores inadimplentes. Adicionalmente, a Cemig D utiliza diversas ferramentas de comunicação e cobrança para evitar o aumento da inadimplência, dentre elas, contatos telefônicos, envio de e-mail, mensagens via “SMS”, cartas de aviso de cobrança, negativação de clientes inadimplentes em empresas de proteção ao crédito e cobrança judicial.

O risco decorrente da possibilidade de a Cemig e suas controladas incorrerem em perdas, advindas da dificuldade de recebimento dos valores faturados a seus clientes é considerado baixo. A Companhia faz um acompanhamento buscando reduzir a inadimplência, de forma individual, junto aos seus consumidores. Também são estabelecidas negociações que viabilizam o recebimento dos créditos eventualmente em atraso. O risco de crédito é reduzido para a Cemig D em função da grande pulverização de clientes.

O saldo das perdas de créditos esperadas em 31 de dezembro de 2023, avaliado como adequado em relação aos créditos a receber em atraso da Companhia e suas controladas, foi de R\$ 910.035 (R\$ 820.324 milhões em 31 de dezembro de 2022).

### 4.3 Descrição dos principais riscos de mercado

A Companhia e suas controladas administram o risco de contraparte de instituições financeiras com base em uma política interna, sendo ela constantemente atualizada. Essa Política avalia e dimensiona, além dos riscos de crédito das instituições, o risco de liquidez, o risco sistêmico relacionados às condições macroeconômicas e regulamentares, o risco de mercado da carteira de investimentos e o risco operacional da tesouraria.

Todas as aplicações são realizadas em títulos financeiros que têm características de renda fixa, em sua maioria atrelados ao CDI, podendo ser de entidades públicas ou privadas, financeiras ou não financeiras. A Companhia não realiza aplicações financeiras em ativos de renda variável ou que incorporem risco de volatilidade em suas demonstrações financeiras.

Como instrumento de gestão, a Companhia e suas controladas dividem a aplicação de seus recursos em compras diretas de papéis (carteira própria) e fundos de investimentos. Os fundos de investimentos aplicam os recursos exclusivamente em produtos de renda fixa, tendo como cotistas apenas empresas do grupo. Eles obedecem à mesma política adotada nas aplicações em carteira própria.

As premissas mínimas para a concessão de crédito às instituições financeiras se concentram em três itens:

1. Classificação mínima de rating Nacional de Longo Prazo de “BBB” (bra), “brBBB” ou “Baa2” por qualquer das agências: Fitch Ratings, Moody’s ou Standard & Poor’s;
2. Patrimônio Líquido mínimo superior a R\$ 800 milhões;
3. Índice de Basileia um ponto percentual acima do mínimo exigido pelo Banco Central do Brasil.

A qualidade da carteira de crédito das instituições financeiras é outro indicador monitorado e poderá impactar o corte do limite da instituição.

Superando estes limites de corte, os bancos são classificados em três grupos, de acordo com o valor do seu patrimônio líquido, segregando-se em categoria específica aqueles cujo risco de crédito é o próprio governo federal. A partir desta classificação, são estabelecidos os limites de crédito, conforme tabela abaixo:

Grupo	Patrimônio Líquido	Limite por Banco (% do PL) (1) (2)			
		AAA	AA	A	BBB
Risco federal	-	10%	10%	10%	10%
A1	Igual ou superior a R\$10 bilhões	9%	8%	7%	6%
A2	Entre R\$5 bilhões e R\$10 bilhões	8%	7%	6%	5%
A3	Entre R\$2 bilhões e R\$5 bilhões	7%	6%	5%	4%
A4	Entre R\$800 milhões e R\$2 bilhões	6%	5%	4%	-

1. O percentual concedido a cada banco dependerá de uma avaliação individual de indicadores como liquidez, qualidade da carteira de crédito, entre outros.
2. Quando a instituição possuir classificações distintas de ratings pelas agências de classificação de riscos, será considerada a avaliação mais favorável para a instituição.

### 4.3 Descrição dos principais riscos de mercado

Além destes pontos, a Cemig estabelece também, dois limites de concentração:

1. Nenhum banco poderá ter mais do que 30% da carteira do Grupo;
2. Os bancos dos grupos “Risco federal”, “A1” e “A2” deverão concentrar no mínimo 50% do total dos recursos disponíveis, que compreende as aplicações mantidas nos Fundos de Investimentos e na carteira própria, excluídos os títulos públicos.

#### **Risco de sobrecontratação ou subcontratação de energia elétrica**

A venda ou compra de energia no Mercado de Curto Prazo (MCP) para cobrir exposição positiva ou negativa da energia contratada para atendimento ao mercado cativo da Cemig D é um risco inerente ao negócio de distribuição de energia elétrica. O limite regulatório para o repasse integral aos consumidores da exposição ao MCP, valorada pela diferença entre o preço médio de compra de energia da distribuidora e o Preço de Liquidação de Diferenças (PLD), é de 105% da energia contratada da distribuidora. As exposições que, comprovadamente, decorram de fatores que fogem ao controle da distribuidora (exposições involuntárias), também podem ser repassadas integralmente aos consumidores. A Administração da Companhia faz constante gestão dos seus contratos de compra de energia para mitigar o risco de exposições ao MCP.

#### **Risco de continuidade da concessão**

O risco de continuidade da concessão de distribuição decorre dos novos termos advindos da prorrogação da concessão da Cemig D por 30 anos, com início de vigência a partir de 1º de janeiro de 2016, conforme previsto na Lei nº 12.783/13. A prorrogação trouxe alterações em relação ao contrato anterior, condicionando a continuidade da concessão ao cumprimento, por parte da distribuidora, de novos critérios de qualidade e sustentabilidade econômico-financeira.

O descumprimento dos critérios de qualidade por três anos consecutivos ou dos parâmetros mínimos de sustentabilidade econômico-financeira por dois anos consecutivos implicará a abertura do processo de caducidade.

Os critérios de eficiência relacionados à continuidade do fornecimento e à gestão econômica e financeira para manutenção da concessão foram atendidos no exercício findo em 31 de dezembro de 2023.

#### **Risco hidrológico**

A energia vendida pelas controladas da Companhia é majoritariamente produzida por usinas hidrelétricas. Um período prolongado de escassez de chuva pode resultar na redução do volume de água dos reservatórios dessas usinas, podendo acarretar aumento de custos na aquisição de energia devido a sua substituição por fontes térmicas ou à redução de receitas devido à queda do consumo propiciado pela implementação de programas abrangentes de uso

### **4.3 Descrição dos principais riscos de mercado**

racional da energia elétrica. O prolongamento da geração por meio de termelétricas pode pressionar os custos da aquisição de energia pelas distribuidoras, o que ocasiona uma maior necessidade de caixa e pode gerar aumentos tarifários futuros.

A mitigação desse risco se dá pelo Mecanismo de Realocação de Energia (MRE). O MRE foi concebido para compartilhar entre seus integrantes os riscos financeiros associados à comercialização de energia pelas usinas hidráulicas despachados de modo centralizado pelo ONS.

A Companhia monitora, em base contínua, a posição de seu balanço energético e de risco nas contratações de compra e venda de energia, buscando assegurar que operações são consistentes com seus objetivos e estratégia corporativa.

#### 4.4 Processos não sigilosos relevantes

**4.4. Descrever os processos judiciais, administrativos ou arbitrais em que o emissor ou suas controladas sejam parte, discriminando entre trabalhistas, tributários, cíveis, ambientais e outros: (i) que não estejam sob sigilo, e (ii) que sejam relevantes para os negócios do emissor ou de suas controladas**

<b>Processo Judicial de Natureza Administrativa</b>	
a. Juízo	2ª Vara de Fazenda Pública de Belo Horizonte Processo: <b>1358535-97.2012.8.13.0024</b>
b. Instância	2ª instância - 7ª Câmara Cível do TJMG
c. Data de instauração	30/10/2012
d. Partes no processo	Autor: Cemig D Réu: Consórcio Iluminas
e. Valor envolvido	R\$ 309.124.469,75
f. Principais fatos	<p>Trata-se de ação declaratória de quitação contratual c/c consignação em pagamento ajuizada pela CEMIG em desfavor do Consórcio Iluminas com o objetivo de obter a declaração de quitação do contrato nº 4680003944 celebrado entre as partes para implantação do Programa Luz Para Todos - 2ª Etapa - Lote 1, mediante a dedução do valor adicional dispendido pela CEMIG a título de ISS da parcela pendente de faturamento pelo Consórcio. Para isso, requereu a realização de depósito judicial no valor de R\$ 3.389.391,43, a título de consignação em pagamento do valor tido como devido ao Consórcio Iluminas em virtude do contrato celebrado entre as partes, o que foi deferido pelo juiz.</p> <p>O Consórcio Iluminas, ao apresentar sua defesa, elaborou pedido contraposto, em que postulou pedido condenatório, a título de desequilíbrio contratual, no valor de R\$ 75.718.091,33.</p> <p>A sentença julgou procedente o pedido da CEMIG relacionado ao ISS, mas improcedente o pedido relacionado à quitação contratual, uma vez que julgou procedente o reequilíbrio econômico-financeiro pleiteado pelo Consórcio Iluminas em sede de pedido contraposto.</p> <p>Ambas as partes interpuseram apelação e ambos os recursos foram providos em julgamento ocorrido em 30/08/2022. Com isso, foi afastada a condenação da Companhia ao pagamento dos ônus adicionais pleiteados pelo Consórcio. Por outro lado, foi reconhecida a responsabilidade da</p>

**4.4 Processos não sigilosos relevantes**

	CEMIG pelos ônus adicionais do contrato relacionados ao ISS. O Consórcio Iluminas opôs embargos de declaração. Os embargos de declaração do Consórcio Iluminas foram rejeitados. Em 20/04/2023, o Consórcio Iluminas opôs novos embargos de declaração. O processo foi incluído na pauta de 29/08/2023 para julgamento dos embargos de declaração, entretanto, foi retirado de pauta para julgamento de incidente de arguição de falsidade instaurado pelo Consórcio.
g. Resumo das decisões de mérito proferidas	Sentença: julgou procedente o pedido da CEMIG relacionado ao ISS, mas improcedente o pedido relacionado à quitação contratual, uma vez que julgou procedente o reequilíbrio econômico-financeiro pleiteado pelo Consórcio Iluminas em sede de pedido contraposto. Acórdão: deu provimento às apelações para julgar improcedente o pedido reconvenicional do Consórcio Iluminas (R\$ 75.718.091,33) e para reconhecer a responsabilidade da CEMIG pelos ônus adicionais do contrato relacionados ao ISS.
h. Estágio do processo	Aguarda-se o julgamento dos embargos de declaração opostos pelo Consórcio Iluminas.
i. Chance de perda	POSSÍVEL
j. Motivo pelo qual o processo é relevante	Relevante em razão do valor envolvido e da repercussão.
k. Análise do impacto em caso de perda do processo	No caso de eventual perda no processo, será necessário o desembolso do valor envolvido em contrapartida ao resultado operacional.

<b>Processo Judicial de Natureza Administrativa</b>	
a. Juízo	4ª Vara de Fazenda Pública de Belo Horizonte Processo: <b>1358543-74.2012.8.13.0024</b>
b. Instância	Superior Tribunal de Justiça
c. Data de instauração	30/10/2012



**4.4 Processos não sigilosos relevantes**

d. Partes no processo	Autor: Cemig D Réu: Consórcio OSEC/QG/CAMTER (Consórcio OQC)
e. Valor envolvido	R\$ 206.102.394,48
f. Principais fatos	<p>Trata-se de ação declaratória de quitação contratual c/c restituição de valores pagos indevidamente ajuizada pela CEMIG em desfavor do Consórcio OQC com o objetivo de obter a declaração de quitação do contrato nº 46800003945 celebrado entre as partes para implantação do Programa Luz Para Todos - 2ª Etapa - Lote 2, mediante a dedução do valor adicional dispendido pela CEMIG D a título de ISS da parcela pendente de faturamento pelo Consórcio. Requereu, assim, a restituição de montante de R\$ 85.666,59, que foi pago indevidamente pela execução do contrato.</p> <p>O Consórcio OQC, ao apresentar sua defesa, apresentou reconvenção, em que postulou pedido condenatório, a título de desequilíbrio contratual, no valor de R\$ 49.559.057,52.</p> <p>A sentença julgou procedentes os pedidos articulados pela CEMIG e improcedentes os pleitos reconventionais do Consórcio.</p> <p>O Consórcio interpôs apelação. A CEMIG recorreu apenas do arbitramento de honorários. A apelação do Consórcio OQC foi provida apenas para reconhecer a responsabilidade da CEMIG pelos ônus adicionais do contrato relacionados ao ISS. A apelação da CEMIG também foi provida.</p> <p>O Consórcio OQC opôs embargos de declaração, desprovidos, e recurso especial, que foi inadmitido pelo TJMG. O Consórcio interpôs, então, agravo em recurso especial. Em 27/06/2023, foi publicada decisão que não conheceu do agravo em recurso especial do Consórcio OQC. O Consórcio OQC interpôs agravo interno, que foi desprovido pela Segunda Turma do STJ em acórdão publicado em 05/10/2023. Foram opostos embargos de declaração, desprovidos em decisão publicada em 30/11/2023. O Consórcio OQC interpôs então embargos de divergência, não conhecidos em decisão monocrática publicada em 23/02/2024. Foi interposto agravo interno em 15/03/2024, respondido pela CEMIG em 08/04/2024.</p> <p>O processo está concluso para julgamento.</p>
g. Resumo das decisões de mérito proferidas	<p>Sentença: julgou procedentes os pedidos da CEMIG e improcedente o reequilíbrio econômico-financeiro pleiteado pelo Consórcio OQC em sede de reconvenção. Acórdão: deu provimento à apelação do Consórcio OQC para reconhecer a responsabilidade da CEMIG pelos ônus adicionais do contrato relacionados ao ISS (R\$ 85.666,59 em valores históricos). A apelação da CEMIG referente aos honorários também foi provida.</p>

**4.4 Processos não sigilosos relevantes**

h. Estágio do processo	Aguarda-se a remessa dos autos ao STJ para julgamento do agravo em recurso especial interposto pelo Consórcio OQC.
i. Chance de perda	POSSÍVEL
j. Motivo pelo qual o processo é relevante	Relevante em razão do valor envolvido e da repercussão.
k. Análise do impacto em caso de perda do processo	No caso de eventual perda no processo, será necessário o desembolso do valor envolvido em contrapartida ao resultado operacional.

<b>Processo Judicial de Natureza Administrativa</b>	
a. Juízo	2ª Vara de Fazenda Pública de Belo Horizonte Processo: <b>6003357-49.2015.8.13.0024</b>
b. Instância	1ª instância Tribunal de Justiça de Minas Gerais
c. Data de instauração	27/01/2016
d. Partes no processo	Autor: Engele Ltda. Réu: Cemig D
e. Valor envolvido	R\$ 79.105.902,19
f. Principais fatos	<p>Trata-se de ação ajuizada por Engele Ltda. em desfavor da Cemig D, pugnando pelo reconhecimento de desequilíbrio econômico-financeiro, com a consequente indenização, bem como a condenação da Ré em danos morais.</p> <p>Foi publicada sentença reconhecendo a prescrição da demanda, julgando improcedente o pedido.</p> <p>Em julgamento de apelação interposta pela Autora, foi acolhida a preliminar de cassação da sentença por cerceio de defesa, ante a ausência de intimação da autora sobre a tese de prescrição da Ré, bem como pela ausência de instrução probatória quanto a tal ponto.</p> <p>A Cemig interpôs Recurso Especial ao STJ, sem êxito.</p>

**4.4 Processos não sigilosos relevantes**

	<p>Com isso, os autos retornaram à comarca de origem, para regular tramitação do feito, com a intimação da Engele acerca da tese de prescrição sustentada. Retomado o trâmite processual, as partes foram intimadas a especificar as provas que pretendem produzir, ensejando na realização de perícia técnica contábil.</p> <p>O laudo pericial foi apresentado pelo perito. A Cemig impugnou totalmente o laudo pericial, com pedido de realização de nova perícia.</p>
g. Resumo das decisões de mérito proferidas	<p>Sentença: improcedência total do pedido.</p> <p>Apelação (TJMG): Anulou a sentença proferida, por considerar que houver cerceamento de defesa e contraditório.</p> <p>Recurso Especial (STJ): confirmou a decisão do TJMG.</p>
h. Estágio do processo	Autos retornaram para a 1ª instância, para nova sentença.
i. Chance de perda	POSSÍVEL
j. Motivo pelo qual o processo é relevante	Relevante em razão do valor envolvido e da repercussão.
k. Análise do impacto em caso de perda do processo	No caso de eventual perda no processo, será necessário o desembolso do valor envolvido em contrapartida ao resultado operacional.

<b>Processo Judicial de Natureza Administrativa</b>	
a. Juízo	5ª Vara da Fazenda Estadual - Belo Horizonte – MG Processo: 2191204-05.2014.8.13.0024
b. Instância	1ª instância Tribunal de Justiça de Minas Gerais
c. Data de instauração	01/08/2014
d. Partes no processo	Autor: Construtora OMS Ltda Réu: Cemig Distribuição S/A
e. Valor envolvido	R\$ 76.527.763,04

**4.4 Processos não sigilosos relevantes**

f. Principais fatos	Trata-se de ação cautelar inominada, na qual a autora requer, liminarmente, a suspensão de processo administrativo; o sobrestamento das rescisões unilaterais de contratos administrativos; a antecipação de provas; a suspensão dos atos de aplicações de multas contratuais, disponibilizando os seus faturamentos; o pagamento dos custos de desmobilização das obras.
g. Resumo das decisões de mérito proferidas	Ainda não houve prolação de sentença.
h. Estágio do processo	Autos originais extraviaram em Secretaria. Por conta disso, diligenciamos em Juízo para que fosse formulado o incidente de restauração de autos. Para isso, fornecemos as cópias que tínhamos disponíveis. O incidente foi instaurado sob o nº 0070524-49.2019.8.13.0024 e está em andamento desde junho de 2019, aguardando conclusão e solução judicial. Devido ao incidente, os autos foram digitalizados, sendo as partes intimadas para que apresentassem as peças que possuem para a restauração dos autos. 18/08/2022 - Os autos foram sobrestados considerando a ação principal (nº 2500669-62.2014.8.13.0024). Aguardando, portanto, o andamento processual da ação principal.
i. Chance de perda	POSSÍVEL
j. Motivo pelo qual o processo é relevante	Relevante em razão do valor envolvido.
k. Análise do impacto em caso de perda do processo	No caso de eventual perda no processo, será necessário o desembolso do valor envolvido em contrapartida ao resultado operacional.

<b>Processo Judicial de Natureza Trabalhista</b>	
a. juízo	Justiça do Trabalho – 39ª Vara do Trabalho de Belo Horizonte – MG Processo nº <b><u>0000721-26.2014.5.03.0139</u></b>
b. instância	Tribunal Superior do Trabalho

**4.4 Processos não sigilosos relevantes**

c. instauração	08/05/2014 - Ação Distribuída.
d. partes no processo	Autor: Ministério Público do Trabalho Réu: CEMIG D, CET Engenharia Ltda., Ismael Luiz de Araújo, Alexandre Baptista Figueiredo e Tales Rodrigo Andrade Guimarães.
e. valores, bens ou direitos envolvidos	R\$ 2.357.943,22
f. principais fatos	Requer a condenação das reclamadas no pagamento de verbas trabalhistas aos empregados da empreiteira contratada (CET) e indenização, a título de danos morais, por supostamente estarem sujeitos a condições de trabalho análogas à escravidão, em violação as Normas Regulamentadoras n. 7 e n. 10 do Ministério do Trabalho e Emprego, sem que fosse constatada a restrição à liberdade de ir e vir dos trabalhadores.
g. resumo das decisões de mérito proferidas	Em 11/2016 sentença condenatória julgando procedente os pedidos; Em 09/2017 negado provimento do Recurso Ordinário da Cemig; Em 03/2019 denegado seguimento ao Recurso de Revista; Em 07/2019 interposto Agravo de Instrumento em Recurso de Revista. Pendente de julgamento pelo TST.
h. estágio do processo	Desde 11/07/2019 pendente julgamento do agravo de instrumento de Recurso de Revista pelo TST.
i. chance de perda	Possível
j. motivo pelo qual o processo é considerado relevante	Relevante em razão da matéria, visto que é imputado à companhia fato sensível (submeter força de trabalho a condições de trabalho análogas à escravidão).
k. análise do impacto, em caso de perda do processo	Uma eventual procedência da ação gerará condenação pecuniária em valor relativamente relevante (cerca de 2 milhões de reais), além de afetar negativamente a imagem da Companhia.

## Processo Judicial de Natureza Trabalhista

a. juízo

Justiça do Trabalho – Vara do Trabalho de Pirapora -

**4.4 Processos não sigilosos relevantes**

	ACPCiv <b><u>0010761-06.2016.5.03.0072</u></b>
b. instância	Tribunal Superior do Trabalho
c. instauração	28/06/2016 - Ação Distribuída.
d. partes no processo	Autor: Federação dos Trabalhadores nas Indústrias da Construção e do Mobiliário do Estado de Minas Gerais Réu: Asolar Energy S/A e CEMIG Distribuição S/A
e. valores, bens ou direitos envolvidos	R\$ 49.467.534,91
f. principais fatos	<p>Alegou a Federação autora a ilicitude da terceirização havida entre a Cemig e a empresa Asolar Energy, tendo em vista que os funcionários terceirizados atuavam em atividade fim. Por essa razão, foi requerida a aplicação da Isonomia com os empregados próprios da CEMIG e extensão dos direitos previstos em norma coletiva, bem como vínculo direto com a CEMIG, além da sua responsabilidade solidária ou subsidiária.</p> <p>Requerido ainda o reconhecimento de demissão em massa, com arbitramento de indenização pelo ato, além de indenização por dano moral, bem como o pagamento de salários atrasados, FGTS + 40%, verbas rescisórias, multas dos artigos 477 e 467, indenização substitutiva pelo tíquete alimentação e vale-transporte, indenização substitutiva pela supressão do plano de saúde e baixa da CTPS, além de honorários advocatícios.</p>
g. resumo das decisões de mérito proferidas	<p>Em 11/2017 sentença condenatória julgando procedente parte dos pedidos, principalmente em relação à Cemig a condenação à Isonomia entre os substituídos e empregos próprios, e resp. subsidiária por verbas rescisórias e indenização por danos morais; Em 08/2018 negado provimento do recurso ordinário da Cemig;</p> <p>Em 02/2019 negado seguimento ao Recurso de Revista da Cemig;</p>
h. estágio do processo	Pendente julgamento do Agravo de Instrumento de Recurso de Revista pelo TST.
i. chance de perda	Possível

**4.4 Processos não sigilosos relevantes**

j. motivo pelo qual o processo é considerado relevante	Relevante em razão da matéria.
k. análise do impacto, em caso de perda do processo	O impacto em caso de perda é financeiro e ocorrerá em caso de não pagamento das verbas pela terceirizada Asolar Energy, tendo em vista que reconhecida a responsabilidade subsidiária da CEMIG.

Processo Judicial de Natureza Previdenciária	
a. juízo	3ª Vara da Fazenda Pública e Autarquias da Comarca de Belo Horizonte Processo nº <b>5072101-06.2021.8.13.0024</b>
b. instância	2ª instância - TJMG - 6ª Câmara Cível do Tribunal de Justiça de Minas Gerais
c. instauração	26/05/2021 Ação Distribuída.
d. partes no processo	Autora: Companhia Energética de Minas Gerais – Cemig, Cemig Distribuição e Cemig Geração e Transmissão Réu: Forluz
e. valores, bens ou direitos envolvidos	R\$ 100.265.522,50
f. principais fatos	Trata-se de Ação de Consignação em Pagamento cujo objeto é a extinção da obrigação da CEMIG ao quitar o custeio do déficit de 2019 de forma paritária (50%) e não de forma exclusiva, considerando que o artigo 57 do Regulamento do Plano A da Forluz possui vício de inconstitucionalidade e ilegalidade.
g. resumo das decisões de mérito proferidas	29/05/2022 Julgado improcedente o pedido da Cemig.  <i>“Diante dos fundamentos aqui expostos, resta-se clara a constitucionalidade e legalidade do dispositivo que atribui a responsabilidade integral das Patrocinadoras a arcarem com o Plano de Equacionamento de Déficit. Especificamente sobre o PED de 2019, não vislumbro nenhuma alegação de irregularidade na forma em que foi produzido, tampouco quanto ao momento de negociação entre as partes após a notificação feita pela FORLUZ</i>

**4.4 Processos não sigilosos relevantes**

	<p><i>direcionado às autoras. Feitas as explicações, tem-se que o valor depositado é insuficiente, visto que o adimplemento do PED deverá ser integral, razão pela qual a ação deve ser julgada improcedente.</i></p> <p><i>(...)</i></p> <p><i>a improcedência dos pedidos iniciais é a medida que se impõe, porque não é possível se declarar extinta a obrigação, tampouco aceitar a realização do pagamento parcial. Quanto à possível condenação, deixo de aplicá-la porque foi objeto dos autos em apenso, em que a parte autora já foi condenada na sentença de mérito neles proferida”</i></p> <p>Desta forma, a CEMIG considera que há perigoso precedente a ser criado para todo o sistema de previdência privada: não observância da paridade contributiva constitucional.</p>
h. estágio do processo	Em novembro de 2023, o processo foi sobrestado pelo prazo de seis meses tendo em vista a tentativa de conciliação na Câmara de Mediação, Conciliação e Arbitragem da Previc.
i. chance de perda	Possível
j. motivo pelo qual o processo é considerado relevante	Relevante em razão do valor.
k. análise do impacto, em caso de perda do processo	Uma eventual improcedência dos pedidos da CEMIG obrigaria a companhia a recompor os demais 50% em nome dos participantes e assistidos R\$ 100.265.522,50. Essa recomposição seria feita por meio de um Plano de Equacionamento de Déficit (PED) nos termos da Resolução CNPC nº 30, de 10 de outubro de 2018, que dispõe sobre as condições e os procedimentos a serem observados pelas entidades fechadas de previdência complementar no equacionamento de déficit dos planos de benefícios de caráter previdenciário que administram. Normalmente o PED é lastreado por um contrato de confissão de dívida cujas obrigações são parceladas em anos, conforme apuração atuarial. Neste caso, em específico, a CEMIG D já divulga em seus balanços, nas notas explicativas. Obrigações Pós Emprego.

Processo Judicial de Natureza Previdenciária



**4.4 Processos não sigilosos relevantes**

a. juízo	3ª Vara da Fazenda Pública e Autarquias da Comarca de Belo Horizonte Processo nº <u>5093738-76.2022.8.13.0024</u>
b. instância	2ª instância - (TJ - MG) - 6ª Câmara Cível do Tribunal de Justiça de Minas Gerais
c. data de instauração	17/05/2022
d. partes no processo	Autor Companhia Energética de Minas Gerais – Cemig, Cemig Distribuição e Cemig Geração e Transmissão Réu: Forluz
e. valores, bens ou direitos envolvidos	R\$ 125.821.964,00
f. principais fatos	Trata-se de Ação de Consignação em Pagamento cujo objeto é a extinção da obrigação da CEMIG ao quitar o custeio do déficit de 2020 de forma paritária (50%) e não de forma exclusiva, considerando que o artigo 57 do Regulamento do Plano A da Forluz possui vício de inconstitucionalidade e ilegalidade, em seu limite mínimo para equacionamento R\$ 251.643.927,84 (duzentos e cinquenta e um milhões, seiscentos e quarenta e três mil, novecentos e vinte e sete reais, e oitenta e quatro centavos) e pelo prazo máximo de amortização possível (166 parcelas mensais e consecutivas), bem como para que efetuem o pagamento das mencionadas prestações mensais, nos termos em que contratado. Pleiteia a Extinção da obrigação da CEMIG ao quitar o custeio do déficit de 2020 de forma paritária (50%) e não de forma exclusiva, considerando que o artigo 57 do Regulamento do Plano A da Forluz, possui vício de inconstitucionalidade e ilegalidade.
g. resumo das decisões de mérito proferidas	O pedido foi julgado improcedente em 04/10/2022. Perigoso precedente a ser criado para todo o sistema de previdência privada: não observância da paridade contributiva constitucional.
h. estágio do processo	Em novembro de 2023, o processo foi sobrestado pelo prazo de seis meses tendo em vista a tentativa de conciliação na Câmara de Mediação, Conciliação e Arbitragem da Previc.
i. chance de perda	Possível

**4.4 Processos não sigilosos relevantes**

j. motivo pelo qual o processo é considerado relevante	Relevante em razão do valor: Mensalmente a CEMIG deposita judicialmente sua cota-parte do déficit do Plano A (50%), por entender que o Equacionamento deve se dar de maneira paritária nos termos da CF/88 e LC 108/2001, e pleiteia a nulidade parcial dos instrumentos de assunção de dívida. Aplicação do artigo 202, §3º da CF/88 e 6º da LC 108 cc com os artigos 104, I, 166, VII e 184 do Código Civil
k. análise do impacto, em caso de perda do processo	Uma eventual improcedência dos pedidos da CEMIG obrigaria a companhia a recompor os demais 50% em nome dos participantes e assistidos R\$ 125.821.964,00. Essa recomposição seria feita por meio de um Plano de Equacionamento de Déficit (PED) nos termos da Resolução CNPC nº 30, de 10 de outubro de 2018, que dispõe sobre as condições e os procedimentos a serem observados pelas entidades fechadas de previdência complementar no equacionamento de déficit dos planos de benefícios de caráter previdenciário que administram. Normalmente o PED é lastreado por um contrato de confissão de dívida cujas obrigações são parceladas em anos, conforme apuração atuarial. Neste caso, em específico, a CEMIG D já divulga em seus balanços, nas notas explicativas. Obrigações Pós Emprego.

Processo Judicial de Natureza Previdenciária	
a. juízo	2ª Vara da Fazenda Pública e Autarquias da Comarca de Belo Horizonte Processo nº <b><u>5141079-64.2023.8.13.0024</u></b>
b. instância	2ª instância - (TJ - MG) - 6ª Câmara Cível do Tribunal de Justiça de Minas Gerais
c. data de instauração	29/06/2023
d. partes no processo	Autor Companhia Energética de Minas Gerais – Cemig, Cemig Distribuição e Cemig Geração e Transmissão Réu: Forluz
e. valores, bens ou direitos envolvidos	R\$ 36.673.178,26
f. principais fatos	Trata-se de Ação de Consignação em Pagamento cujo objeto é a extinção da obrigação da CEMIG ao quitar o custeio do déficit de 2021 de forma paritária (50%) e não de forma exclusiva, considerando que o artigo 57 do Regulamento do Plano A da Forluz possui vício de inconstitucionalidade e ilegalidade.

**4.4 Processos não sigilosos relevantes**

g. resumo das decisões de mérito proferidas	Não há decisão de mérito. Fase de conhecimento.
h. estágio do processo	Em novembro de 2023, o processo foi sobrestado pelo prazo de seis meses tendo em vista tentativa de conciliação na Câmara de Mediação, Conciliação e Arbitragem da Previc.
i. chance de perda	Possível
j. motivo pelo qual o processo é considerado relevante	Relevante em razão do valor: Mensalmente a CEMIG deposita judicialmente sua cota-parte do déficit do Plano A (50%), por entender que o Equacionamento deve se dar de maneira paritária nos termos da CF/88 e LC 108/2001, e pleiteia a nulidade parcial dos instrumentos de assunção de dívida. Aplicação do artigo 202, §3º da CF/88 e 6º da LC 108 cc com os artigos 104, I, 166, VII e 184 do Código Civil
k. análise do impacto, em caso de perda do processo	Uma eventual improcedência dos pedidos da CEMIG obrigaria a companhia a recompor os demais 50% em nome dos participantes e assistidos R\$ 334.855.541,92. Essa recomposição seria feita por meio de um Plano de Equacionamento de Déficit (PED) nos termos da Resolução CNPC nº 30, de 10 de outubro de 2018, que dispõe sobre as condições e os procedimentos a serem observados pelas entidades fechadas de previdência complementar no equacionamento de déficit dos planos de benefícios de caráter previdenciário que administram. Normalmente o PED é lastreado por um contrato de confissão de dívida cujas obrigações são parceladas em anos, conforme apuração atuarial. Neste caso, em específico, a CEMIG D já divulga em seus balanços, nas notas explicativas. Obrigações Pós Emprego.

<b>Processo Judicial de Natureza Ambiental</b>	
a. juízo	Justiça Comum Estadual - 2ª Vara da Fazenda Pública da Comarca de Uberlândia – MG Processo nº 61627234020098130702
b. instância	Superior Tribunal de Justiça / 2ª Turma – Brasília DF
c. data de instauração	05/10/2009

**4.4 Processos não sigilosos relevantes**

d. partes no processo	Autor: Ministério Público do Estado de Minas Gerais Réus: Consórcio Capim Branco Energia, CEMIG Capim Branco Energia, Estado de Minas Gerais
e. valores, bens ou direitos envolvidos	R\$ 172.075.004,26
f. principais fatos	Trata-se de Ação Civil Pública proposta pelo Ministério Público do Estado de Minas Gerais (MPMG) requerendo indenização por danos morais em decorrência de descumprimento de norma constitucional, bem como formação de Área de Preservação Permanente (APP) em 100 metros a partir da cota de inundação máxima. A sentença e o acórdão impuseram ao CCBE a obrigação de adquirir a APP do entorno dos reservatórios sob o seu domínio em 100 m. Dano Moral julgado improcedente.
g. resumo das decisões de mérito proferidas	A sentença julgou procedente em parte os pedidos iniciais para determinar a instituição, no prazo de um ano, da APP no entorno do reservatório da UHE Capim Branco, com a extensão de 100 metros lineares a partir da cota inundada, sob pena de multa diária de R\$ 3.000,00, até o limite de R\$ 300.000,00 e a improcedência concernente ao pedido de indenização por danos morais. Ante a decisão, foi interposto o recurso de Apelação pelo Consórcio Capim Branco Energia (CCBE), e o Tribunal de Justiça do Estado de Minas Gerais (TJMG) proferiu decisão mantendo os termos da sentença monocrática. Foram interpostos os recursos o Recurso Especial e Extraordinário para as instâncias superiores, além de Medidas Cautelares para obstar os efeitos da decisão impugnada. Em 25/03/2014, o Ministério Público Federal interpôs Recurso Especial contra a decisão proferida pelo TJMG, sob alegação de omissão na referida decisão quanto ao pleito de indenização por danos morais coletivos. Em 28/04/2014, foram deferidas as liminares pelo TJMG concedendo efeito suspensivo aos Recursos Especial e Extraordinário interpostos pelo CCBE, que foram admitidos. Em 13/08/2018 foi exarada decisão monocrática no âmbito do Recurso Especial, que negou provimento. Em 27/08/2019, a 2ª Turma, por unanimidade, negou provimento ao Agravo Interno do CCBE, que opôs Embargos de Declaração. O STJ rejeitou os embargos de declaração opostos pelo CCBE. Aguarda-se o trânsito em julgado do acórdão e remessa ao STF para julgamento do recurso extraordinário interposto pelo CCBE. (art. 1.031, §1º, CPC).
h. estágio do processo	Aguardando julgamento de Embargos de Declaração pela 2ª Turma - Superior Tribunal de Justiça

**4.4 Processos não sigilosos relevantes**

i. chance de perda	POSSÍVEL, com exceção do valor relativo aos honorários advocatícios e ao dano moral, ambos classificados como perda REMOTA, os quais totalizam o valor de R\$ 23.561.677,72.
j. motivo pelo qual o processo é considerado relevante	Em razão dos valores envolvidos e da exposição negativa da imagem do CCBE que poderá advir, em caso de perda.
k. análise do impacto, em caso de perda do processo	Caso haja eventual perda, será necessário desembolso do valor envolvido considerando o percentual de participação da Companhia em contrapartida ao resultado operacional.

<b>Processo Judicial de Natureza Regulatória</b>	
a. juízo	Justiça Federal - 1ª Vara Federal de Uberlândia - MG Processo nº 0009013-56.2004.4.01.3803
b. instância	2ª instância - TRF 6ª Região (Belo Horizonte - MG) - 3ª Turma
c. data de instauração	25/11/2004
d. partes no processo	Autor: Ministério Público Federal Réus: Agência Nacional de Energia Elétrica - ANEEL e CEMIG D
e. valores, bens ou direitos envolvidos	R\$ 483.293.839,40
f. principais fatos	Trata-se de Ação Civil Pública, proposta pelo Ministério Público Federal em face da CEMIG D e a ANEEL, objetivando evitar a exclusão de consumidores do enquadramento da subclasse Tarifa Residencial de Baixa Renda e, ainda, requerendo a condenação da CEMIG D no pagamento em dobro da quantia paga em excesso pelos consumidores de baixa renda
g. resumo das decisões de mérito proferidas	A decisão de primeira instância foi favorável ao Ministério Público Federal. A CEMIG D e a ANEEL interpuseram recurso de apelação perante o Tribunal Regional Federal, sendo o recurso acolhido para julgar improcedentes os pedidos, decisão que foi mantida com o consequente trânsito em julgado favorável a Companhia

**4.4 Processos não sigilosos relevantes**

h. estágio do processo	Transitado em julgado. Processo encerrado.
i. chance de perda	POSSÍVEL
j. motivo pelo qual o processo é considerado relevante	Repercussão do tema, valor envolvido.
k. análise do impacto, em caso de perda do processo	Desembolso do valor envolvido em contrapartida ao resultado operacional.

<b>Processo Judicial de Natureza Regulatória</b>	
A. Juízo	Justiça Federal - 3ª Vara Federal de Brasília - DF Processo nº 00264485920024013400
b. instância	2ª - TRF 1ª Região - Brasília - DF - 3ª Seção - Processo nº 00264485920024013400
C. Data de instauração	23/08/2002
d. partes no processo	Autor: AES Sul Distribuidora Gaúcha de Energia S.A. Réus: ANEEL, CEMIG GT, Centrais Elétricas de Santa Catarina, Companhia de Eletricidade do Estado da Bahia, Companhia Energética de Pernambuco, Companhia Energética do Rio Grande do Norte, Elektro Eletricidade e Serviços S.A., Guaraniana Comércio e Serviços S.A. e Rosal Energia S.A.
e. valores, bens ou direitos envolvidos	R\$ 594.151.376,08
f. principais fatos	Em 04/11/2008, a CEMIG GT impetrou Mandado de Segurança requerendo sua habilitação como assistente litisconsorcial passivo em Ação Ordinária ajuizada pela AES Sul contra a ANEEL, por meio da qual aquela autora requer a anulação do Despacho ANEEL nº 288/2002 que determinou as diretrizes de interpretação da Resolução ANEEL nº 290/2000, e, assim, modificou a situação da AES Sul, de credora para devedora do Mercado Atacadista de Energia Elétrica (MAE), antecessor Câmara de Comercialização de Energia Elétrica (CCEE). O pedido da

**4.4 Processos não sigilosos relevantes**

	<p>CEMIG GT se fundou no fato de que, caso a AES Sul fosse vitoriosa na Ação Ordinária e fosse considerada credora da CCEE, a CEMIG GT teria que pagar o valor requerido pela AES Sul. A CEMIG GT obteve liminar para suspender o depósito determinado em liquidação financeira no valor histórico e foi habilitada como assistente litisconsorcial passivo. Assim, a CEMIG GT apresentou defesa, refutando todos os argumentos trazidos pela AES Sul.</p>
G. Resumo das decisões de mérito proferidas	<p>Em 29 de junho de 2012, foi publicada sentença que julgou improcedentes os pedidos da AES-SUL, por entender que as regras de mercado traziam a obrigação do registro das quantidades de energia de Itaipu contratadas pelas concessionárias quotistas, pelo que não havia a possibilidade da opção pela contratação do "alívio de exposição". Contra tal sentença, foi interposto Recurso de Apelação pela AES SUL. Em 04/04/2014, o Recurso de Apelação da Autora foi julgado procedente. O Acórdão que julgou o Recurso de Apelação foi objeto de Embargos de Declaração, que foram providos em parte para reconhecer que apenas a ANEEL deverá arcar com os honorários sucumbenciais. No que tange ao mérito, foram opostos Embargos Infringentes, os quais aguardam julgamento. Com relação ao Resp 1293460, que tratava, em síntese, da inclusão da CEMIG GT no respectivo processo este foi extinto por perda de objeto, e a Recorrente AES declarou ausência de interesse. Este recurso versava apenas sobre questões relacionadas a decisão antecipatória de tutela, que foi substituída por decisão definitiva, ou seja, não versava sobre o mérito da questão.</p>
h. estágio do processo	Aguardando o julgamento dos embargos infringentes.
I. Chance de Perda	POSSÍVEL
j. motivo pelo qual o processo é considerado relevante	Valor envolvido.
k. análise do impacto, em caso de perda do processo	Desembolso do valor envolvido em contrapartida ao resultado operacional.

**Processo Judicial de Natureza Regulatória**

**4.4 Processos não sigilosos relevantes**

a. juízo	Justiça Federal - 9ª Vara Federal Brasília/DF – Processo 0062102-87.2014.4.01.3400
b. instância	1ª Instância
c. data de instauração	05/09/2014
d. partes no processo	Autor: Cemig Distribuição S/A. Réu: Agência Nacional de Energia Elétrica-ANEEL
e. valores, bens ou direitos envolvidos	R\$ 131.845.614,91
f. principais fatos	Trata-se de Ação Anulatória de Ato administrativo com Pedido de Providência Cautelar, ajuizada pela CEMIG D em desfavor da Agência Nacional de Energia Elétrica - ANEEL, objetivando o cancelamento das sanções e das advertências e multas no total histórico de R\$ 25.778.419,17, decorrentes do Auto de Infração nº 076/2013 - SEF/ANEEL (Processo administrativo punitivo nº 48500.003358/2012-21)
g. resumo das decisões de mérito proferidas	Ainda não houve prolação de decisão de mérito
h. estágio do processo	Aguardando prolação de sentença
i. chance de perda	Possível
j. motivo pelo qual o processo é considerado relevante	Valor envolvido
k. análise do impacto, em caso de perda do processo	Desembolso do valor envolvido em contrapartida ao resultado operacional

**Processo Judicial de Natureza Regulatória**

a. juízo	Justiça Federal – 10ª Vara Federal Seção Judicial Belo Horizonte/MG – Processo 1007875-16.2022.4.01.3800
----------	--



**4.4 Processos não sigilosos relevantes**

b. instância	1ª Instância
c. data de instauração	17/02/2022
d. partes no processo	Autor: Francisca da Silva Réu: Agência Nacional de Energia Elétrica – Aneel e Cemig Distribuição S.A
e. valores, bens ou direitos envolvidos	R\$ 3.973.789.905,88
f. principais fatos	Requer a anulação e declaração de nulidade das Resoluções Homologatórias da ANEEL no Estado de Minas Gerais, que autorizem a utilização do Crédito Financeiro do PIS e COFINS, como redução da base de cálculo dos tributos, utilizado o próprio tributo, sob pena de multa diária.
g. resumo das decisões de mérito proferidas	Sentença proferida extinguindo o processo em razão da inadequação da via eleita
h. estágio do processo	Sentença proferida. Aguardando eventuais recursos
i. chance de perda	Remota
j. motivo pelo qual o processo é considerado relevante	Valor envolvido
k. análise do impacto, em caso de perda do processo	No presente caso, destaca-se a edição da Lei 14.385/2022, que determinou o repasse dos valores via tarifa, portanto, não haveria, em tese, impacto financeiro.

<b>Processo Judicial de Natureza Regulatória</b>	
a. Juízo	Tribunal de Justiça de Minas Gerais   4ª Vara da Fazenda Pública e Autarquias de Belo Horizonte/MG Processo: 53023790220048130024
b. Instância	1ª Instância
c. Data de instauração	17/12/2004
d. Partes no processo	Autor: Espólio de Irani Vieira Barbosa

**4.4 Processos não sigilosos relevantes**

	Réus: Companhia Energética de Minas Gerais - CEMIG, Djalma Bastos de Moraes, Elmar de Oliveira Santana, Flávio Decat de Moura, Francisco Sales Dias Horta e Prefeito Municipal de Belo Horizonte.
e. Valor envolvido	R\$ 304.462.898,47
f. Principais fatos	Trata-se de ação popular que busca a declaração de nulidade da cláusula do Contrato de Fornecimento de Energia Elétrica para a Iluminação Pública, firmado entre a Companhia e o Município de Belo Horizonte/MG, na qual resta estipulada a cobrança de 360h mensais, o que corresponde à 12h por dia por ponto de iluminação pública, por entender que o correto é considerar 11h08min diários. Pleiteia, ainda, a condenação da Companhia a restituição dos valores relativos à diferença de 52min por dia que entende serem indevidamente cobrados do município no período de até 20 anos anteriores à propositura da ação.
g. Resumo das decisões de mérito proferidas	A decisão de mérito em primeira instância foi favorável à CEMIG, julgando improcedente o pedido do autor. No entanto, em sede recursal, a 3ª Turma do Tribunal de Justiça do Estado de Minas Gerais - TJMG determinou o retorno dos autos à primeira instância para a produção da prova pericial e prolação de nova sentença. A Cemig interpôs Recurso Especial que foi inadmitido na origem (TJMG), sob a alegação que a matéria demandaria reexame de prova. Foi interposto Agravo de Instrumento perante o Superior Tribunal de Justiça-STJ que negou provimento ao agravo mantendo a decisão impugnada.
h. Estágio do processo	Aguarda-se o despacho judicial para prosseguimento do feito e realização da perícia.
i. Chance de perda	POSSÍVEL
j. Motivo pelo qual o processo é relevante	Valor envolvido e repercussão.
k. Análise do impacto em caso de perda do processo	Desembolso do valor envolvido em contrapartida ao resultado operacional.

**4.4 Processos não sigilosos relevantes**

<b>Processo Judicial de Natureza Regulatória</b>	
a. Juízo	Tribunal de Justiça de Minas Gerais   7ª Vara da Fazenda Pública e Autarquias de Belo Horizonte/MG Processo: 99083827920068130024
b. Instância	1ª Instância
c. Data de instauração	14/02/2006
d. Partes no processo	Autor: Espólio de Irani Vieira Barbosa e Município de Governador Valadares Réus: Companhia Energética de Minas Gerais - CEMIG, Djalma Bastos de Moraes, Elmar de Oliveira Santana, Flávio Decat de Moura.
e. Valor envolvido	R\$ 127.821.620,79
f. Principais fatos	Trata-se de ação popular que busca a declaração de nulidade da cláusula do Contrato de Fornecimento de Energia Elétrica para a Iluminação Pública, firmados entre a Companhia e o Município de Governador Valadares/MG, na qual resta estipulada a cobrança de 360h mensais, o que corresponde à 12h por dia por ponto de iluminação pública, por entender que o correto é considerar 11h08min diários. Pleiteia, ainda, a condenação da Companhia a restituição dos valores relativos à diferença de 52min por dia que entende serem indevidamente cobrados do município no período de até 20 anos anteriores à propositura da ação.
g. Resumo das decisões de mérito proferidas	A decisão de mérito em primeira instância foi favorável à CEMIG, julgando improcedente o pedido do autor. Entretanto, em sede recursal, o Tribunal de Justiça de Minas Gerais-TJMG cassou a sentença determinando que o processo fosse remetido à primeira instância para produção de prova técnica pericial e prolação de nova sentença. A Cemig interpôs Recurso Especial que foi inadmitido na origem (TJMG), sob a alegação que a matéria demandaria reexame de prova. Foi interposto Agravo de Instrumento perante o Superior Tribunal de Justiça - STJ que negou provimento ao agravo mantendo a decisão impugnada.
h. Estágio do processo	Aguardando o início dos trabalhos periciais.
i. Chance de perda	POSSÍVEL
j. Motivo pelo qual o	Relevante em razão do valor envolvido e da repercussão.

**4.4 Processos não sigilosos relevantes**

processo é relevante	
k. Análise do impacto em caso de perda do processo	Desembolso do valor envolvido em contrapartida ao resultado operacional.

<b>Processo Judicial de Natureza Regulatória</b>	
a. Juízo	Justiça Comum   Vara da Fazenda Pública e Autarquias de Juiz de Fora/MG Processo: 20174428520058130145
b. Instância	1ª Instância
c. Data de instauração	02/06/2005
d. Partes no processo	Autor: Espólio de Irani Vieira Barbosa Réus: Companhia Energética de Minas Gerais - CEMIG, Djalma Bastos de Moraes, Elmar de Oliveira Santana, Flávio Decat de Moura, Alberto Bejani, Município de Juiz de Fora.
e. Valor envolvido	R\$ 96.969.890,92
f. Principais fatos	Trata-se de ação popular que busca a declaração de nulidade da cláusula do Contrato de Fornecimento de Energia Elétrica para a Iluminação Pública, firmado entre a Companhia e o Município de Juiz de Fora/MG, na qual resta estipulada a cobrança de 360h mensais, o que corresponde à 12h por dia por ponto de iluminação pública, por entender que o correto é considerar 11h08min diários. Pleiteia, ainda, a condenação da Companhia a restituição dos valores relativos à diferença de 52min por dia que entende serem indevidamente cobrados do município no período de até 20 anos anteriores à propositura da ação.
g. Resumo das decisões de mérito proferidas	A decisão de mérito em primeira instância foi favorável à CEMIG, julgando improcedente o pedido do autor. Contudo, em sede recursal, o TJMG cassou a sentença determinando que o processo fosse remetido à primeira instância para produção de prova técnica pericial e prolação de nova sentença. A Cemig interpôs Recurso Especial que foi inadmitido na origem (TJMG), sob a alegação que a matéria demandaria reexame de prova. Foi

**4.4 Processos não sigilosos relevantes**

	interposto Agravo de Instrumento perante o Superior Tribunal de Justiça-STJ que negou provimento ao agravo mantendo a decisão impugnada.
h. Estágio do processo	Aguardando o início dos trabalhos periciais.
i. Chance de perda	POSSÍVEL
j. Motivo pelo qual o processo é relevante	Valor envolvido e repercussão.
k. Análise do impacto em caso de perda do processo	Desembolso do valor envolvido em contrapartida ao resultado operacional.

<b>Processo Judicial de Natureza Regulatória</b>	
a. Juízo	Justiça Comum   7ª Vara da Fazenda Pública e Autarquias de Belo Horizonte/MG Processo: 98816393220068130024
b. Instância	1ª instância
c. Data de instauração	10/02/2006
d. Partes no processo	Autor: Espólio de Irani Vieira Barbosa e Município de Ipatinga. Réus: Companhia Energética de Minas Gerais - CEMIG, Djalma Bastos de Moraes, Elmar de Oliveira Santana, Flávio Decat de Moura.
e. Valor envolvido	R\$ 115.163.517,79
f. Principais fatos	Trata-se de ação popular que busca a declaração de nulidade da cláusula do Contrato de Fornecimento de Energia Elétrica para a Iluminação Pública, firmado entre a Companhia e o Município de Ipatinga/MG, na qual resta estipulada a cobrança de 360h mensais, o que corresponde à 12h por dia por ponto de iluminação pública, por entender que o correto é considerar 11h08min diários. Pleiteia, ainda, a condenação da Companhia a restituição dos valores relativos à diferença de 52min por dia que entende

**4.4 Processos não sigilosos relevantes**

	serem indevidamente cobrados do município no período de até 20 anos anteriores à propositura da ação.
g. Resumo das decisões de mérito proferidas	A decisão de mérito em primeira instância foi favorável à CEMIG, julgando improcedente o pedido do autor. Contudo, em sede recursal, o Tribunal de Justiça de Minas Gerais-TJMG cassou a sentença determinando que o processo fosse remetido à primeira instância para produção de prova técnica pericial e prolação de nova sentença. A Cemig interpôs Recurso Especial que foi inadmitido na origem (TJMG), sob a alegação que a matéria demandaria reexame de prova. Foi interposto Agravo de Instrumento perante o Superior Tribunal de Justiça - STJ que negou provimento ao agravo mantendo a decisão impugnada.
h. Estágio do processo	Aguardando o início dos trabalhos periciais.
i. Chance de perda	POSSÍVEL
j. Motivo pelo qual o processo é relevante	Valor envolvido e repercussão.
k. Análise do impacto em caso de perda do processo	Desembolso do valor envolvido em contrapartida ao resultado operacional.

<b>Processo Judicial de Natureza Regulatória</b>	
a. Juízo	Justiça Comum   7ª Vara da Fazenda Pública e Autarquias de Belo Horizonte/MG Processo: 92959888920068130024
b. Instância	1ª instância
c. Data de instauração	15/02/2006
d. Partes no processo	Autor: Espólio de Irani Vieira Barbosa. Réus: Companhia Energética de Minas Gerais - CEMIG, Djalma Bastos de Moraes, Elmar de Oliveira Santana, Flávio Decat de Moura.

**4.4 Processos não sigilosos relevantes**

e. Valor envolvido	R\$ 56.761.314,86
f. Principais fatos	Trata-se de ação popular que busca a declaração de nulidade da cláusula do Contrato de Fornecimento de Energia Elétrica para a Iluminação Pública, firmado entre a Companhia e o Município de Varginha/MG, na qual resta estipulada a cobrança de 360h mensais, o que corresponde à 12h por dia por ponto de iluminação pública, por entender que o correto é considerar 11h08min diários. Pleiteia, ainda, a condenação da Companhia a restituição dos valores relativos à diferença de 52min por dia que entende serem indevidamente cobrados do município no período de até 20 anos anteriores à propositura da ação.
g. Resumo das decisões de mérito proferidas	A decisão de mérito em primeira instância foi favorável à CEMIG, julgando improcedente o pedido do autor. Contudo, em sede recursal, o Tribunal de Justiça de Minas Gerais-TJMG cassou a sentença determinando que o processo fosse remetido à primeira instância para produção de prova técnica pericial e prolação de nova sentença. A Cemig interpôs Recurso Especial que foi inadmitido na origem (TJMG), sob a alegação que a matéria demandaria reexame de prova. Foi interposto Agravo de Instrumento perante o Superior Tribunal de Justiça-STJ que negou provimento ao agravo mantendo a decisão impugnada.
h. Estágio do processo	Aguardando o início dos trabalhos periciais.
i. Chance de perda	POSSÍVEL
j. Motivo pelo qual o processo é relevante	Valor envolvido e repercussão.
k. Análise do impacto em caso de perda do processo	Desembolso do valor envolvido em contrapartida ao resultado operacional.

**Processo Administrativo de Natureza Tributária**

a. juízo	Conselho Administrativo de Recursos Fiscais – CARF Processo: nº 15504729918201444
----------	---

**4.4 Processos não sigilosos relevantes**

b. instância	2ª instância
c. data de instauração	09/12/2014
d. partes do processo	Autor: Secretaria da Receita Federal Réu: CEMIG D
e. valores, bens ou direitos envolvidos	R\$ 170.801.685,52
f. principais fatos	Trata-se de Autos de Infração relativos a: (i) IRPJ, período de apuração 01/01/2011 a 31/12/2011, que discute “valores excluídos indevidamente do lucro líquido do período, na determinação do Lucro Real, resultantes de glosa de dispêndios com inovação tecnológica, considerados como dispêndios não enquadrados na forma da Lei nº 11.196/2005 e Decreto nº 5.798/2006”; e, (ii) CSLL, período de apuração 01/01/2010 a 31/12/2011, que discute não terem sido adicionadas à base de cálculo desse tributo “as despesas não dedutíveis, relativas a patrocínios de caráter cultural e artístico – Lei nº 8.313/91 e multas indedutíveis”, “as despesas indedutíveis com provisões das contribuições para o PIS e a COFINS, decorrentes de ação judicial quanto à não inclusão do ICMS nas respectivas bases de cálculo, estando tais contribuições com a exigibilidade suspensa, nos termos dos incisos II a IV do art. 151 da Lei nº 5.172/66”, e valores “resultantes de glosa de dispêndios com inovação tecnológica, considerados como dispêndios não enquadrados na forma da Lei nº 11.196/2005 e Decreto nº 5.798/2006”, conforme apuração no período de 01/01/2010 a 31/12/2011.
g. Resumo das decisões de mérito proferidas	A Impugnação foi julgada improcedente em 24/07/2015. Recurso Voluntário foi julgado pelo CARF, que, por unanimidade de votos, (i) deu provimento ao recurso em relação à exclusão de dispêndios com inovação tecnológica da apuração das bases de cálculo do IRPJ e da CSLL e (ii) negou provimento ao recurso em relação aos tributos com exigibilidade suspensa. Por voto de qualidade, negou provimento ao recurso no tocante (a) à glosa de despesas com patrocínio - Lei Rouanet, e (b) multas indedutíveis, ambas as infrações exigíveis relativamente à apuração da CSLL; também por voto de qualidade, negou provimento ao recurso em relação à (c) multa isolada pela falta/insuficiência de estimativas.



**4.4 Processos não sigilosos relevantes**

h. Estágio do processo	Recurso Especial, pendente de julgamento.
i. Se a chance de perda é: Provável Possível Remota	POSSÍVEL, com exceção do valor relativo à multa isolada (R\$37.751.268,58), classificada como perda REMOTA.
j. Motivo pelo qual o processo é considerado relevante	Valor relevante.
k. análise do impacto, em caso de perda do processo	Desembolso do valor envolvido em contrapartida ao resultado operacional, caso a discussão não tenha continuidade na esfera judicial, em que a probabilidade de perda é, em regra, diversa.

<b>Processo Administrativo de Natureza Tributária</b>	
a. juízo	Conselho Administrativo de Recursos Fiscais - CARF Processo nº 10600720040201470
b. instância	2ª instância
c. data de instauração	11/12/2014
d. partes do processo	Autor: Secretaria da Receita Federal Réu: Companhia
e. valores, bens ou direitos envolvidos	R\$273.785.779,64
f. principais fatos	Trata-se de Auto de Infração para lançamento de crédito tributário relativo ao Imposto de Renda Retido na Fonte - IRRF incidente sobre rendimentos pagos a residente/domiciliado no exterior em razão de ganho de capital na alienação de bens e direitos no Brasil por não residente, na qualidade de responsável legal pela retenção e recolhimento do referido tributo. A operação societária em questão corresponde à compra, pela Parati, e venda, pela Enlighted, em 07/07/2011, de 100% das participações na LUCE LLC (empresa com sede em Delaware, EUA), proprietária de 75% das quotas do Luce Brasil Fundo de Investimento em Participações ("FIP Luce"), que por

**4.4 Processos não sigilosos relevantes**

	<p>sua vez era detentor indireto, através da Luce Empreendimentos e Participações S.A., de, aproximadamente, 13,03% do capital total e votante (ações ordinárias) de emissão da Light S.A. (Light). Após algumas operações societárias, a Parati tornou-se a titular direta de 100% das ações da Luce Empreendimentos e Participações S.A. (LEPSA), que, por sua vez, é titular de, aproximadamente, 13,03% do capital total e votante da Light. O FIP Luce foi encerrado em 12/06/2012 e o Luce LLC, em 18/05/2012. A Parati, coligada da Companhia, foi autuada na condição de sujeito passivo solidário e a Companhia na condição de responsável solidária de fato. Após sucessivas operações societárias, a CEMIG incorporou Parati e, por consequência, sucedeu-a nessa autuação.</p>
g. Resumo das decisões de mérito proferidas	<p>Em 15/01/2015 foi apresentada defesa administrativa (impugnação ao auto de infração), julgada pela DRJ em 02/05/2016, que rejeitou os argumentos suscitados e manteve o lançamento realizado contra a Parati, inclusive no que tange a multa, mantendo, ainda, a solidariedade da Companhia.</p>
h. Estágio do processo	<p>Recurso Voluntário, aguarda julgamento.</p>
i. chance de perda é:	<p>POSSÍVEL</p>
j. Motivo pelo qual o processo é considerado relevante	<p>Valor relevante.</p>
k. análise do impacto, em caso de perda do processo	<p>Desembolso do valor envolvido em contrapartida ao resultado operacional, caso a discussão não tenha continuidade na esfera judicial, em que a probabilidade de perda é, em regra, diversa.</p>

<b>Processo Administrativo de Natureza Tributária</b>	
a. juízo	<p>Conselho Administrativo de Recursos Fiscais – CARF Processo nº 15504725523201472</p>
b. instância	<p>2ª instância</p>
c. data de	<p>27/08/2014</p>

**4.4 Processos não sigilosos relevantes**

instauração	
d. partes do processo	Autor: Secretaria da Receita Federal Réu: CEMIG GT
e. valores, bens ou direitos envolvidos	R\$122.099.616,79
f. principais fatos	Trata-se de auto de infração em que ora são lançados os créditos referentes às contribuições destinadas à Seguridade Social não declaradas em Guia de Recolhimento do FGTS e de Informações à Previdência Social - GFIP relativas à Parte Patrimonial, período 01/2009 a 03/2011, financiamento dos benefícios concedidos em razão do Grau de Incidência de Incapacidade Laborativa Resultantes dos Riscos Ambientais do Trabalho - GILRAT período 01/2009 a 03/2011, incidentes sobre os fatos geradores apurados e descritos no presente relatório fiscal, uma vez que o contribuinte deixou de recolher as referidas contribuições no prazo e forma determinados pelo artigo 30, inciso I, alínea b, da Lei 8.212/1991.
g. Resumo das decisões de mérito proferidas	<p>Em 15/09/2014 foi apresentada impugnação administrativa e, no julgamento, a Delegacia da Receita Federal determinou (i) o cancelamento dos créditos de contribuição previdenciária do período de 01/2009 a 07/2009, em razão da decadência do direito de proceder ao seu lançamento; (ii) exclusão de parcelas do crédito referente à obrigação principal e os correspondentes consectários legais (competências de 01/2009 a 10/2009), eis que se referiam a período de apuração já lançado anteriormente; e, (iii) a desconsideração de Grupo Econômico com a exclusão da cobrança em face da CEMIG Distribuição S.A. e da Companhia Energética de Minas Gerais - CEMIG.</p> <p>Em 10/04/2017, foi interposto Recurso Voluntário pugnando pela anulação integral da exigência. Em 06/06/2018, o Conselho Administrativo de Recursos Fiscais – CARF (i) deu parcial provimento ao Recurso de Ofício, para restaurar a responsabilidade solidária da CEMIG D e da Companhia Energética de Minas Gerais – CEMIG, rejeitando os demais pontos; e, (ii) deu parcial provimento ao Recurso Voluntário para excluir os valores pagos a título de aviso prévio indenizado (ano de 2010), mantendo, contudo, a atuação em relação às parcelas de PLR 2009 e 2010. Dessa decisão, a CEMIG GT interpôs Embargos de Declaração. Irresignada com o afastamento das exigências sobre os valores referentes ao aviso prévio indenizado, a</p>

**4.4 Processos não sigilosos relevantes**

	União Federal interpôs recurso especial, o qual foi contrarrazoado pela CEMIG GT, em 13.09.2019. No que tange a discussão a respeito da responsabilidade solidária da CEMIG e da CEMIG D, foi apresentado recurso especial em nome destas, em 13.09.2019. Em 06.08.2020, foi tomada ciência do acórdão que acolheu os Embargos de Declaração opostos pela CEMIG GT, para esclarecer que não subsistem as exigências referentes ao período de apuração já lançado anteriormente (competências de 01/2009 a 10/2009).
h. Estágio do processo	Recursos Especiais permanecem pendentes de julgamento pelo CARF.
i. Se a chance de perda é:	POSSÍVEL
j. Motivo pelo qual o processo é considerado relevante	Valor relevante.
k. análise do impacto, em caso de perda do processo	Desembolso do valor envolvido em contrapartida ao resultado operacional, caso a discussão não tenha continuidade na esfera judicial, em que a probabilidade de perda é, em regra, diversa.

**Processo Administrativo de Natureza Tributária**

a. juízo	Delegacia da Receita Federal de Julgamento - DRJ Processo: nº 10600720023202161
b. instância	1ª instância
c. data de instauração	30/08/2021
d. partes do processo	Autor: Secretaria da Receita Federal Réu: CEMIG D
e. valores, bens ou direitos envolvidos	R\$199.762.398,45
f. principais fatos	Em 30/08/2021, a CEMIG D foi intimada sobre a lavratura de Auto de Infração, por meio do qual as autoridades fiscais lhe exigem o pagamento da Contribuição aos Programas de Integração Social e

**4.4 Processos não sigilosos relevantes**

	de Formação do Patrimônio do Servidor Público (PIS/PASEP) e da Contribuição para Financiamento da Seguridade Social (COFINS) supostamente recolhidas a menor no período de agosto/2016 a dezembro/2017, acrescidas de multa e juros, em decorrência do aproveitamento indevido de créditos apurados sobre dispêndios incorridos com o encargo do Programa de Incentivo às Fontes Alternativas de Energia Elétrica (PROINFA) e da ausência de estorno de créditos decorrentes de perdas não técnicas de energia elétrica. Em 28/09/2021, a impugnação foi apresentada.
g. Resumo das decisões de mérito proferidas	Ainda não há defesa de mérito.
h. Estágio do processo	A impugnação permanece pendente de julgamento pela DRJ.
i. chance de perda é:	POSSÍVEL
j. Motivo pelo qual o processo é considerado relevante	Valor relevante.
k. análise do impacto, em caso de perda do processo	Desembolso do valor envolvido em contrapartida ao resultado operacional, caso a discussão não tenha continuidade na esfera judicial, em que a probabilidade de perda é, em regra, diversa.

**Processo Judicial de Natureza Tributária**

a. juízo	Justiça Federal - 14ª Vara Federal de Belo Horizonte - MG Processo nº 20063800022523-7 (0022225-85.2006.4.01.3800)
b. instância	2ª - TRF 6ª Região (Belo Horizonte - MG)
c. data de instauração	10/07/2006
d. partes no processo	Autores: Companhia, CEMIG D e CEMIG GT Réu: Delegado da Receita Federal de Belo Horizonte
e. valor envolvido	R\$ 177.002.611,25, sendo R\$ 8.499.996,85 de responsabilidade da Companhia.

**4.4 Processos não sigilosos relevantes**

f. principais fatos	No ano de 2006, a Companhia, a CEMIG D e a CEMIG GT pagaram aos seus empregados uma indenização pelo direito referente aos anuênios futuros que seriam incorporados aos seus salários, sobre a qual não foi efetuada a retenção do Imposto de Renda, por ser considerado pelas Companhias que essa obrigação não incide sobre verbas indenizatórias. As Companhias foram notificadas pela Receita Federal e pelo INSS, tendo em vista a divergência nos entendimentos. Entretanto, para evitar o risco de uma eventual multa, as Companhias impetraram Mandado de Segurança, que permitiu efetuar o depósito judicial no valor do potencial obrigação de IRPF. Em decisão de 16/02/2007, o pedido de liminar foi indeferido e a segurança vindicada foi denegada. Em maio de 2007, os autos foram remetidos à Procuradoria Regional da República para apresentação de parecer. As Companhias interpuseram recurso de Apelação, que foi recebido em seu efeito devolutivo e está aguardando julgamento por parte do TRF. Em 08/05/2008 foi apresentado Parecer do Ministério Público Federal opinando pelo desprovisionamento do recurso de apelação, pois considerou que o anuênio possui natureza patrimonial, a qual não se desfigura em razão da forma de pagamento desse benefício, pelo que deve ser tributado pelo imposto de renda.
g. Resumo das decisões de mérito proferidas	Mandado de Segurança denegado, seguidamente com interposição de recurso de apelação, aguardando julgamento.
h. Estágio do processo	No TRF6 aguardando julgamento do recurso de apelação
i. chance de perda	POSSÍVEL
j. Motivo pelo qual o processo é considerado relevante	Valor relevante
k. análise do impacto, em caso de perda do processo	No caso de eventual perda no processo, o valor depositado em juízo será convertido em renda da União, implicando no desembolso definitivo do valor envolvido em contrapartida ao resultado operacional.

**4.4 Processos não sigilosos relevantes**

<b>Processo Judicial de Natureza Tributária</b>	
a. juízo	Justiça Federal - 5ª Vara Federal de Belo Horizonte - MG Processo nº 00312801120164013800
b. instância	2ª - TRF 6ª Região –3ª Turma
c. data de instauração	06/06/2016
d. partes no processo	Autor: CEMIG D Réu: União Federal (Fazenda Nacional)
e. valor envolvido	R\$ 233.071.507,79
f. principais fatos	Trata-se de ação judicial em que a CEMIG D busca desconstituir auto de infração referente à Contribuição Social sobre o Lucro Líquido - CSLL - período de apuração 2008/2009, lavrado pela Secretaria da Receita Federal, em razão da empresa não ter adicionado ou ter deduzido indevidamente da base de cálculo da CSLL os valores referentes às seguintes parcelas: a) 155047255 Tributos com Exigibilidade Suspensa; b) Doações e Patrocínios (Lei nº 8.313/91); e c) Multas por Infrações de naturezas diversas. Lavrado auto de infração em desfavor da empresa. Em 19/06/2012 foi apresentada defesa administrativa (Processo nº 155047249002012-94 - impugnação ao auto de infração). Referido processo administrativo foi julgado parcialmente procedente, após a interposição de todos os recursos cabíveis por ambas as partes, o que levou a CEMIG D a propor a presente ação com vistas a discutir a parte em que foi sucumbente no processo administrativo. Em 07/06/2016 foi deferida liminar suspendendo a exigibilidade do crédito e aceitando o seguro-garantia apresentado pela Companhia. Em 13/03/2017 sobreveio a sentença que julgou improcedente a anulação dos débitos. Em 14/06/2017, a Companhia apelou da decisão e aguarda julgamento pelo TRF da 6ª Região.
g. Resumo das decisões de mérito proferidas	Sentença não provida. O Superior Tribunal de Justiça, no REsp. Repetitivo nº 1.168.038/SP, firmou o entendimento de que os “depósitos judiciais realizados com o objetivo de suspender a exigibilidade do crédito tributário consistem em ingressos tributários, sujeitos à sorte da demanda judicial, e não em receitas tributárias”, de maneira que até o trânsito em julgado da ação judicial não poderia haver a dedução de tais valores da base de cálculo do IRPJ.

**4.4 Processos não sigilosos relevantes**

h. Estágio do processo	Recurso de Apelação para redistribuição no TRF6.
i. chance de perda	POSSÍVEL
j. Motivo pelo qual o processo é considerado relevante	Valor relevante.
k. análise do impacto, em caso de perda do processo	Desembolso do valor envolvido em contrapartida ao resultado operacional.

<b>Processo Judicial de Natureza Tributária</b>	
a. juízo	Justiça Federal - Processo nº 1011668-94.2021.4.01.3800 (Embargos à Execução Fiscal)
b. instância	1ª instância - 2ª Vara Federal de Execução Fiscal e Extrajudicial da SSJ de Belo Horizonte do TRF6
c. data de instauração	23/03/2007
d. partes no processo	Autor: Companhia Energética de Minas Gerais - CEMIG Réus: União Federal
e. valor envolvido	R\$ 258.542.418,81
f. principais fatos	O INSS instaurou um processo administrativo contra a CEMIG em 2006 no qual alega o não recolhimento da contribuição à seguridade social sobre os valores pagos aos empregados e diretores a título de Participação nos Lucros e Resultados – PLR no período entre os anos 1998 e 2004. Em 2007, foi impetrado Mandado de Segurança buscando obter declaração de que tais pagamentos de participação nos lucros não estavam sujeitos ao pagamento da contribuição à seguridade social. A CEMIG recebeu sentença parcialmente favorável em 2008, com êxito somente sobre a contribuição da seguridade social sujeita nos pagamentos de participação nos lucros dos empregados. A CEMIG recorreu da decisão e, em 23/08/2019, o TRF da 1ª Região proferiu acórdão dando parcial provimento para declarar a



**4.4 Processos não sigilosos relevantes**

	<p>decadência dos créditos tributários relativos a fatos geradores ocorridos até a competência 08/2001 e negando a segurança em relação aos demais pedidos. A CEMIG opôs Embargos de Declaração, ainda pendente de julgamento.</p> <p>Em 01/06/2022 toda a cobrança estava concentrada no mandado de segurança nº 0007463-30.2007.4.01.3800. Em outubro de 2020, foi distribuída a execução fiscal nº 1043505-07.2020.4.01.3800, com o intuito de cobrar os valores que perderam a suspensão da exigibilidade, em função da revogação da liminar antes concedida para a parte do débito que não se encontrava depositada no mandado de segurança. A partir daí, tentou-se a suspensão da execução para prosseguir na discussão na ação originária, porém, sem sucesso. No início de 2021, foram apresentados embargos à execução e desistiu-se parcialmente do mandado de segurança, para prosseguir com a discussão nos embargos e afastar uma possível litispendência. Tal situação apenas se resolveu no início de 2022, quando a desistência foi homologada, fazendo com que o valores antes discutidos no mandado de segurança fossem contingenciados na execução fiscal. Tal renovação nas possibilidades de discussão, com oportunidade até mesmo para produção de provas, modificou a classificação de perda de provável para possível.</p>
g. Resumo das decisões de mérito proferidas	Desistência do Mandado de Segurança nº. 00074633020074013800, após denegada a segurança, sendo a discussão judicial novamente iniciada em sede de embargos à execução fiscal, ainda sem sentença proferida nos embargos à execução fiscal
h. Estágio do processo	Discussão judicial reiniciada mediante oposição de embargos à execução fiscal, concluso ao Juízo e pendente de julgamento na 1ª instância. (2ª Vara Federal de Execuções Fiscais de Belo Horizonte)
i. chance de perda	Provável em relação às contribuições previdenciárias da PLR dos empregados, à multa progressiva e à contribuição previdenciária da PLR dos administradores, cujo valor corresponde a R\$ 227.266.390,83, após o reinício da discussão judicial nos embargos à execução fiscal. Remota em relação à decadência dos créditos tributários referentes a fatos geradores ocorridos até a competência 08/2001, no valor de R\$ 31.276.027,98.
j. Motivo pelo qual o processo é considerado relevante	Valor relevante.

**4.4 Processos não sigilosos relevantes**

k. análise do impacto, em caso de perda do processo	No caso de eventual perda no processo, o valor depositado em juízo será convertido em renda da União, além do necessário desembolso do restante do valor envolvido na demanda, em contrapartida ao resultado operacional.
---	---

<b>Processo Judicial de Natureza Tributária</b>	
a. juízo	Justiça Federal - 2ª Vara Federal de Belo Horizonte – MG/TRF6 Processo nº 10226954520194013800
b. instância	1ª instância
c. data de instauração	03/12/2020
d. partes no processo	Autor: União Federal (Fazenda Nacional) Réu: Companhia Energética de Minas Gerais - CEMIG, CEMIG D e CEMIG GT
e. valor envolvido	R\$ 254.044.905,74, sendo esse valor de responsabilidade da CEMIG D (devedora principal), havendo, entretanto, solidariedade da CEMIG e da CEMIG GT, nos termos do disposto no Art. 30, inciso IX, da Lei nº 8.212/91, bem como no entendimento do Fisco e PGFN
f. principais fatos	<p>Cobrança dos débitos provenientes dos Processos Administrativos 10680.724919/2010-14, 10680.724920/2010-49, 10680.724922/2010-38, 10680.724923/2010-82 e 10680.724921/2010-93, já garantidos por meio das Apólices de Seguro-Garantia nº 28.75.0007146.12 e nº 054952019006607759186277 inicialmente prestadas nos autos da Tutela Cautelar Antecedente nº 1015947-94.2019.4.01.3800. Os débitos consubstanciados nos PTAs se referem a exigências da União Federal de contribuições previdenciárias (parcela patronal, RAT, terceiros e parcela devida pelos segurados) sobre: (i) participação nos lucros e resultados; (ii) auxílio educação e (iii) auxílio-alimentação, relativamente aos anos de 2005 e 2006, bem como multas por descumprimento de respectivas obrigações acessórias, originadas nos pagamentos aos empregados a título de Participação nos Lucros e Resultados de 2001 à 2004.</p> <p>Em sede de defesa, as empresas alegam que a retenção em cessão de mão-de obra e Aposentadoria Especial (parcelas exigidas no DEBCAD Nº 37.289.511-5 – PAF Nº 10680.724919/2010-14) – Os valores referentes à exigência já foram quitados pela CEMIG durante o curso do processo</p>

#### 4.4 Processos não sigilosos relevantes

	<p>administrativo, de modo que a cobrança destes valores no feito executivo é manifestamente ilegítima. Requerido nulidade do julgamento realizado pelo CARF com relação à parcela paga a título de PLR em razão da ausência de voto vencedor e das razões de decidir no acórdão prolatado pelo CARF, em violação ao art. 63, §8º RICARF.</p> <p>Participação nos Lucros e Resultados (PLR): Os valores de PLR pagos pela Companhia estão de acordo com os critérios estabelecidos pela Lei n.º 10.101/2000. Os Acordos Coletivos firmados com os diversos Sindicatos que representam seus trabalhadores apresentam regras claras e objetivas para a distribuição dos lucros; além disso, o acordo foi firmado previamente à distribuição dos lucros pela Companhia. Subsidiariamente: demonstração de ausência de natureza salarial da verba, de modo que não se inclui no campo de incidência de contribuições previdenciárias. Em sua defesa as empresas alegam: - Auxílio-Educação: Demonstração da ausência de natureza salarial da verba, de modo a excluí-la do conceito de salário de contribuição e, portanto, do campo de incidência da contribuição previdenciária. Auxílio-Alimentação Demonstração da ausência de natureza salarial da verba, de modo a excluí-la do conceito de salário de contribuição e, portanto, do campo de incidência da contribuição previdenciária. Multa atrelada às obrigações principais: cancelamento da multa nos termos do art. 112, do CTN (in dubio pro contribuinte); sucessivamente: redução da multa para o patamar de 20%, aplicando-se o art. 106, II, “c” do CTN (retroatividade benéfica), considerando a edição da Lei 11.941/09; ou, quando menos, que a multa seja recalculada nos termos da Portaria Conjunta PGFN/RFB nº 14/09, conforme expressamente determinado pelo CARF nos autos dos processos administrativos. Multa por descumprimento de obrigação acessória: Alega que com o cancelamento da exigência das obrigações principais, impõe-se, por consequência lógica, o cancelamento dos DEBCADs referentes às obrigações acessórias. Sucessivamente: redução da multa para o patamar de 20%, aplicando-se o art. 106, II, “c” do CTN (retroatividade benéfica), considerando a edição da Lei 11.941/09; Subsidiariamente: necessidade de limitação da base de cálculo das contribuições destinadas a terceiros a 20 salários-mínimos, conforme previsão contida no art. 4º da Lei nº 6.950/81. Em 26/07/2022, o prognóstico foi reavaliado como possível. Com alterações, considerando a matéria envolvida, legislação, jurisprudência e fase processual (ainda se iniciará a produção de provas), sem sentença.</p>
g. Resumo das decisões de	Embargos à Execução Fiscal pendente de julgamento

**4.4 Processos não sigilosos relevantes**

mérito proferidas	
h. Estágio do processo	Embargos à Execução Fiscal concluso ao Juízo (sem sentença).
i. chance de perda	Provável, em relação a contribuições previdenciária sobre PLR dos empregados e dos administradores e multas, no valor de R\$ 186.521.531,45. Possível, em relação a contribuições previdenciárias sobre auxílio alimentação, multa progressiva e auxílio educação, no valor de R\$ 67.485.632,04. Remota, em relação a contribuições previdenciárias no valor de R\$ 37.742,25.
j. Motivo pelo qual o processo é considerado relevante	Valor relevante
k. análise do impacto, em caso de perda do processo	Desembolso do valor envolvido em contrapartida ao resultado operacional.

<b>Processo Judicial de Natureza Tributária</b>	
a. juízo	Justiça Federal - 26ª Vara Federal de Belo Horizonte - MG Processo nº 10029077420214013800
b. instância	1ª instância
c. data de instauração	25/01/2021
d. partes no processo	Autor: União Federal (Fazenda Nacional) Réu: CEMIG D, CEMIG GT e Companhia Energética de Minas Gerais - CEMIG
e. valor envolvido	R\$ 560.539.948,77, sendo esse valor de responsabilidade da CEMIG D (devedora principal), havendo, entretanto, solidariedade da CEMIG e da CEMIG GT, nos termos do disposto no Art. 30, inciso IX, da Lei nº 8.212/91, bem como no entendimento do Fisco e PGF.

#### 4.4 Processos não sigilosos relevantes

f. principais fatos	<p>Em 27/01/2020 a Fazenda Nacional ajuizou Execução Fiscal em face da Execução Fiscal nº 00168617820194013800, exigindo contribuições previdenciárias, lastreada no auto de infração 37.339.401, referente ao não recolhimento de contribuições previdenciárias por entender que os pagamentos a título de Participação nos Lucros e Resultados ("PLR") aos empregados, nos anos de 2007 e 2008 se tratava de verbas remuneratórias. Em face da execução fiscal retro citada, foi distribuído embargos à execução fiscal nº 10029077420214013800, para demonstrar que a autuação fiscal objeto do DEBCAD 37.339.401-2 afronta o Art. 7º, inciso XI da CR/88 que dispõe expressamente que a participação nos lucros e resultados é desvinculada da remuneração (REsp 283512/RS - AGRG no REsp 844.075/RS - REsp 1185685/SP). Outrossim, foi demonstrado o cumprimento dos Arts. 1º e 2º da Lei 10.101/2000, que foram completamente atendidos pela CEMIG, e a fiscalização é o resultado de raciocínio subjetivo do fiscal. Ademais, como será demonstrado, não há necessidade de constar na ACT detalhes pormenorizados dos critérios e condições de pagamento da participação de lucros sobre resultados, ainda mais porque a CEMIG possui Programa BCS que é uma ferramenta de gestão e comunicação estratégica para todos os empregados, sendo um processo gerencial apto a confirmar a legalidade da instituição do PLR de 2007 a 2008.</p> <p>No tocante ao Auxílio Educação, será argumentando que a Lei 12.513/2011 retirou a exigência da "Universalidade", bem como a menção unicamente à educação básica, e que o Art. 458 da CLT determina expressamente que tais parcelas não serão consideradas salário. Será demonstrado que o Auxílio Educação não há incidência de contribuição previdenciária e que a sistemática adotada pela CEMIG não pode ser incluída na exceção do Art. 28, §9º, alínea T da Lei 8.212/1991, devendo assim integrar o salário contribuição, uma vez que há entendimentos do STJ de que o auxílio, independente do disposto no artigo supracitado não possui natureza salarial e não deve ser incluído na base de cálculo da contribuição previdenciária (AGR REsp 1079978/PR - AGR no AG 1330484/RS - AGR no AREsp 182495/RJ). Quanto ao Auxílio Alimentação foi demonstrado que não haverá incidência de</p>
---------------------	---

**4.4 Processos não sigilosos relevantes**

	contribuição previdenciária quando o auxílio em questão for pago através de tíquete alimentação, como no caso em questão, tendo o CARF se manifestado em relação a este entendimento (Acórdão 2301-003889 e 2803-02309) e o STJ no REsp 1207071/RJ e REsp 1185685/SP. Outrossim, será demonstrado que há época da autuação a CEMIG Companhia Energética (holding) já estava cadastrada no PAT e as outras empresas do Grupo, criadas por determinação da ANEEL, devem se beneficiar dos efeitos jurídicos da inscrição, ainda que não tivessem sido formalmente vinculadas ao PAT.
g. Resumo das decisões de mérito proferidas	Embargos à Execução Fiscal pendentes de julgamento de mérito.
h. Estágio do processo	1ª instância – inicialmente na 26ª VF e migrado para o TRF6. - aguarda julgamento
i. chance de perda	Provável, em relação a contribuições previdenciárias sobre PLR, no valor de R\$ 512.091.511,21 e Possível, em relação a contribuições previdenciárias sobre auxílio alimentação, auxílio educação e multas, no valor de R\$ 48.448.437,56.
j. Motivo pelo qual o processo é considerado relevante	Valor relevante
k. análise do impacto, em caso de perda do processo	Desembolso do valor envolvido em contrapartida ao resultado operacional.

<b>Processo Judicial de Natureza Tributária</b>	
a. juízo	Justiça Federal - 24ª Vara Federal de Belo Horizonte - MG - Processo nº 00051698220194013800
b. instância	1ª instância
c. data de instauração	01/03/2019
d. partes no processo	Autor: Fazenda Nacional – União Federal Réu: Companhia, CEMIG GT e CEMIG D
e. valor envolvido	R\$ 248.691.268,39, sendo esse valor de responsabilidade da CEMIG GT (devedora principal), havendo, entretanto, solidariedade da CEMIG e da CEMIG D, nos termos do disposto

**4.4 Processos não sigilosos relevantes**

	no Art. 30, inciso IX, da Lei nº 8.212/91, bem como no entendimento do Fisco e PGFN
f. principais fatos	A PGFN ajuizou Execução Fiscal nº 0005169-82.2019.4.01.3800 para exigir o recebimento do crédito tributário constituído nos PTAs nº 15504.724901/2011-58, 15504.724902/2011-01 e 15504.724903/2011-47 relativo à contribuição previdenciária (patronal e terceiros) sobre valores pagos a segurados empregados a título de auxílio alimentação, participação nos lucros e resultados (PLR) e à alíquota adicional sobre remunerações de empregados expostos a riscos no ambiente de trabalho. Após garantido o Juízo, as Companhias apresentaram Embargos à Execução Fiscal nº 0016406-16.2019.4.01.3800, ainda pendente de julgamento.
g. Resumo das decisões de mérito proferidas	Embargos à Execução Fiscal pendente de julgamento
h. Estágio do processo	Aguarda-se julgamento dos embargos e execução fiscal suspensa.
i. chance de perda	Possível, no valor de R\$ 4.927.462,04, referente a multas e contribuições previdenciárias sobre auxílio educação; Provável, no valor de R\$ 225.446.315,34, referente a multas e contribuições previdenciárias sobre a PLR dos empregados e Remota, no valor de R\$ 18.317.491,01, referente a contribuições previdenciárias sobre adicional de aposentadoria especial.
j. Motivo pelo qual o processo é considerado relevante	Valor relevante e ação devedora
k. análise do impacto, em caso de perda do processo	Desembolso do valor envolvido em contrapartida ao resultado operacional.

**Processo Judicial de Natureza Tributária**

a. juízo	Justiça Federal - 27ª Vara Federal de Belo Horizonte - MG Processo nº 00084582320194013800
b. instância	1ª instância

**4.4 Processos não sigilosos relevantes**

c. data de instauração	05/04/2019
d. partes no processo	Autor: Fazenda Nacional – União Federal Réu: CEMIG D
e. valor envolvido	R\$ 77.986.377,33
f. principais fatos	A PGFN ajuizou Execução Fiscal nº 0008458-23.2019.4.01.3800 para exigir o recebimento do crédito tributário constituído nos PTAs nº 15504.727946/2017-70 e 15504.727946/2017-70 relativo à contribuição previdenciária (patronal) sobre valores pagos a segurados empregados a título de participação nos lucros e resultados (PLR) e aos valores correspondentes aos pagamentos efetuados a contribuintes individuais não declarados em GFIP (competências de 01/2010 a 12/2010). Após garantido o Juízo, a CEMIG D apresentou Embargos à Execução Fiscal nº 0014694- 88.2019.4.01.3800, ainda pendente de julgamento.
g. Resumo das decisões de mérito proferidas	Suspensão da execução fiscal em razão da apólice de seguro garantia aceita nos autos. Aguarda-se julgamento dos embargos à Execução Fiscal.
h. Estágio do processo	Pendente de julgamento
i. chance de perda	Possível, no valor de R\$ 1.301.013,53, referente a contribuições previdenciárias, e provável, no valor de R\$ 76.685.363,80, referente a contribuições previdenciárias sobre PLR dos empregados.
j. Motivo pelo qual o processo é considerado relevante	Valor relevante.
k. análise do impacto, em caso de perda do processo	Desembolso do valor envolvido em contrapartida ao resultado operacional.

**Processo Judicial de Natureza Tributária**

a. juízo	Proc. Nº 10183150820214013800 - 4ª Vara Federal de Execução Fiscal e Extrajudicial da SSJ de Belo Horizonte
b. instância	1ª instância



**4.4 Processos não sigilosos relevantes**

c. data de instauração	20/08/2021
d. partes no processo	Autor: União Federal (Fazenda Nacional) Réu: Cemig Distribuição S.A (devedora principal) – Cemig Geração e Transmissão S.A e Cemig H
e. valor envolvido	R\$ 105.451.341,11
f. principais fatos	<p>Trata-se de embargos à execução fiscal distribuído, em 22.07.21, por dependência à Execução Fiscal nº 1018315-08.2021.4.01.3800, sustentada em auto de infração (“Al 510523854”) para a cobrança de supostos créditos de Contribuições destinadas à Seguridade Social não declaradas em GFIP, remanescentes do processo administrativo nº 15504.725513/2014-37 e objeto das Certidões de Dívida Ativa nº 60 4 21 000557- 35 e nº 60 4 21 000558-16.</p> <p>A exigência atual é restrita aos débitos remanescentes do processo administrativo nº 15504.725.513/2014-37, após julgamento de Recurso Especial da Fazenda Nacional e se referem unicamente às contribuições supostamente incidentes sobre os pagamentos da denominada “Parcela D” da Participação de Lucros e Resultados “PLR” do ano de 2010.</p> <p>Os créditos tributários originários do processo administrativo nº 15504.725513/2014- 37, dividem-se em três parcelas, a saber:</p> <p>(i) a parcela dos débitos que foram excluídos em definitivo referentes às exigências de 01/2009 a 07/2009, por decadência; parcela das exigências sobre os valores pagos a título de aluguéis para pessoas físicas; as parcelas de PLR 2010 que não foram objeto do Termo Aditivo assinado em 16/12/2010, e os valores referentes ao aviso prévio indenizado (divergência sobre a folha de pagamento);</p> <p>(ii) a parcela dos débitos desmembrados para o processo nº 15504.727946/2017-70 e exigidos nos autos da Execução Fiscal nº 8458-23.2019.4.01.3800 em trâmite perante a 27ª Vara Cível de Belo Horizonte/MG referente às contribuições sobre o “PLR 2009”, das competências de 08/2009 a 12/2009 e os valores correspondentes aos pagamentos efetuados a contribuintes individuais não declarados em GFIP (competências de 01/2010 a 12/2010);</p>

**4.4 Processos não sigilosos relevantes**

	(iii) a parcela dos débitos referente à denominada “Parcela D” da Participação de Lucros e Resultados “PLR” do ano de 2010, objeto da Execução Fiscal ora embargada. Desde 29.07.2021, o processo encontra-se concluso para despacho. Os valores em deste processo encontram-se somente provisionados na execução fiscal n. 1018315-08.2021.4.01.3800, evitando uma duplicidade de contingência. O prognóstico de perda da discussão deste processo é possível, em razão da documentação, da jurisprudência e da natureza da ação
g. Resumo das decisões de mérito proferidas	Embargos à Execução pendente de Julgamento
h. Estágio do processo	Em fase de Instrução na 1ª instância
i. chance de perda	Possível
j. Motivo pelo qual o processo é considerado relevante	Valor relevante
k. análise do impacto, em caso de perda do processo	Desembolso do valor envolvido em contrapartida ao resultado operacional.

<b>Processo Judicial de Natureza Tributária</b>	
a. juízo	Processo nº 00316614820184013800 - 5ª Vara Federal de Execução Fiscal e Extrajudicial da SSJ de Belo Horizonte - 5ª Vara da Justiça Federal de Belo Horizonte – SSJMG - TRF6
b. instância	2ª instância
c. data de instauração	13/08/2018
d. partes no processo	Autor: União Federal (Fazenda Nacional) Rés: Cemig GT (devedora principal), Cemig D, Cemig
e. valor envolvido	R\$ 81.283.757,35, sendo esse valor de responsabilidade da CEMIG GT (devedora principal), havendo, entretanto, solidariedade da CEMIG e da CEMIG D, nos termos do disposto no Art. 30, inciso IX, da Lei nº 8.212/91, bem como no entendimento do Fisco e PGFN.

**4.4 Processos não sigilosos relevantes**

f. principais fatos	Trata-se de execução fiscal ajuizada pela PGFN contra a CEMIG para exigir o recebimento do crédito tributário constituído no PTA nº 10680.725036/201021 relativo à contribuição previdenciária sobre valores pagos a segurados empregados a título de auxílio educação, alimentação e participação nos lucros e resultados (PLR) e à alíquota adicional sobre remunerações de empregados expostos a riscos no ambiente de trabalho, e no PTA nº 10680.725042/201089, referente à ausência de informações de supostos fatos geradores em GIP.
g. Resumo das decisões de mérito proferidas	Sentença julgou parcialmente procedente o pedido, desafiando recurso de apelação
h. Estágio do processo	Na 2ª instância para Recurso de Apelação, pendente de julgamento
i. chance de perda	Possível, no valor de R\$ 16.415.443,85, referente a contribuições previdenciárias sobre auxílio alimentação e multas, e provável, no valor de R\$ 64.868.313,50, referente a contribuições previdenciárias sobre PLR dos empregados e multas
j. Motivo pelo qual o processo é considerado relevante	Valor relevante.
k. análise do impacto, em caso de perda do processo	Desembolso financeiro devidamente corrigido à época da liquidação e cumprimento da decisão definitiva.

<b>Processo Judicial de Natureza Tributária</b>	
A. Juízo	10078702820214013800 - 4ª Vara Federal Cível e Agrária da SSJ de Belo Horizonte - 3ª Turma TRF-6
b. instância	2ª instância
C. Data de instauração	16/03/2021
d. partes no processo	Autora: Cemig Distribuição S.A. Réu: União Federal

**4.4 Processos não sigilosos relevantes**

e. valor envolvido	R\$ 73.983.169,59
f. principais fatos	<p>Trata-se de Mandado de Segurança, com pedido liminar, e depósito judicial, no valor de R\$ 63.027.610,00 (sessenta e três milhões, vinte e sete mil, seiscentos e dez reais), com vistas a impedir o lançamento do crédito tributário por parte da Receita Federal do Brasil, com a incidência de juris e multa. O Mandado de Segurança tem por objetivo, o reconhecimento, pelo fisco, da possibilidade de dedução da base de cálculo do IRPJ e da CSLL, do JCP declarado pelo CEMIG Distribuição S.A, no 4º trimestre de 2020, retroativos ao 1º e 2º trimestre de 2020.</p> <p>A continência de perda é avaliada como possível, tendo em vista a ausência de precedentes favoráveis no TRF1, em que pese julgado favorável proferido pelo STJ no. RESP n. 1.086.752-PR, de 17.2.2009, no qual foi decidido que: - "o entendimento preconizado pelo fisco obrigaria as empresas a promover o creditamento dos juros a seus acionistas no mesmo exercício em que apurado o lucro, impondo ao contribuinte, de forma oblíqua, a época em que se deveria dar o exercício da prerrogativa concedida pela Lei 6.404/1976", eis que "a legislação não impõe que a dedução dos juros sobre capital próprio deva ser feita no mesmo exercício-financeiro em que realizado o lucro da empresa. Ao contrário, permite que ela ocorra em ano-calendário futuro, quando efetivamente ocorrer a realização do pagamento". A liminar foi deferida em 12/03/21, nos seguintes termos: "Pelo exposto, por entender presentes na espécie os requisitos que autorizam o acolhimento da medida, hei por bem DEFERIR O PEDIDO DE LIMINAR, para suspender a exigibilidade do crédito tributário debatido nos autos, relativo ao IRPJ e da CSLL, sem prejuízo da conferência da regularidade do depósito pela autoridade impetrada (cf. Súmula 112/STJ), até ulterior deliberação deste Juízo. Notifique-se a autoridade impetrada para que preste suas informações, no prazo legal, e intime-se o representante judicial da pessoa jurídica interessada (cf. incisos I e II do art. 7.º da Lei nº 12.016/2009)." Nos termos da decisão liminar, a suspensão da exigibilidade do crédito tributário se deu em razão do depósito judicial, nos termos do Art. 151, II, do CTN.</p>
g. Resumo das decisões de mérito proferidas	Segurança concedida em 1ª instância.
h. Estágio do processo	Aguarda-se o julgamento da apelação da União em 2ª instância

**4.4 Processos não sigilosos relevantes**

I. Chance de Perda	Possível
j. Motivo pelo qual o processo é considerado relevante	Valor relevante
k. análise do impacto, em caso de perda do processo	Conversão em renda do depósito realizado no Mandado de Segurança

<b>Processo Judicial de Natureza Tributária</b>	
a. juízo	2ª Vara Federal de Execução Fiscal e Extrajudicial da SSJ de Belo Horizonte
b. instância	2ª instância - Processo nº 00009182120194013800 - 6ª Turma do TRF6
c. data de instauração	11/07/2018
d. partes no processo	Autora: Cemig Geração e Transmissão S.A Réu: União Federal
e. valor envolvido	R\$ 55.896.786,54
f. principais fatos	<p>Declarar a inexistência de relação jurídica que a obrigue ao recolhimento do crédito tributário objeto do PTA nº 15504.732.788/2013-46, sob pena de afronta aos arts. 150, inc. I da CR/88; 97 e 108, §1º do CTN; 24 da LINDB; 13, §2º da Lei nº 9.249/9.</p> <p>Subsidiariamente, na eventualidade de não ser integralmente acolhido o pedido anterior, seja cancelada a multa isolada, prevista no art. 44, inc.II, "b" da Lei nº 9.430/96, sob pena de caracterização de patente bis in idem. ainda subsidiariamente, na eventualidade de não ser integralmente acolhido o pedido do "Item 2", seja cancelada a multa de ofício prevista no art. 44, inc.I, da Lei nº 9.430/96, ou, quando menos, reduzida a patamares razoáveis, nunca superiores a 30% (trinta por cento) do valor do</p>

**4.4 Processos não sigilosos relevantes**

	suposto crédito tributário inadimplido, sob pena de violação ao princípio constitucional da vedação ao confisco (art. 150, inc.IV, CR/88). Em síntese, é pleiteada a dedução da base de cálculo da CSLL, os valores com exigibilidade suspensa e doações e patrocínio.
g. Resumo das decisões de mérito proferidas	Mérito julgado parcialmente procedente para anular multa de ofício.
h. Estágio do processo	Em 2ª instância com recurso de apelação
i. chance de perda	Possível
j. Motivo pelo qual o processo é considerado relevante	Processo devedor, com valor acima de R\$ 50 milhões
k. análise do impacto, em caso de perda do processo	Desembolso do valor do tributo atualizado.

Processo Judicial de Natureza Administrativa	
a. Juízo	2ª Vara Cível da Comarca de Unaí - Tribunal de Justiça de Minas Gerais Processo: 5000375-71.2018.8.13.0704
b. Instância	1ª instância
c. Data de instauração	06/03/2018
d. Partes no processo	Autor: Jose Clodoaldo Ferreira Eireli - EPP Réu: Cemig Distribuição S.A. e Unaí Baixo Energética S/A
e. Valor envolvido	R\$ 57.149.836,28
f. Principais fatos	Trata-se de ação indenizatória ajuizada por José Clodoaldo Ferreira Eirelli EPP em desfavor da CEMIG e da empresa Unaí Baixo Energética S/A, sob o fundamento de que a área objeto da demanda foi adquirida para que o Autor lançasse um empreendimento imobiliário com parcelamento do solo em lotes, contudo, a CEMIG construiu uma subestação na propriedade e toda a rede de alta tensão chega até ela, tornando impossível a utilização de parte da área para o fim a que se destina. Sendo assim, requereu a desapropriação indireta da área inviabilizada de utilização no montante total

**4.4 Processos não sigilosos relevantes**

	<p>de R\$ 24.610.881,00, considerando o valor de cada lote que seria vendido e demais investimentos na área em questão.</p> <p>A CEMIG apresentou contestação requerendo a improcedência do feito, haja vista que a subestação Unaí 3, foi construída na década de 90, portanto, é anterior a data de aquisição da área pelo Autor. No que diz respeito as 2 Linhas de Distribuição e Rede de Distribuição existente na área, a Companhia demonstrou que o proprietário à época fora devidamente indenizado pela servidão da área. Por fim, noticiou que existe uma Linha de Distribuição implantada e administrada por terceiros denominada LD Unaí 3 – PCH Unaí Baixo, de 138.000 volts que não pertence à CEMIG D, mas sim a corré Unaí Baixo Energética S/A, que também apresentou defesa requerendo a improcedência, prescrição do feito, bem como a litispendência entre a presente ação e a ação de nº 0074041-40.2011.8.13.0704, por se tratar do mesmo fato.</p> <p>Os autos foram apensados ao processo de nº 0074041-40.2011.8.13.0704 e as partes foram intimadas a especificarem e justificarem as provas que pretendem produzir, requereram a produção de prova pericial. Aguarda-se decisão judicial de saneamento do processo.</p>
g. Resumo das decisões de mérito proferidas	Ainda não houve a prolação de sentença.
h. Estágio do processo	Aguarda-se o a análise do magistrado quanto a produção de prova pericial.
i. Chance de perda	REMOTA
j. Motivo pelo qual o processo é relevante	Relevante em razão do valor envolvido e da repercussão.
k. Análise do impacto em caso de perda do processo	No caso de eventual perda no processo, será necessário o desembolso do valor envolvido em contrapartida ao resultado operacional, assim, eventual valor a ser pago será decorrente de desapropriação e servidão administrativa, justificativa de haver a perda remota para o caso.

Processo Judicial de Natureza Administrativa

**4.4 Processos não sigilosos relevantes**

a. Juízo	1ª Vara dos Feitos da Fazenda Pública Municipal da Comarca de Belo Horizonte Processo: 0040631-91.2011.8.13.0024
b. Instância	1ª instância
c. Data de instauração	28/01/2022
d. Partes no processo	Autor: Ministério Público de Minas Gerais - MPMG Réu: Cemig Distribuição S.A. e Município de Belo Horizonte
e. Valor envolvido	R\$ 101.863.682,13
f. Principais fatos	<p>Trata-se de Ação Civil Pública, com pedido liminar, em razão da invasão da área de servidão da CEMIG e a necessidade de reassentamento dos moradores da Vila Independência. Houve uma audiência pública na Câmara Municipal de BH, com o objetivo de discutir o Programa de Eletrificação de Vilas para a comunidade do bairro Independência, cujo conteúdo foi levado ao conhecimento do MP pela comissão dos moradores no intuito de apurarem a situação de risco em face de instalações elétricas clandestinas existentes, bem como o risco iminente das construções irregulares erguidas sobre as linhas de alta tensão da CEMIG.</p> <p>Ficou acordado entre o MP, a CEMIG e a URBEL que estes dois se encarregariam de adotar as medidas necessárias para levantamento de quantas moradias deveriam ser removidas. No entanto, o convênio a ser firmado entre a CEMIG e o Município de Belo Horizonte até a presente data não foi firmado.</p> <p>O pedido liminar do MPMG foi indeferido.</p> <p>Em sede de defesa, a Companhia alegou que possui junto à Prefeitura um projeto do qual objetiva se remover, reassentar, disciplinar e desestimular as famílias a invadirem as faixas de servidão. Contudo, aguarda-se a disponibilidade do Município, tendo em vista que a CEMIG não pode tomar decisões isoladas.</p> <p>A PBH, por sua vez, arguiu a responsabilidade única da CEMIG em providenciar a remoção das famílias, além da inexistência de urgência no reassentamento dessas, por não haver risco palpável de acidentes. Por fim, arguiu que existem prioridades nas políticas públicas de habitação e que não pode o Poder Judiciário interferir nas decisões do Poder Executivo.</p> <p>Houve a realização de prova pericial nos autos e audiência de instrução e julgamento para a oitiva de testemunhas e a subsequente abertura das partes para a apresentação de alegações finais. Observação necessária:</p>



**4.4 Processos não sigilosos relevantes**

	Embora no processo judicial a parte ré seja Cemig D, há ativos da Cemig GT envolvidos na demanda promovida pelo Ministério Público.
g. Resumo das decisões de mérito proferidas	Ainda não houve a prolação de sentença.
h. Estágio do processo	Aguarda-se a apresentação das alegações finais pelas partes.
i. Chance de perda	Possível
j. Motivo pelo qual o processo é relevante	Relevante em razão do valor envolvido e da repercussão.
k. Análise do impacto em caso de perda do processo	No caso de eventual perda no processo, será necessário o desembolso do valor envolvido em contrapartida ao resultado dos autos para os reassentamentos das famílias. Assim, considerando que não há, até o momento, decisão de mérito que imponha nenhuma obrigação de fazer à CEMIG, aliado à divergência jurisprudencial acerca do tema objeto da ação, o feito deve ser classificado como possível, devendo ser realizada nova avaliação quando da decisão de mérito, o que esclarecerá quais as sanções, se é que aplicáveis, à CEMIG.

<b>Processo Judicial de Natureza Administrativa</b>	
a. Juízo	Vara Única da Comarca de Turmalina - Tribunal de Justiça de Minas Gerais Processo: 5001353-98.2020.8.13.0697
b. Instância	2ª instância – Primeira Vice-Presidência
c. Data de instauração	18/12/2020
d. Partes no processo	Autor: João Ramos da Cruz Réu: Cemig Distribuição S.A.
e. Valor envolvido	R\$ 434.978.686,52

**4.4 Processos não sigilosos relevantes**

f. Principais fatos	<p>Trata-se de Ação indenizatória ajuizada pelo Espólio de João Ramos da Cruz (Joaquina Eliane Ramos dos Santos) em desfavor da CEMIG Distribuidora S/A, cujo objetivo do feito é a condenação da CEMIG ao pagamento de indenização face a suposta desapropriação indireta em sua propriedade, na qual há minérios valiosos inundados em razão da instalação da hidrelétrica de Irapé.</p> <p>Em defesa, a Companhia suscitou preliminarmente a prescrição, inépcia da petição inicial, bem como impugnou a concessão dos benefícios da justiça gratuita. No mérito, alegou-se, em síntese que os herdeiros de João Ramos da Cruz foram devidamente cadastrados e indenizados mediante negociação individual realizada, referente a área de suas propriedades atingidas e que a área de propriedade ora debatida não se encontra nos limites indenizáveis pela construção da hidrelétrica. Por fim, requereu o reconhecimento das preliminares invocadas nos autos e/ou a improcedência da demanda.</p> <p>Audiência de instrução e julgamento realizada e, posteriormente, as partes apresentaram alegações finais.</p> <p>Sentença prolatada, na qual reconheceu a prescrição da pretensão do Autor, extinguindo o feito sem resolução de mérito.</p> <p>A parte Autora interpôs Recurso de Apelação, a qual foi julgada improcedente. Inconformada, a parte adversa apresentou Recurso Especial e Recurso Extraordinário nos Tribunais Superiores e a CEMIG aguarda a intimação para apresentar contrarrazões.</p>
g. Resumo das decisões de mérito proferidas	<p>Sentença prolatada em março/2023, reconhecendo a prescrição do pleito autoral e extinguindo o feito sem resolução de mérito.</p> <p>Em sede recursal, o Desembargador negou provimento ao recurso interposto pela parte Autora e ratificou o entendimento da prescrição, considerando que a parte demandante teve conhecimento do dano/eventual violação do direito ora debatido em meados de 2003 e 2004, ajuizando a ação apenas no ano de 2020, logo, incontroversa a prescrição.</p>
h. Estágio do processo	Aguarda-se intimação da CEMIG para apresentar contrarrazões ao Recurso Especial e Recurso Extraordinário.
i. Chance de perda	Remota
j. Motivo pelo qual o processo é relevante	Relevante em razão do valor envolvido e da repercussão.

**4.4 Processos não sigilosos relevantes**

k. Análise do impacto em caso de perda do processo	Não há o que se dizer em eventual perda, considerando que a prescrição já foi confirmada pelo Tribunal de Justiça de Minas Gerais e, dificilmente, será revertida a decisão em grau superior.
--	---

Processo Judicial de Natureza Administrativa	
a. Juízo	2ª Vara da Fazenda Pública e Autarquias da Comarca de Belo Horizonte Processo: 5089147-76.2019.8.13.0024
b. Instância	1ª instância
c. Data de instauração	19/06/2019
d. Partes no processo	Autor: CIA Agropecuária Irmãos Azevedo Capia Réu: Cemig Distribuição S.A. e Município de Belo Horizonte
e. Valor envolvido	R\$ 178.104.119,45
f. Principais fatos	<p>Trata-se de Ação de Indenização proposta pela Massa Falida Cia. Agropecuária Irmãos Azevedo Ltda - CÁPIA contra a CEMIG, ao argumento que a Concessionária teria invadido a Fazenda Ariadnópolis, no município de Campo do Meio (MG). Requereu a condenação da CEMIG pelo ressarcimento do suposto prejuízo devido ao atraso e impossibilidade da implantação do projeto de retomada da atividade agrícola, decorrente da invasão e instalação ilegal e não autorizada da rede de distribuição e, alternativamente, o pagamento referente ao arrendamento das fazendas. Além disso, a parte Autora requer o pagamento de indenizações, dentre elas danos materiais e morais, bem como ressarcimento do impacto econômico operacional das terras pelos motivos expostos na inicial.</p> <p>Em sede de contestação, a CEMIG impugnou a justiça gratuita da Autora; requereu a suspensão do processo até a decisão definitiva da Ação de Reintegração de Posse movida pela Capia em face dos moradores da Fazenda; a Denúncia da Lide em face do Estado de Minas Gerais, a fim de que passe a compor o polo passivo juntamente com a CEMIG; improcedência dos pedidos autorais.</p>

**4.4 Processos não sigilosos relevantes**

	Considerando a impugnação face a justiça gratuita da Autora, o juiz intimou a parte a comprovar sua hipossuficiência. Após a juntada dos documentos comprobatórios, a CEMIG os impugnou novamente, inclusive, apresentando um Parecer Técnico Contábil em que resta cabalmente demonstrando que a Autora não se encontra em situação de hipossuficiência pelo fato de estar em Recuperação Judicial. Os autos foram conclusos para o juiz apreciar os pedidos e impugnações a respeito do tema.
g. Resumo das decisões de mérito proferidas	Ainda não houve a prolação de sentença.
h. Estágio do processo	Aguarda-se a decisão do magistrado quanto ao indeferimento da justiça gratuita da Autora.
i. Chance de perda	Remota e Possível (faixa de servidão)
j. Motivo pelo qual o processo é relevante	Relevante em razão do valor envolvido e da repercussão.
k. Análise do impacto em caso de perda do processo	No caso de eventual perda no processo, será necessário o desembolso do valor envolvido em contrapartida ao resultado dos autos para indenizar a faixa de servidão.

#### **4.5 Valor total provisionado dos processos não sigilosos relevantes**

4.5. Indicar o valor total provisionado, se houver, dos processos descritos no item 4.4

O valor total provisionado da Companhia, referente aos processos dos itens 4.4, é R\$ 1.292.879.426,13

## 4.6 Processos sigilosos relevantes

**4.6. Em relação aos processos sigilosos relevantes em que o emissor ou suas controladas sejam parte e que não tenham sido divulgadas no item 4.4, analisar o impacto em caso de perda e informar os valores envolvidos**

### **Processo judicial de natureza societária**

Determinado fundo de investimento em direitos creditórios entrou com pedido de Incidente de Desconsideração da Personalidade Jurídica de determinadas empresas do grupo Renova, objetivando a inclusão de alguns acionistas da Renova Energia S.A., dentre os quais CEMIG e CEMIG GT, no polo passivo do cumprimento de sentença, para responderem solidariamente. O montante envolvido foi estimado em R\$129.033.260,45 em 31 de dezembro de 2023 e a probabilidade de perda foi avaliada como “possível”.

A CEMIG GT ajuizou demanda arbitral para discutir o preço de exercício de opção de compra exercida contra a CEMIG GT por determinadas fundações que participavam da estrutura de investimentos na Usina de Santo Antônio por meio da SAAG Investimentos S.A.. Em fevereiro de 2023 foi proferida sentença arbitral condenando a CEMIG GT ao pagamento integral relativo ao preço de exercício das opções constante dos contratos, cujo valor registrado referente à diferença entre o valor justo estimado para os ativos em relação ao preço de exercício correspondia a R\$653.967 mil em 30/09/2022, conforme divulgado em Fato Relevante pela companhia. Em maio de 2023 foi assinado o Instrumento Particular de Transação, Confissão de Dívida e outros pactos com o objetivo de promover a liquidação acordada no valor total de R\$778.221.022,06, data-base de 05/05/2023, mais o (i) pagamento dos honorários de sucumbência ao escritório das entidades, no valor de R\$7.782.210,22, referentes a 1% sobre o valor final negociado; e (ii) ressarcimento às entidades dos honorários dos árbitros e dos valores recolhidos de emolumentos à Câmara Arbitral, nos termos da sentença proferida, no valor total de R\$865.712,49.

## 4.7 Outras contingências relevantes

### 4.7. Descrever outras contingências relevantes não abrangidas pelos itens anteriores

#### Processos Judiciais de Natureza Administrativa - Contratações

A CEMIG Distribuição S.A. (“CEMIG D”) é parte em processos judiciais envolvendo reivindicações de reequilíbrio econômico-financeiro de contratos de implantação relacionados ao Programa Nacional de Universalização do Acesso e Uso de Energia Elétrica – Luz para Todos. A CEMIG D entende que cumpriu todas as condições previstas nos contratos por ela celebrados. Os processos judiciais em questão decorrem de entendimento divergente por parte das empresas contratadas. Em 31 de dezembro de 2023, o valor envolvido nesses processos, incluídos os valores dos processos de mesma natureza citados no item 4.4 deste Formulário de Referência, totalizava R\$ 515 milhões, sendo R\$514,8 milhões desses processos avaliados como perda “possível” e R\$ 0,2 milhão avaliados como perda “provável”.

#### Processos Judiciais de Natureza Regulatória – Iluminação Pública

A Cemig e a Cemig D são partes em processos judiciais e administrativos que discutem cláusula dos Contratos de Fornecimento de Energia Elétrica para iluminação pública, firmados com diversos municípios abrangidos pela sua área de concessão. No caso dos processos judiciais, estes também visam à restituição da diferença dos valores cobrados nos últimos 20 anos, caso seja reconhecido em juízo que tal cobrança é indevida. Os processos se baseiam em um alegado equívoco da CEMIG na estimativa de tempo utilizada para o cálculo do consumo de energia elétrica da iluminação pública custeado pela Contribuição de Iluminação Pública (CIP). Em 31 de dezembro de 2023, o valor envolvido nessas ações, incluídos os valores dos processos de mesma natureza citados no item 4.4 deste Formulário de Referência, era de, aproximadamente, R\$ 1,6 bilhão e a chance de perda foi avaliada como “possível”, tendo em vista que, embora as decisões sejam amplamente favoráveis às companhias, a jurisprudência ainda não se consolidou definitivamente nesse sentido.

#### Processos Administrativos e Judiciais de Natureza Regulatória – Encargos tarifários, Metas de indicadores de continuidade e majoração tarifária decorrente do “Plano Cruzado”

A CEMIG e suas subsidiárias, CEMIG D e CEMIG GT são partes em diversos processos administrativos e judiciais de natureza regulatória, nos quais são questionados, principalmente: (i) os encargos tarifários cobrados nas faturas relativas ao uso do sistema de distribuição por autoprodutor; (ii) a violação de metas de indicadores de continuidade na prestação do serviço de fornecimento de energia elétrica e; (iii) a majoração tarifária ocorrida durante o plano de estabilização econômica do Governo Federal denominado “Plano Cruzado”, em 1986. Em 31 de dezembro de 2023, o montante envolvido nessas ações, cuja chance de perda foi avaliada como “possível” totalizava aproximadamente R\$ 600 milhões e os processos cuja chance de perda foi avaliada como “provável” totalizavam aproximadamente R\$ 52 milhões.

#### Processos Administrativos de Natureza Tributária – Contribuições Previdenciárias

## 4.7 Outras contingências relevantes

A Receita Federal do Brasil instaurou diversos processos administrativos contra a Companhia, a CEMIG GT e a CEMIG D, relativamente às contribuições previdenciárias sobre diversas rubricas: participação nos lucros e resultados – PLR, programa de alimentação do trabalhador – PAT, auxílio-educação, auxílio alimentação, anuênios, Adicional Aposentadoria Especial, tributos com exigibilidade suspensa, pagamentos de hora extra, exposição a risco no ambiente de trabalho, Sest/Senat, doação e patrocínio e multa por descumprimento de obrigação acessória. As defesas foram apresentadas pelas companhias e aguarda-se o julgamento. As contingências decorrem da controvérsia de entendimento quanto à incidência das contribuições previdenciárias sobre as rubricas em questão, existindo fundamentos jurídicos e precedentes favoráveis ao afastamento da exigência fiscal. Em 31 de dezembro de 2023, o montante reivindicado nesses processos, incluídos os valores dos processos de mesma natureza citados no item 4.4 deste Formulário de Referência, era de aproximadamente R\$ 1,94 bilhão, sendo R\$ 487 milhões desses processos avaliados como perda “possível” e R\$ 1,45 bilhão avaliados como perda “provável”.

Processos Administrativos de Natureza Tributária – Imposto de Renda de Pessoa Jurídica – IRPJ e Contribuição Social sobre Lucro Líquido – CSLL

A CEMIG, CEMIG GT e a CEMIG D são partes em processos administrativos e judiciais relativas a Imposto de Renda de Pessoa Jurídica – IRPJ e Contribuição Social sobre Lucro Líquido – CSLL. As contingências decorrem da controvérsia de entendimento quanto à incidência dos tributos em questão sobre determinadas bases, existindo fundamentos jurídicos e precedentes favoráveis ao afastamento da exigência fiscal. Em 31 de dezembro de 2023, o valor envolvido nos processos cuja chance de perda foi avaliada como “possível” totalizava, aproximadamente, R\$ 587 milhões, incluídos os valores dos processos de mesma natureza citados no item 4.4 deste Formulário de Referência.

Processos Administrativos de Natureza Tributária – Indeferimento da Compensação de Créditos Tributários

A CEMIG, a CEMIG GT e a CEMIG D são partes em diversos processos judiciais e administrativos que versam sobre compensações de créditos decorrentes de saldos negativos nas Declarações de Informações Econômico Fiscais da Pessoa Jurídica – DIPJ, além de pagamentos a maior, identificados pelos DARF's e/ou DCTF's, envolvendo os seguintes tributos: IRPJ, CSLL, PIS e COFINS. As companhias estão contestando a não homologação das compensações e a cobrança dos débitos compensados pelo fisco federal. As contingências decorrem da natureza ou origem do crédito constituído em favor das companhias, que acarretou controvérsias de entendimento quanto à possibilidade de compensação, existindo fundamentos jurídicos e precedentes favoráveis ao afastamento da exigência fiscal. Em 31 de dezembro de 2023, o valor envolvido nos processos dessa natureza, incluídos os valores dos processos de mesma natureza citados no item 4.4 deste Formulário de Referência, cuja chance de perda foi



## 4.7 Outras contingências relevantes

avaliada como “possível”, totalizava aproximadamente R\$ 146,7 milhões e os processos cuja chance de perda foi avaliada como “provável” totalizavam R\$ 1,3 milhão.

Processos Judiciais de Natureza Tributária – IPTU – Imunidade de bens afetos à concessão

A CEMIG, a CEMIG GT e a CEMIG D são partes em diversos processos judiciais envolvendo a discussão de não incidência do Imposto sobre a Propriedade Territorial Urbana – IPTU, notadamente sobre os imóveis afetos à Concessão do serviço público de energia elétrica. A contingência decorre da tese, segundo a qual a Companhia, como concessionária do serviço público de energia elétrica, não é a efetiva proprietária dos imóveis, sendo estes de propriedade do poder concedente (União Federal), fazendo jus, portanto, à imunidade prevista no art. 150, VI, “c” da CR/1988. O julgamento dessa matéria ainda não foi pacificado pelos tribunais superiores, sendo aguardado o julgamento de um recurso extraordinário no Supremo Tribunal Federal que, em sede de repercussão geral, será aplicada aos demais processos judiciais envolvendo a mesma questão. Em 31 de dezembro de 2023, o montante envolvido nessas ações cuja chance de perda foi avaliada como “provável” totalizou, aproximadamente R\$ 2 milhões e os processos avaliados com chance de perda “possível” totalizaram, aproximadamente R\$ 184 milhões.

Processos Administrativos e Judiciais de Natureza Tributária – ITR, ITCD, PIS, COFINS, IRPJ, CSLL

A CEMIG, a CEMIG GT, a CEMIG D e suas subsidiárias (Camargos, Itutinga, Leste, Oeste, Três Marias, Salto Grande, entre outras) são partes em diversos processos administrativos e judiciais relativos a tributos, onde são discutidos, dentre outros, assuntos relativos ao Imposto sobre a Propriedade Territorial Rural (ITR), Imposto sobre Transmissão Causa Mortis e Doação de Quaisquer Bens ou Direitos (ITCD), ao Programa de Integração Social (PIS), a Contribuição para o Financiamento da Seguridade Social (COFINS), ao Imposto de Renda Pessoa Jurídica (IRPJ), à Contribuição Social sobre o Lucro Líquido (CSLL) e aos embargos à execução fiscal. Em 31 de dezembro de 2023, o montante envolvido nessas ações, incluídos os processos de idêntica natureza citados no item 4.4 deste Formulário de Referência, cuja chance de perda foi avaliada como “possível” totalizava aproximadamente R\$ 344 milhões e os processos cuja chance de perda foi avaliada como “provável” totalizavam aproximadamente R\$ 24 milhões.

Processos Administrativos de Natureza Tributária – GASMIG - Imposto sobre circulação de mercadorias e serviços – ICMS

De dezembro de 2019 a dezembro de 2021, a Secretaria da Fazenda de Minas Gerais lavrou seis autos de infração contra a controlada Gasmig, no valor total de aproximadamente R\$ 357 milhões, relativamente à redução da base de cálculo do ICMS na venda de gás natural aos seus consumidores no período de dezembro de 2014 a setembro de 2021, alegando divergência entre a fórmula de cálculo utilizada pela Gasmig e o entendimento do fisco. O auto é composto de aproximadamente R\$ 124 milhões de principal, R\$ 201 milhões de multas e R\$

## 4.7 Outras contingências relevantes

32 milhões de juros. Considerando que o Estado de Minas Gerais, ao longo de mais de 25 anos, não se insurgiu contra a metodologia de cálculo da Gasmig, os administradores desta, em conjunto com os assessores legais, entendem que é possível a defesa da aplicação do artigo 100, III do Código Tributário Nacional, que afasta a cobrança de penalidades e juros, sendo “remota” a contingência de perda vinculada a estes valores. Em relação à discussão sobre a diferença do valor de ICMS apurado pela Gasmig e a nova interpretação do fisco estadual, a probabilidade de perda foi considerada “possível”. Em julho de 2021 a Gasmig impetrou ação anulatória de débito fiscal contra o Estado de Minas Gerais. Os autos de infração ficam suspensos até julgamento do mérito da ação. Em 31 de dezembro de 2023, o valor estimado da contingência para o período de prescrição de cinco anos é de R\$ 222 milhões.

Processos Administrativos e Judiciais de Natureza Ambiental – Áreas protegidas, licenças ambientais, recuperação de danos ambientais e outros

A CEMIG, a CEMIG GT e a CEMIG D são partes em diversos outros processos administrativos e judiciais e demandas envolvendo questões ambientais com relação a determinadas áreas protegidas, licenças ambientais e indenização por danos ambientais, entre outras. Os processos judiciais são em grande parte ações civis públicas, nas quais os valores envolvidos não podem ser apurados com precisão, tendo em vista que a maioria dessas ações está relacionada a danos ambientais e contém pedidos de indenização, recuperação de áreas degradadas e medidas compensatórias que serão definidos no curso dos processos, mediante a realização de perícias para apuração da ocorrência de eventual dano, da responsabilidade da Companhia e dos valores envolvidos. Acrescentamos que, como as ações civis públicas se referem a direitos coletivos, ações individuais podem ser ajuizadas visando reparações ou danos provenientes de decisões judiciais proferidas nas ações civis públicas. Já os processos administrativos tratam-se, em grande parte, de inquéritos civis ou defesa da Companhia em Autos de Infração, relativos a supostos danos ambientais. A Companhia apresentou sua defesa nos processos judiciais e administrativos com base nos procedimentos e legislação ambiental, buscando o encerramento dos inquéritos civis e o provimento de suas alegações no âmbito judicial e administrativo. Os valores contingenciados têm por base a natureza da ação e a informação da gerência técnica da geração ou distribuição responsável pelo empreendimento que eventualmente tenha ensejado o processo administrativo ou a ação judicial. Dependendo da fase processual, da perícia ou da decisão, os processos são avaliados com contingência possível ou provável.

Em 31 de dezembro de 2023, os valores envolvidos nesses processos avaliados com chance de perda “provável” totalizavam, aproximadamente, R\$ 664 mil e os valores dos processos avaliados com a chance de perda “possível” totalizavam, aproximadamente, R\$ 276 milhões, incluído o valor do processo de mesma natureza citado no item 4.4 deste Formulário de Referência.

Processos Judiciais de Natureza Trabalhista – Obrigações trabalhistas

## 4.7 Outras contingências relevantes

A CEMIG, a CEMIG GT e a CEMIG D são réis em diversas ações trabalhistas que versam, de modo geral, sobre horas extras, adicionais, verbas rescisórias, benefícios diversos, ajustes salariais, reflexos em plano de aposentadoria complementar e pedidos relacionados à terceirização de mão de obra. Tais ações decorrem de divergência de interpretação entre Companhia, a CEMIG GT e a CEMIG D e empregados próprios e empregados de empresas terceirizadas, assim como de sindicatos quanto a diversos fatos, dispositivos legais e instrumentos normativos relacionados aos objetos acima apontados. De acordo com as leis do trabalho brasileiras, os reclamantes devem ajuizar ações para recebimento de eventuais direitos não pagos no prazo de dois anos contados do término do contrato de trabalho, sendo tais direitos limitados ao prazo de cinco anos anteriores ao ajuizamento da ação.

Em 31 de dezembro de 2023, o valor dos pleitos com chance de perda “provável” era de, aproximadamente, R\$ 432 milhões, e com chance de perda “possível”, incluídos o valor do processo de mesma natureza citados no item 4.4 deste Formulário de Referência, era de, aproximadamente, R\$ 1,4 bilhão.

Processos Administrativos e Judiciais de Natureza Cível – Processos patrimoniais e de responsabilidade civil

A CEMIG, a CEMIG GT e a CEMIG D são partes em diversos processos judiciais, principalmente como réis, referentes a imóveis e a indenizações decorrentes de acidentes ocorridos no curso ordinário dos negócios. O valor de contingência para esses processos tem por base o pedido do autor e as avaliações administrativas ou judiciais (quando já foi realizada perícia nos autos). Já a probabilidade de perda tem por base a natureza da ação, a fase processual (se já ocorreu perícia ou não), as decisões judiciais proferidas e, no caso das ações de indenização por responsabilidade civil, a caracterização donexo causal. Em 31 de dezembro de 2023, os processos avaliados com chance de perda “provável” totalizavam, aproximadamente, R\$ 42 milhões e os processos avaliados com chance de perda “possível” totalizavam, aproximadamente, R\$ 1 bilhão.

Processos Judiciais de Natureza Cível – Rescisões contratuais e discussões sobre descumprimentos contratuais no curso normal dos negócios

A CEMIG e suas subsidiárias CEMIG D e CEMIG GT são partes em processos judiciais referentes a discussões quanto a alegados prejuízos sofridos em razão de rescisões ou descumprimentos de contratos relacionados a operações do curso normal de seus negócios, incluindo a prestação de serviço de limpeza de faixas de servidão e aceiros. Em 31 de dezembro de 2023, o montante envolvido nessas ações, cuja chance de perda foi avaliada como “possível” totalizava aproximadamente R\$ 379 milhões e os processos cuja chance de perda foi avaliada como “provável” totalizavam aproximadamente R\$ 5,6 milhões.

Processos Judiciais de Natureza Cível – Relações de consumo

#### **4.7 Outras contingências relevantes**

A CEMIG e suas subsidiárias CEMIG D e CEMIG GT são partes em diversas ações cíveis relativas a indenizações por danos morais e materiais decorrentes, principalmente, de irregularidades na medição do consumo e cobranças indevidas durante o curso normal dos negócios, bem como em habilitações de crédito em processos de recuperações judiciais e falências, em procedimentos arbitrais e em ações de cobrança/execução em decorrência do descumprimento de contratos de compra e venda de energia elétrica de clientes industriais (faturas de fornecimento de energia elétrica inadimplidas, títulos de crédito e multas contratuais). Em 31 de dezembro de 2023, o montante envolvido nessas ações, cuja chance de perda foi avaliada como “possível” totalizava aproximadamente R\$ 346 milhões e os processos cuja chance de perda foi avaliada como “provável” totalizavam aproximadamente R\$ 45 milhões.

## 5.1 Descrição do gerenciamento de riscos e riscos de mercado

5.1. Em relação aos riscos indicados no item 4.1 e 4.3, informar:

a. se o emissor possui uma política formalizada de gerenciamento de riscos, destacando, em caso afirmativo, o órgão que a aprovou e a data de sua aprovação, e, em caso negativo, as razões pelas quais o emissor não adotou uma política

A Política de Gerenciamento de Riscos e Controles Internos da Companhia (<https://www.cemig.com.br/wp-content/uploads/2020/08/Politica-de-gerenciamento-de-riscos.pdf>) é um documento público, disponibilizado no site da Companhia, com viés de holding, orientando não apenas as empresas CEMIG D e CEMIG GT, mas também serve de orientação a seus fornecedores e a todas as empresas nas quais a CEMIG detenha participação societária, inclusive subsidiárias integrais.

Em 2021, uma significativa revisão na Política de Gerenciamento de Riscos Corporativos foi realizada, incorporando, dentre outras atualizações, as diretrizes inerentes à controles internos. Com isso, houve a formalização corporativa destes direcionadores, passando, após sua aprovação, a ser válida a Política de Gerenciamento de Riscos Corporativos e Controles Internos da Cemig.

A versão mais recente desta política foi aprovada pelo Conselho de Administração em 2023, conforme previsto no Estatuto Social da Cemig, e estabelece as diretrizes e responsabilidades relacionadas à identificação, à análise, ao tratamento e ao monitoramento dos riscos. É previsto, com base nos controles internos da Companhia, uma atualização, no mínimo bianual, de tal Política.

**b. os objetivos e estratégias da política de gerenciamento de riscos, quando houver, incluindo:**

**i. os riscos para os quais se busca proteção**

As diretrizes adotadas são aderentes a estruturas e padrões reconhecidos, como Committee of Sponsoring Organizations of the Treadway Commission – COSO e ISO 31000, e têm como objetivo explicitar o conjunto de princípios aplicáveis aos negócios da CEMIG orientando as atividades de planejamento, identificação, análise, tratamento, monitoramento incluindo a comunicação dos riscos corporativos com vistas a inserir a Gestão de Riscos no processo de tomada de decisão estratégica e dar suporte aos sistemas de controle da Companhia.

Destaca-se na Política de Gerenciamento de Riscos Corporativos e Controles Internos da Companhia, ser orientada por princípios que traduzem as melhores práticas de mercado, e, especialmente, ter papéis e responsabilidades definidos.

Em função da incerteza intrínseca aos riscos e à natureza do setor em que opera, o modelo de gestão de riscos da Companhia considera a probabilidade de ocorrência e impacto dos riscos e

## 5.1 Descrição do gerenciamento de riscos e riscos de mercado

adota parâmetros de apetite ao risco que definem os limites dentro dos quais a Companhia aceita operar a fim de alcançar os objetivos estratégicos. Nesse sentido e com base nos fatores de riscos citados no item 4.1, destacam-se, não exaustivamente, entre os riscos para os quais se busca proteção, os listados:

- A sustentabilidade econômico-financeira da CEMIG D está diretamente relacionada à efetividade das ações de controle das perdas de energia, e dos limites regulatórios estabelecidos para a distribuidora. Caso a CEMIG D não seja bem-sucedida em controlar perdas de energia, seus negócios, operações, lucros e/ou situação financeira podem ser substancial e adversamente afetados;
- A conclusão atrasada de projetos de construção, ou capitalização tardia de novos investimentos em nossas empresas de geração, transmissão ou distribuição, pode afetar negativamente nossos negócios, resultados operacionais e condições financeiras;
- Nossos processos de Governança, Gestão de Riscos, Compliance e Controles Internos podem não conseguir evitar penalidades regulatórias, danos à nossa reputação, ou outros efeitos adversos aos nossos negócios, resultados operacionais e condição financeira;
- Ataques cibernéticos ou violação da segurança de nossos dados que venham a ocasionar interrupção de nossas operações ou vazamento de informações confidenciais da Companhia, de nossos clientes, de terceiros ou partes interessadas podem causar perdas financeiras, exposições legais, danos à reputação e outras consequências negativas severas para a Companhia;
- Falhas na segurança de nossos bancos de dados contendo dados pessoais de clientes, bem como eventos relacionados à não conformidade com a legislação referente à privacidade e proteção de dados podem ter um efeito adverso em nossos negócios, resultados das operações e/ou reputação;
- Podemos estar expostos a comportamentos incompatíveis com nossos padrões de ética e conformidade, e podemos não ser capazes de preveni-los, detectá-los ou remediá-los a tempo, o que pode causar efeitos adversos relevantes em nossos negócios, resultados operacionais, condição financeira e reputação;
- Nossas subsidiárias podem sofrer intervenção do Poder Público com o fim de assegurar a adequação na prestação de serviços, ou ser sancionadas pela ANEEL em função do descumprimento de seus contratos de concessão ou autorizações concedidas a elas, o que pode resultar em multas, outras penalidades e/ou, dependendo da gravidade do descumprimento, caducidade dos contratos de concessão ou revogação das autorizações;
- Interrupções das operações de nossos serviços, ou daquelas de nossas subsidiárias, ou degradação da sua qualidade, podem ter um efeito adverso sobre nossos negócios, resultados operacionais e/ou condição financeira;
- O nível de inadimplemento dos nossos clientes pode prejudicar nossos negócios, resultados operacionais e situação financeira, bem como os de nossas subsidiárias;

## 5.1 Descrição do gerenciamento de riscos e riscos de mercado

- As regras para a comercialização de energia e as condições de mercado podem afetar os preços de venda de energia;
- A estabilidade do Real, moeda brasileira, é influenciada pelo seu relacionamento com a inflação, com o Dólar norte-americano e a política cambial do governo brasileiro. Nossos negócios podem ser adversamente afetados por qualquer volatilidade recorrente que afete nossas contas a receber e obrigações relacionadas à moeda estrangeira, bem como aumentos nas taxas de juros vigentes no mercado;
- As barragens fazem parte da infraestrutura crítica e essencial do setor energético brasileiro. Falhas em barragens podem gerar graves impactos às comunidades afetadas e à Companhia;
- Os múltiplos usos da água e os diversos interesses relacionados a este recurso natural poderão motivar conflitos de interesse entre a CEMIG e a sociedade como um todo, o que pode ocasionar prejuízos aos nossos negócios, resultados operacionais e condição financeira; e
- As alterações climáticas podem ter impactos significativos nas nossas atividades de distribuição, geração e transmissão;
- Podemos ser responsabilizados por impactos em nossa própria força de trabalho, na população e no meio ambiente, devido a acidentes elétricos relacionados aos nossos sistemas e instalações de geração, transmissão e distribuição;
- O não cumprimento das diretrizes ESG pode afetar adversamente nossas operações, resultados e reputação.

### ii. os instrumentos utilizados para proteção

No intuito de mitigar a exposição aos riscos, a Companhia adota instrumentos de proteção. Em função dos riscos listados no item 5.1 b (i) exemplificam-se como ferramentas as seguintes listadas:

- A sustentabilidade econômico-financeira da CEMIG D está diretamente relacionada à efetividade das ações de controle das perdas de energia, e dos limites regulatórios estabelecidos para a distribuidora. Caso a CEMIG D não seja bem-sucedida em controlar perdas de energia, seus negócios, operações, lucros e/ou situação financeira podem ser substancial e adversamente afetados;

Para Perdas Comerciais: Plano de Recuperação de Energia – PRE, em andamento, composto por diversas ações de mitigação como realização de inspeções em unidades consumidoras, com suspeita de irregularidades na medição de energia; substituição de medidores obsoletos; implantação de medidores inteligentes (AMI) na região metropolitana de Belo Horizonte, com benefícios para os processos de leitura, faturamento, recuperação de energia e inadimplência (conexão e desconexão remota); regularização do fornecimento de energia de 10 mil famílias que vivem em ocupações e áreas de baixa renda, com utilização de padrão de rede

## 5.1 Descrição do gerenciamento de riscos e riscos de mercado

diferenciado para minimizar as possibilidades de reincidência de furto de energia (rede BT Zero) e arrecadação retroativa com cobranças de irregularidades;

Para Perdas Técnicas: execução do Plano de Desenvolvimento da Distribuidora – PDD proporcionada pela implantação das obras de reforço do sistema elétrico em alta, média e baixa tensão, dentro do Plano de Desenvolvimento da Distribuição (PDD). Em 2022 e 2023, houve a energização de 39 novas subestações e 120 alimentadores; Controle de perdas técnicas a partir da reconfiguração das redes de média tensão e instalação de banco de capacitores.

- A conclusão atrasada de projetos de construção, ou capitalização tardia de novos investimentos em nossas empresas de geração, transmissão ou distribuição, pode afetar negativamente nossos negócios, resultados operacionais e condições financeiras.

Dentro do modelo de gestão do programa de investimentos da Cemig D há o Escritório de Gestão de Portólio – EGPDD, o qual tem o papel de acompanhar a execução e a capitalização das obras, visando fomentar e atuar em tempo hábil junto às áreas executoras para se manter o ritmo planejado para a realização dos investimentos. Há também na área regulatória da Companhia a gerência RE/BR, a qual tem o papel fundamental de acompanhar e orientar as áreas executoras quanto à prudência dos investimentos realizados, visando garantir, junto ao órgão regulador (ANEEL), o reconhecimento da totalidade dos investimentos e o seu incremento na Base de Remuneração Regulatória - BRR.

A Vice-Presidência de Geração e Transmissão implantou, desde 2021 um Escritório de Gerenciamento de Projetos dentro da Gerência do Escritório de Gestão de Projetos - EI/GP. O Escritório conta com equipes responsáveis pela aplicação da metodologia, ferramentas e planejamento de projetos. Na VPG, foram designados Gestores de Projetos, com Certificação PMP, aliados às equipes envolvidas nos projetos, formando uma estrutura matricial forte. Para a aplicação das melhores práticas de Gestão de projetos, foram disponibilizadas ferramentas que permitem que os projetos sejam acompanhados seguindo um padrão, dentro de um ambiente "on line" no PPM – Project and Portfolio Management” e seus diversos painéis de indicadores e relatórios. Desta forma, todos os Projetos de Implantação aprovados pela VPG, são acompanhados periodicamente via curva S física e a financeira, com os principais marcos e as tendências de execução, seguidos por análises que identificam os atrasos, suas causas e as respectivas ações de correção. Também são avaliados os "impactos versus probabilidade" dos riscos, com respectivos planos de mitigação, auxiliando na tomada de decisões tempestivas, assim como realizada a avaliação regulatória dos empreendimentos. Destaca-se que o Escritório de Gerenciamento de Projetos dentro da Gerência do Escritório de Gestão de Projetos - EI/GP, foi premiado como o melhor do Estado de Minas Gerais e atualmente está entre os três melhores do país, indicando que as práticas implantadas são eficientes e reconhecidas pelo mercado.

- Nossos processos de Governança, Gestão de Riscos, Compliance e Controles Internos podem não conseguir evitar penalidades regulatórias, danos à nossa reputação, ou outros



## 5.1 Descrição do gerenciamento de riscos e riscos de mercado

efeitos adversos aos nossos negócios, resultados operacionais e condição financeira:

Estruturas e políticas de prevenção e combate à fraude e corrupção, auditoria e controles internos, declaração de Princípios Éticos e Código de Conduta Profissional, Canal de Denúncias (anônimo), operado por empresa independente e especializada, e disponível para o público interno e externo, treinamentos periódicos, para toda a força de trabalho, relacionados a Compliance e conduta ética e a adoção das recomendações de Melhores Práticas de Governança Corporativa, do Instituto Brasileiro de Governança Corporativa – IBGC e dos frameworks COSO (Committee of Sponsoring Organizations of the Treadway Commission).

- Ataques cibernéticos ou violação da segurança de nossos dados que venham a ocasionar interrupção de nossas operações ou vazamento de informações confidenciais da Companhia, de nossos clientes, de terceiros ou partes interessadas podem causar perdas financeiras, exposições legais, danos à reputação e outras consequências negativas severas para a Companhia.

A empresa compreende que a segurança da informação e a cibersegurança não são alcançadas apenas por meio de ferramentas e softwares, mas sim por meio da implementação de uma abordagem de defesa em profundidade, na qual cada camada oferece proteção adicional. Isso inclui pessoas, tecnologia e operações.

- Política de Segurança da Informação (ISP): A Cemig possui uma Política de Segurança da Informação que define seus princípios de segurança e garante que funcionários, fornecedores e outros usuários sigam as regras de segurança.

- Comitê de Privacidade, Proteção de Dados e Cibersegurança: A empresa tem um comitê dedicado a assessorar a Diretoria Executiva e o Conselho de Administração no cumprimento dos requisitos de negócios, legais e regulatórios relacionados à segurança da informação e cibersegurança. Esse comitê também monitora e avalia periodicamente a gestão de riscos cibernéticos.

- Processos e Ferramentas de Monitoramento: A Cemig possui processos e ferramentas para monitorar, detectar e responder rapidamente a ameaças cibernéticas. Alguns destaques incluem:

- Prevenção de Perda de Dados (DLP): Uma ferramenta que monitora e impede o vazamento de dados pessoais e confidenciais, aplicando criptografia a documentos críticos.
- Autenticação de Múltiplos Fatores (MFA): Utilizada em todas as conexões VPN e acesso às redes corporativas e operacionais.
- Programa de Treinamento e Conscientização: A empresa promove conscientização sobre segurança da informação por meio de treinamentos em sua plataforma EAD, o

## 5.1 Descrição do gerenciamento de riscos e riscos de mercado

UniverCemig. Além disso, campanhas de comunicação orientam os funcionários sobre o uso seguro da internet, prevenção de fraudes, phishing e uso responsável dos ativos da empresa.

- Simulação de Ataques de Phishing: Campanhas de simulação de phishing treinam os funcionários para identificar ameaças recebidas por e-mail e relatar comportamentos suspeitos à área de cibersegurança.
- Gestão de Vulnerabilidades e Ameaças: Monitoramento do ambiente de TI para identificar vulnerabilidades existentes e aplicar correções necessárias. O ambiente externo também é monitorado por meio do serviço de “Inteligência de Ameaças”, que busca identificar possíveis vazamentos de credenciais ou informações na deep web, abuso da marca Cemig e outras fraudes.

- Segurança de Rede: A Cemig é protegida por soluções de segurança de rede, incluindo filtro de conteúdo da web, sistema de prevenção de intrusões, software anti-spam e firewalls de próxima geração.

- Proteção de Endpoints: A Cemig implementa soluções antivírus (AV) e de Detecção e Resposta de Endpoints (EDR) em desktops e servidores. Além disso, possui firewalls de próxima geração e sistemas de prevenção de intrusões.

- Gerenciamento Centralizado de Logs: A Cemig utiliza uma solução de Gerenciamento de Informações e Eventos de Segurança (SIEM) que coleta, gerencia e analisa eventos de várias fontes. Essa solução também está conectada a outras soluções de segurança, permitindo que os analistas de segurança respondam rapidamente a qualquer atividade suspeita.

- Falhas na segurança de nossos bancos de dados contendo dados pessoais de clientes, bem como eventos relacionados à não conformidade com a legislação referente à privacidade e proteção de dados podem ter um efeito adverso em nossos negócios, resultados das operações e/ou reputação.
  - Estrutura dedicada exclusivamente ao tema de Privacidade e Proteção de Dados: a) Designação do Diretor de Riscos e Compliance como DPO; b) Comitê de Privacidade, Proteção de Dados e Segurança Cibernética em nível de diretoria (Riscos e Compliance, TI, RH, Jurídico, Negócio Distribuição, Negócio Transmissão e Comercialização de Energia); c) Gerência de Privacidade (equipe operacional com dedicação exclusiva);
  - Aprovação das Políticas de Tratamento de Dados Pessoais e de Transferência Internacional de Dados Pessoais, além de 12 procedimentos que regulamentam o tratamento de dados pessoais na Cemig e trazem segurança no tratamento de dados de responsabilidade da Cemig;
  - Identificação de todos os processos que tratam dados pessoais e análise e identificação de riscos de segurança da informação e jurídicos;

## 5.1 Descrição do gerenciamento de riscos e riscos de mercado

- Adequação de todos os contratos da Cemig com terceiros que tratam dados pessoais, incluindo cláusulas de privacidade e proteção de Dados;
- Implementação de solução tecnológica para suportar todo o programa de privacidade Cemig;
- Treinamento de todos os gestores de processos em Privacidade e Proteção de Dados.
- Podemos estar expostos a comportamentos incompatíveis com nossos padrões de ética e conformidade, e podemos não ser capazes de preveni-los, detectá-los ou remediá-los a tempo, o que pode causar efeitos adversos relevantes em nossos negócios, resultados operacionais, condição financeira e reputação;

Existência de Canal de Denúncias Anônimas, Ouvidoria e Comissão de Ética; auditorias periódicas dos fornecedores incluindo a visita às instalações, bem como monitoramento de indicadores técnicos e da qualidade dos serviços prestados. Política de Compliance e Anti-Fraude que prevê, entre outras medidas, o aprimoramento das práticas de due diligence de terceiros adotadas pela Companhia. Treinamento anual do Código de Conduta Cemig extensivo para empregados terceirizados e parceiros.

- Nossas subsidiárias podem sofrer intervenção do Poder Público com o fim de assegurar a adequação na prestação de serviços ou ser sancionadas pela ANEEL em função do descumprimento de seus contratos de concessão ou autorizações concedidas a elas, o que poderá resultar em multas, outras penalidades e/ou, dependendo da gravidade do descumprimento, caducidade dos contratos de concessão ou revogação das autorizações:

Acompanhamento e monitoramento de indicadores técnicos e econômico-financeiros com base nas regras dos respectivos contratos de concessão e daqueles definidos para o Plano de Resultados da ANEEL; processo estruturado de adaptação das diversas áreas da Empresa às normas legais; desenvolvimento de estudos, análises e pareceres relativos a assuntos regulatórios no âmbito nacional e internacional coordenado por área específica; relacionamento da empresa com as demais instituições e agentes do setor eletro-energético (ONS, CCEE, EPE, CMSE etc.) e concessionárias, bem como com as associações setoriais (APINE, ABRAGE, ABRADEE, ABCE etc.).

- Interrupções das operações ou degradação da qualidade de nossos serviços, ou de nossas controladas, poderão ter efeito adverso sobre nossos negócios, condição financeira e resultados operacionais:

Acompanhamento dos índices de desempenho das instalações através de indicadores de confiabilidade e disponibilidade de ativos de geração e transmissão e índices de desempenho das instalações e ativos elétricos de distribuição através de indicadores de continuidade, confiabilidade e disponibilidade, bem como diagnóstico e realização dos planos de manutenção, monitoramento preditivo de equipamentos e contratação de seguros.

## 5.1 Descrição do gerenciamento de riscos e riscos de mercado

- O nível de inadimplemento dos nossos clientes pode prejudicar nossos negócios, resultados operacionais e situação financeira, bem como os de nossas subsidiárias:

Plano de contingenciamento da inadimplência:

1. Monitoramento próximo dos indicadores: disponibilização célere de informações sobre arrecadação (frequência diária) e inadimplemento (frequência mensal) para Alta Administração, incluindo o Board/Conselho de Administração, potencializando a eficiência do processo de tomada de decisão. Adicionalmente convém destacar a contribuição positiva dos painéis de Inteligência de Negócio (BI – Business Intelligence) relativo as operações de Proteção da Receita agregando uma visão mais ágil e estratégica do negócio;
2. Intensificação e aprimoramento das ferramentas de recuperação de créditos: envio de notificações por meio de e-mail e SMS (Short-Message Service - mensagens para telefones móveis); restrição ao crédito para o inadimplemento ou negativação junto aos bureaux de crédito; suspensão de fornecimento de energia elétrica; notificações físicas de cobrança (cartas) entregues conjuntamente com a fatura de energia elétrica; cobrança por meio de Plataforma Digital e OnLine; protesto de títulos junto a Cartórios de Notas; Cobrança administrativa via empresa especializada, busca de negociação em ambiente pré-processual e cobranças judiciais;

No que tange à suspensão de fornecimento vale ressaltar:

- a expansão da instalação de equipamentos medidores inteligentes dotados de tecnologia para execução de suspensão de fornecimento de energia elétrica de forma remota para os próximos ciclos de investimento. Atualmente a Companhia detém cerca de 340 mil medidores instalados e prevê a instalação de mais 1,5 milhão até 2027, concentrados na Região Metropolitana de Belo Horizonte;
  - adoção de software para seleção de alvos baseado na propensão ao pagamento sob a ação de cobrança aplicada e atualizados por meio de Machine Learning e técnicas de Advanced Analytics.
3. Negociação e recebimento de dívidas por meio de cartão de crédito, securitizando o crédito com a transferência da responsabilidade do recebível para a operadora, garantindo sua compensação integral e retorno positivo na Provisão de Recebíveis;
  4. Reavaliação das regras de parcelamento ao comportamento de públicos do mercado e incentivo para o pagamento dos valores em atraso à vista;
  5. Reestruturação de núcleo de específico de cobrança de consumo irregular/fraudulentos de energia elétrica, com tratamento de carteira selecionada;
  6. Atuação sistemática de equipe especializada junto aos clientes de maior risco de inadimplemento, como grandes clientes, unidades geradoras de Geração Distribuída, Hospitais

## 5.1 Descrição do gerenciamento de riscos e riscos de mercado

e o Poder Público;

7. Ampliação dos canais de negociação via empresas de cobrança administrativa especializada de débitos de consumo regular, irregular e obras/serviços;

8. Digitalização do processo de negociação e financiamento de débitos via:

- WhatsApp pelo telefone 31 3506-1160;
- Atendimento telefônico: 0800 721 7003
- Disponibilização, em 2022, de uma plataforma de negociação Cemig
- Realização de campanhas de negociação para grupos específicos (residencial baixa renda e pequenas empresas), temáticas (13º Salário, Desenrola) e participação de feirões de negociação com os mais reconhecidos Bureaus de Crédito.

9. Diversificação dos meios de pagamento:

- Recebimento de contas e de parcelamento através de cartão de débito e crédito através dos Eletricistas, Leituristas e site de atendimento Cemig;
- Pagamento via QR Code PIX nas faturas de energia elétrica. No primeiro semestre de 2022, a Cemig D realizou a campanha promocional “Conta com PIX”, o que alavancou a participação de pagamentos nessa modalidade para 13% das faturas mensais arrecadadas, dentre outros.
- As regras para a comercialização de energia elétrica e as condições de mercado podem afetar os preços de venda de energia:

Participação da Diretoria Executiva na aprovação de políticas e procedimentos para compra e venda de energia e na estruturação dos contratos de energia; utilização de modelos hidrológicos de transformação chuva-vazão para construção de cenários de vazões afluentes para as principais bacias do Sistema Interligado Nacional que alimentam os modelos oficiais de otimização hidrotérmica, que determinam a política de operação do parque gerador brasileiro e o preço de energia no mercado de curto prazo; avaliação dos instrumentos de garantia oferecidos e as condições de cada contrato de compra e venda, em consonância com a disposição à tomada de risco da Companhia, por meio de reuniões periódicas do Comitê de Gerenciamento de Riscos de Energia. Ainda, para o aumento de concorrência no mercado de energia incentivada, a companhia busca a fidelização dos clientes através de um relacionamento ativo e contratos de longo prazo.

- A estabilidade do Real, moeda brasileira, é influenciada pelo seu relacionamento com a inflação, com o Dólar norte-americano e a política cambial do governo brasileiro. Nossos negócios podem ser adversamente afetados por qualquer volatilidade recorrente que afete nossas contas a receber e obrigações relacionadas à moeda estrangeira, bem como aumentos nas taxas de juros vigentes no mercado.

## 5.1 Descrição do gerenciamento de riscos e riscos de mercado

A companhia possui um hedge (call spread) que protege o principal da dívida em moeda estrangeira dentro de um intervalo de taxa de câmbio (USDBRL 3,6557 a USDBRL 5,00 reais por dólar) e um swap que protege os juros desta dívida.

- Com relação ao risco de inflação, a companhia possui receita atrelada a inflação, que dá um hedge natural contra os efeitos inflacionários. As barragens fazem parte da infraestrutura crítica e essencial do setor de energia brasileiro. Falhas em barragens podem gerar graves impactos às comunidades afetadas e à Companhia:

Execução de inspeções rotineiras e regulares nas barragens, classificação de barragens via formulários de segurança de barragens (FSB), revisões periódicas de segurança de barragens (RPS), gestão dos planos de ação e emergência (PAE), atualização dos planos de segurança de barragens (PSB), planejamento e execução de estudos, projetos, manutenções e melhorias das estruturas civis de barragens em operação, inspeções, testes e manutenções em equipamentos hidromecânicos e eletromecânicos (ex: comportas de vertedouros) e sistema de telemetria e monitoramento hidrometeorológico.”

- Os múltiplos usos da água e os diversos interesses relacionados a este recurso natural poderão motivar conflitos de interesse entre a CEMIG e a sociedade como um todo, o que pode ocasionar prejuízos aos nossos negócios, resultados operacionais e condição financeira:

Participação ativa nos Comitês de Bacia Hidrográfica, bem como nas respectivas Câmaras Técnicas e Grupos de Trabalho; monitoramento das notícias veiculadas nos canais de comunicação, bem como das demandas durante os períodos de cheias ou estiagem e atuação no sentido de dirimir os eventuais conflitos com as comunidades situadas nas bacias hidrográficas onde possui empreendimentos hidrelétricos. Para novos empreendimentos são realizados elaboração de Estudo de Impacto Socioambiental e audiências públicas com as partes interessadas, em que são analisadas as sugestões para subsidiar a avaliação dos potenciais conflitos. Na fase de operação é realizada a elaboração do Plano Ambiental de Conservação e Uso do Entorno de Reservatório Artificial com a participação das partes interessadas. Esse plano tem o objetivo de disciplinar a conservação, recuperação, uso e ocupação ambiental do reservatório e de seu entorno de forma equilibrada, atendendo à legislação, as necessidades do empreendimento e a interação com a sociedade. Além disso, a empresa desenvolveu e disponibiliza gratuitamente aos interessados, um sistema colaborativo, o App. PROX, uma ferramenta de gestão de riscos de barragens que também disponibiliza informações hidrológicas e operativas (dados em tempo real) e executa o Programa Proximidade, que contempla ações de relacionamento com as comunidades do entorno dos empreendimentos, na realização de encontros informativos. A empresa também atua na regulação de uso de recursos hídricos, por meio de participação em consultas e audiências públicas em fóruns específicos.

## 5.1 Descrição do gerenciamento de riscos e riscos de mercado

- Mudanças climáticas podem ter impactos significativos nas nossas atividades de distribuição, geração e transmissão

Investimentos na modernização, reforma e manutenção dos sistemas de transmissão e distribuição de energia elétrica (Plano de desenvolvimento da distribuidora – PDD); Diversificação das fontes de geração de energia (investimentos em usinas solares e eólicas, reduzindo a dependência hídrica); Investimentos em sistemas de previsão meteorológica; Monitoramento hidrometeorológico, Investimentos na automação e digitalização dos serviços de distribuição de energia elétrica; Gestão eficiente dos reservatórios das usinas hidrelétricas; Realização de estudos de análise de cenários climáticos com objetivo de prever a mudança do clima e analisar os impactos nos ativos da empresa.

- Podemos ser responsabilizados por impactos em nossa própria força de trabalho, na população e no meio ambiente, devido a acidentes elétricos relacionados aos nossos sistemas e instalações de geração, transmissão e distribuição

Treinamentos EAD livre e gratuito para a população e que vem sendo utilizados por escolas como temas transversais que auxiliam na disseminação de informações de segurança com eletricidade para a população de nossa área de concessão; Campanhas de divulgação dos riscos da eletricidade realizadas em escolas para conscientização dos jovens e crianças, público este frequentemente exposto ao fator de risco inerente ao negócio da Companhia; Campanhas de divulgação e palestras ministradas em obras da construção civil, público frequentemente exposto ao fator de risco inerente ao negócio; Campanhas de divulgação dos riscos da eletricidade, sazonais, com temas específicos (segurança no carnaval, férias escolares, cabos partidos, instalação de antenas próximas a rede, segurança na construção civil, dentre outros), nos mais diversos canais comunicação, rádio, redes sociais ( Instagram e LinkedIn), You Tube e na página da Cemig na web.

- O não cumprimento das diretrizes ESG pode afetar adversamente nossas operações, resultados e reputação.

A Cemig possui o Plano Estratégico ESG que visa alinhar a Companhia às melhores práticas em ESG em um horizonte de curto, médio e longo prazo (até 2030). Para isto, foram definidos os temas prioritários para a Empresa – reunidos em 5 Pilares principais; estabelecidos metas e compromissos públicos e definidas iniciativas para o alcance dos objetivos corporativos em ESG. Para o monitoramento, estão sendo utilizados KPIs que serão reportados periodicamente nos diversos relatórios públicos e no Portal da Cemig. O andamento do Plano ESG será apresentado trimestralmente nas reuniões da Diretoria.

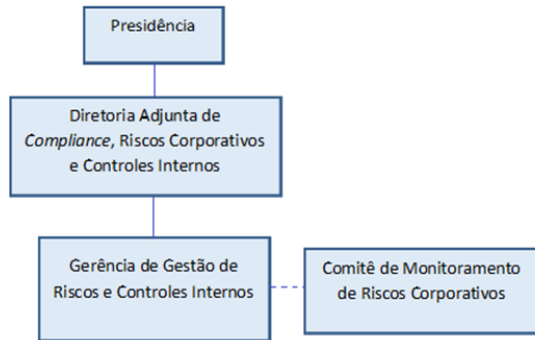
### iii. a estrutura organizacional de gerenciamento de riscos

A estrutura organizacional da Companhia prevê a existência de órgãos responsáveis pelo planejamento, execução, controle e monitoramento das atividades de gestão de riscos

## 5.1 Descrição do gerenciamento de riscos e riscos de mercado

corporativos.

- Estrutura Atual de Gerenciamento de Riscos Corporativos –



A atividade de Gestão de Riscos Corporativos é de responsabilidade da Diretoria Adjunta de Compliance subordinada à Presidência. A Diretoria Adjunta é responsável, em especial, por: i) promover a cultura de gestão de compliance, riscos corporativos, controles internos e de melhoria contínua dos processos na Companhia; ii) promover, coordenar e monitorar a implementação das metodologias e procedimentos de gestão de riscos corporativos, controles internos, compliance e sistemas de gestão na CEMIG; iii) coordenar o desenvolvimento e atualização das matrizes de riscos corporativos e de controles internos da Companhia; iv) coordenar e monitorar a implementação, por todos os órgãos da Companhia, da Política de Compliance e Antissuborno, da Política de Gerenciamento de Riscos Corporativos e Controles Internos e da Política de Conflito de Interesses da CEMIG na Companhia e em suas subsidiárias integrais.

O processo de gestão de riscos na Companhia foi iniciado em 2003 e vem sendo constantemente aprimorado. No que tange à estrutura organizacional destaca-se o Comitê de Monitoramento de Riscos Corporativos – CMRC, sob coordenação da Gerência de Gestão de Riscos e Controles Internos, tendo como principais atribuições: i) recomendar, para aprovação da Diretoria Executiva, diretrizes e procedimentos a serem adotados no Processo de Monitoramento de Riscos Corporativos, visando a eficácia e à melhoria contínua do processo; ii) monitorar continuamente o cenário em que a Companhia está inserida, bem como sua matriz de riscos corporativos, visando identificar os principais riscos e recomendar ações mitigadoras prioritárias a serem propostas à Diretoria Executiva; iii) acompanhar a estrutura de controles internos e as ações tomadas para minimizar a ocorrência de eventos que comprometam a realização dos objetivos estratégicos da Cemig; iv) assessorar a Diretoria Executiva, na qualidade de órgão executivo, no cumprimento das responsabilidades relacionadas à gestão de riscos e controles internos; v) promover a discussão de assuntos estratégicos e operacionais no processo de gestão de riscos corporativos e controles internos; vi) servir como fórum para discussão de sugestões de ajustes e melhoria contínua nos processos que envolvem a gestão de riscos corporativos e controles internos.



## 5.1 Descrição do gerenciamento de riscos e riscos de mercado

De forma complementar vale mencionar a existência do Comitê de Auditoria, órgão independente com dotação orçamentária própria, de caráter consultivo e permanente, com o objetivo de assessoramento do Conselho de Administração, ao qual se reportará, cabendo-lhe, não exclusivamente, avaliar e monitorar exposições de risco da Companhia, recebendo reportes periódicos da área de gestão de riscos.

No intuito de fortalecer ainda mais a governança e as discussões de gestão de riscos, em junho de 2022, foi criado o Comitê de Riscos, órgão vinculado e de assessoria do Conselho de Administração com atribuições de análise do cumprimento das exigências dos agentes reguladores e fiscalizadores; definição dos principais riscos (Top Risks) e monitoramento de tratamento; identificação e mensuração de planos de ação de mitigação e controle dos riscos identificados; e avaliação dos limites de tolerância aos riscos que a Companhia será exposta. Em 2023, foram contratadas duas consultorias de renome no mercado, com o intuito de realização do diagnóstico da maturidade do processo de Gestão de Riscos e melhorias na metodologia atualmente adotada.

### **c. a adequação da estrutura operacional e de controles internos para verificação da efetividade da política adotada**

A verificação da efetividade da Política de Gerenciamento de Riscos e Controles Internos adotada na Companhia é realizada periodicamente pela Auditoria Interna que tem o papel de avaliar o cumprimento das diretrizes referentes as atividades de planejamento, identificação, análise, tratamento, monitoramento incluindo comunicação dos riscos corporativos. A Companhia também está sujeita a avaliações de Auditoria Externa independente.

A administração entende que a estrutura operacional, mencionada no item anterior e os controles internos existentes são adequados para o nível de risco ao qual a empresa está exposta.

## 5.2 Descrição dos controles internos

### 5.2 Descrição dos controles internos

**5.2. Em relação aos controles adotados pelo emissor para assegurar a elaboração de demonstrações financeiras confiáveis, indicar:**

**a. as principais práticas de controles internos e o grau de eficiência de tais controles, indicando eventuais imperfeições e as providências adotadas para corrigi-las**

Nossa estrutura de controles internos sobre relatórios financeiros foi projetada para fornecer garantia razoável quanto à integridade e confiabilidade das demonstrações financeiras publicadas e inclui políticas e procedimentos que buscam: (i) Assegurar a manutenção de registros que, em detalhes razoáveis, reflitam de maneira precisa e justa as transações e alienações dos ativos da Companhia; (ii) Fornecer segurança razoável de que as transações são registradas conforme necessário para permitir a preparação de demonstrações financeiras de acordo com as práticas contábeis adotadas no Brasil e com as normas internacionais de relatório financeiro (IFRS) emitidas pelo International Accounting Standards Board (IASB) e que os recebimentos e pagamentos da Companhia estão sendo feitos somente de acordo com autorizações da Administração da Companhia; e (iii) Fornecer garantia razoável em relação à prevenção ou detecção oportuna de aquisição, uso ou alienação não autorizados dos ativos da Companhia que possam ter um efeito material nas demonstrações financeiras.

Todos os sistemas de controle interno, não importa quão bem projetados, têm limitações inerentes e podem fornecer apenas garantia razoável de que os objetivos do sistema de controle são cumpridos. Nossa Administração avaliou a efetividade de nossos controles internos sobre relatórios financeiros sob a supervisão de nosso Diretor-Presidente e de nosso Diretor de Finanças e Relações com Investidores em 31 de dezembro de 2023, com base nos critérios estabelecidos na estrutura integrada emitida pelo Committee of Sponsoring Organizations of the Treadway Commission ou COSO (estrutura de 2013).

Com base nesses critérios, embora uma deficiência significativa, descrita na seção “5.2.d”, tenha sido identificada, nossa Administração concluiu que nossos controles internos sobre relatórios financeiros foram efetivos em 31 de dezembro de 2023. Essa deficiência não comprometeu as demonstrações financeiras deste exercício. As providências tomadas para remediá-la estão descritas na seção “5.2.e”.

**b. as estruturas organizacionais envolvidas**

Nossa Diretoria Executiva, incluindo o Presidente e o Vice-Presidente de Finanças e Relações com Investidores, é responsável por estabelecer e manter um sistema de controles internos adequado sobre relatórios financeiros e avaliar sua efetividade. Neste sentido, a Auditoria Interna auxilia a Diretoria Executiva no monitoramento do sistema de controles internos, testando a efetividade da operação dos controles que afetam significativamente a divulgação das demonstrações financeiras.

## 5.2 Descrição dos controles internos

A área de Compliance, Riscos Corporativos e Controles Internos é a responsável pelo mapeamento dos processos, pelo suporte na identificação dos riscos, pelo apoio às áreas de negócios na criação de controles e remediação das deficiências e ausências de controles identificadas pelas Auditorias Interna e Externa e pela avaliação da efetividade do desenho dos controles.

Cada controle possui um control owner, o qual deve executar a atividade na frequência definida e manter as evidências necessárias para possibilitar os testes de auditoria. Adicionalmente, a organização estabeleceu também a função do process owner, cuja responsabilidade inclui a supervisão do grupo de controles dos respectivos processos.

### **c. se e como a eficiência dos controles internos é supervisionada pela administração do emissor, indicando o cargo das pessoas responsáveis pelo referido acompanhamento**

Para subsidiar a opinião da Diretoria Executiva, quanto à efetividade dos controles internos, a área de Compliance, Riscos Corporativos e Controles Internos identificou os riscos inerentes aos processos de negócio e, com base nesta avaliação, realizou o mapeamento dos controles necessários para mitigar os riscos e testou a efetividade do desenho dos controles mapeados.

O Comitê de Riscos do Conselho de Administração, o Conselho Fiscal e o Comitê de Auditoria realizam supervisão e/ou acompanhamento mensal sobre o andamento dos trabalhos de controles internos conduzidos pela área de Compliance, Riscos Corporativos e Controles Internos, pela Auditoria Interna e pela Auditoria Externa Independente.

A Auditoria Interna, por sua vez, avaliou as práticas de controles internos através de testes sobre a efetividade da operação dos controles. A conclusão desta avaliação foi apresentada ao Presidente e ao Vice-Presidente de Finanças e Relações com Investidores, ao Conselho Fiscal e ao Comitê de Auditoria da Companhia.

### **d. deficiências e recomendações sobre os controles internos presentes no relatório circunstanciado, preparado e encaminhado ao emissor pelo auditor independente, nos termos da regulamentação emitida pela CVM que trata do registro e do exercício da atividade de auditoria independente**

Os auditores independentes obtiveram entendimento dos controles internos relevantes da Companhia para a auditoria das demonstrações financeiras do exercício findo em 31 de dezembro de 2023, com o objetivo de determinar a natureza, oportunidade e extensão da aplicação dos procedimentos de auditoria, mas não para fins de expressar uma opinião específica sobre esses controles internos. Como resultado desta avaliação, para o exercício findo em 31 de dezembro de 2023, os auditores independentes da Companhia emitiram, o "Relatório de recomendações dos auditores independentes sobre os controles internos" da Companhia, que contém um descritivo sobre deficiências identificadas ao longo do processo de

## 5.2 Descrição dos controles internos

auditoria das demonstrações financeiras da Companhia, que tem por objetivo contribuir para o aperfeiçoamento dos controles internos e procedimentos contábeis da Companhia.

Foi identificada uma deficiência significativa no processo de Tecnologia da Informação da Gasmig, controlada da Cemig, decorrente de falhas em controles relativos aos logs de acesso ao banco de dados dos sistemas SAP e a mudanças implementadas nos sistemas SAP.

### **e. comentários dos diretores sobre as deficiências apontadas no relatório Circunstanciado preparado pelo auditor independente e sobre as medidas corretivas adotadas**

Em relação a deficiência significativa identificada na controlada Gasmig, foi realizada a análise mitigatória de modo a endereçar o risco de acesso indevido ao banco de dados, sendo concluído que não houve materialização, atenuando o impacto da falha identificada. Os controles de mudança foram remediados no último quadrimestre e as mudanças anteriores foram novamente homologadas, também atenuando o impacto das falhas.

Adicionais às ações que remediaram a deficiência ainda em 2023, medidas de melhoria e análise de causas foram implementadas de modo a mitigar sua recorrência.

### 5.3 Programa de integridade

5.3. Em relação aos mecanismos e procedimentos internos de integridade adotados pelo emissor para prevenir, detectar e sanar desvios, fraudes, irregularidades e atos ilícitos praticados contra a administração pública, nacional ou estrangeira, informar:

a. se o emissor possui regras, políticas, procedimentos ou práticas voltadas para a prevenção, detecção e remediação de desvios, fraudes, irregularidades e atos ilícitos praticados contra a administração pública, identificando, em caso positivo:

Sim.

i. os principais mecanismos e procedimentos de integridade adotados e sua adequação ao perfil e riscos identificados pelo emissor, informando com que frequência os riscos são reavaliados e as políticas, procedimentos e as práticas são adaptadas

A Companhia dispõe de um sistema de controles internos e de compliance, compostos, dentre outros, por: Código de Conduta CEMIG; Comissão de Ética da CEMIG; Canal de Denúncias da CEMIG; Política de Compliance e Antissuborno; conjunto de políticas, normas e instruções de procedimentos, para orientar a conduta dos colaboradores; áreas de controle, como Auditoria Interna, Gestão de Riscos e Controles Internos, Compliance, Controladoria, Ouvidoria e Segurança da Informação.

Os riscos corporativos, políticas e procedimentos são reavaliados conforme suas próprias características, critérios estabelecidos em normas internas e necessidade de atualização identificada, sendo a matriz de riscos corporativos aprovada no Conselho de Administração.

ii. as estruturas organizacionais envolvidas no monitoramento do funcionamento e da eficiência dos mecanismos e procedimentos internos de integridade, indicando suas atribuições, se sua criação foi formalmente aprovada, órgãos do emissor a que se reportam, e os mecanismos de garantia da independência de seus dirigentes, se existentes

Entre as estruturas organizacionais envolvidas no monitoramento do funcionamento e da eficiência dos mecanismos e procedimentos internos de integridade destacam-se:

- A Auditoria Interna da Companhia, que se reporta diretamente ao Conselho de Administração;
- A Diretoria de Compliance que se reporta diretamente ao Diretor-Presidente e tem prerrogativa para se reportar ao Conselho de Administração;
- A Comissão de Ética da CEMIG, que tem caráter permanente e é composta por membros nomeados nos termos das instruções internas específicas.

Todos estes órgãos têm suas atribuições e gestores designados formalmente.

iii. se o emissor possui código de ética ou de conduta formalmente aprovado, indicando: Sim.

### 5.3 Programa de integridade

- se ele se aplica a todos os diretores, conselheiros fiscais, conselheiros de administração e empregados e se abrange também terceiros, tais como fornecedores, prestadores de serviço, agentes intermediários e associados

Sim, o Código de Conduta CEMIG, se aplica em todas as relações estabelecidas em razão das atividades da CEMIG com seus administradores, conselheiros fiscais, membros de comitês estatutários, empregados, estagiários, contratados, subcontratados, parceiros, clientes, acionistas, investidores, poder público, sociedade e todos com quem se relaciona. O Código de Conduta se aplica à Companhia Energética de Minas Gerais – CEMIG, CEMIG Geração e Transmissão S.A. – CEMIG GT, CEMIG Distribuição S.A. – CEMIG D e demais subsidiárias integrais e controladas, servindo de orientação para as empresas nas quais a Cemig detenha participação societária.

Em alinhamento com o que dispõe o Inciso VI do art. 9º, § 1º, da Lei nº 13.303, de 30 de junho de 2016 (“Lei das Estatais”) e o art. 18 do Decreto Estadual de Minas Gerais nº 47.154 de 20 de fevereiro de 2017 são realizados treinamentos anuais, para toda a força de trabalho da CEMIG, acerca do Código de Conduta CEMIG.

- as sanções aplicáveis na hipótese de violação ao código ou a outras normas relativas ao assunto, identificando o documento onde essas sanções estão previstas

As penalidades aplicáveis (advertência escrita, suspensão, dispensa por justa causa) às violações no código ou à normatização interna da CEMIG estão contidas na norma interna Instrução de Pessoal nº IP 6.14 - PENALIDADES DISCIPLINARES, sem prejuízo de eventuais outros dispositivos de legislação estadual ou federal também aplicáveis. Além disso, no Código de Conduta CEMIG há item específico que trata das medidas disciplinares e de responsabilização.

- órgão que aprovou o código, data da aprovação e, caso o emissor divulgue o código de conduta, locais na rede mundial de computadores onde o documento pode ser consultado

A CEMIG possui um Código de Conduta aprovado pelo Conselho de Administração desde 28/05/2004. Sua última alteração foi aprovada pelo mesmo órgão em 18/04/2022. O documento está disponível em: <https://www.cemig.com.br/etica>

b. se o emissor possui canal de denúncia, indicando, em caso positivo:

Sim. O Canal de Denúncias da CEMIG foi instituído por deliberação da Diretoria Executiva de 23/03/2005.

i. se o canal de denúncias é interno ou se está a cargo de terceiros

Com foco na ativa e permanente gestão da conduta ética corporativa, a CEMIG instituiu o Canal de Denúncias da CEMIG, disponível para todos os stakeholders, e está publicado e disponível

### 5.3 Programa de integridade

na rede mundial de computadores (internet) no endereço eletrônico: <https://www.cemig.com.br/etica>, como canal permanente de comunicação, dedicado ao recebimento de denúncias e consultas éticas, com ou sem identificação do denunciante ou consulente. O Canal de Denúncias da CEMIG é gerenciado por empresa terceirizada especializada.

ii. se o canal está aberto para o recebimento de denúncias de terceiros ou se recebe denúncias somente de empregados

O Canal de Denúncias da CEMIG está aberto para recebimento de denúncias de todos os stakeholders da Companhia.

iii. se há mecanismos de anonimato e de proteção a denunciante de boa-fé

Sim. Assegura-se que os sistemas e meios de informática utilizados pelo Canal de Denúncias da CEMIG garantem a confidencialidade de todas as informações e o anonimato dos denunciante não identificados. Adicionalmente, o Código de Conduta CEMIG prevê política de não-retaliação e não-identificação dos denunciante.

iv. órgão do emissor responsável pela apuração de denúncias

A Comissão de Ética da CEMIG, com caráter permanente e composta por membros nomeados nos termos das instruções internas específicas, é a comissão responsável pelo acompanhamento da apuração das denúncias ou consultas.

c. número de casos confirmados nos últimos 3 (três) exercícios sociais de desvios, fraudes, irregularidades e atos ilícitos praticados contra a administração pública e medidas corretivas adotadas

Não há.

d. caso o emissor não possua regras, políticas, procedimentos ou práticas voltadas para a prevenção, detecção e remediação de desvios, fraudes, irregularidades e atos ilícitos praticados contra a administração pública identificar as razões pelas quais o emissor não adotou controles nesse sentido

Não aplicável.

## 5.4 Alterações significativas

5.4. Informar se, em relação ao último exercício social, houve alterações significativas nos principais riscos a que o emissor está exposto ou na política de gerenciamento de riscos adotada, comentando, ainda, eventuais expectativas de redução ou aumento na exposição do emissor a tais riscos.

### SOBRE A GESTÃO DAS CONCESSÕES DA CEMIG GT:

A CEMIG apresentou manifestação de interesse na prorrogação da prestação dos serviços de geração das concessões das usinas cujos prazos estão mais próximos do termo final, como é o caso de Emborcação e Nova Ponte, de titularidade da Cemig GT e Sá Carvalho, da empresa Sá Carvalho S.A., subsidiária integral da CEMIG, cumprindo a antecedência Regulatória de cada empreendimento e de cada regime de outorga.

### SOBRE A GESTÃO DA DÍVIDA DA COMPANHIA:

A redução da dívida líquida percebida entre os anos de 2022 e 2023, deve-se, por um lado, à importante geração de caixa de suas atividades operacionais em 2023, ao elevado índice de arrecadação, ao rigoroso combate à inadimplência, às perdas e despesas operacionais (OPEX) enquadradas nos limites regulatórios no negócio de Distribuição bem como à conclusão das alienações das usinas Baguari, Retiro Baixo e sua participação societária na Usina Santo Antônio (MESA), e que, por outro lado, mesmo com o robusto desembolso feito por meio do Programa de Investimentos da Cemig, juntamente com a 9ª Emissão de Debêntures da Cemig D. Assim nossa dívida apresentou apenas um crescimento de 7,58% em seu saldo absoluto. Além disso, contribuiu para esse baixo crescimento, a conclusão de um exercício de opção de compra ("call") dos Eurobonds emitidos pela Cemig GT, que não exigiu pagamento de prêmio no valor de US\$ 375 milhões realizado em dezembro de 2023, utilizando recursos do caixa da empresa sem a necessidade de recorrer aos mercados de capitais ou financeiro. Esse movimento reduziu a dívida em dólar e a exposição à variação cambial da Companhia.

O custo real da dívida da Companhia reduziu no ano de 2023 em comparação com o ano de 2022. Em 2023, seu custo real foi de 7,66% aa, enquanto em 2022 foi de 8,96% aa. Isto é reflexo das condições do mercado e da percepção de risco dos investidores.

As alterações verificadas na dívida bruta, comparando os exercícios de 2022 e 2023 decorreram basicamente da variação cambial e da recompra antecipada parcial de US\$ 375 milhões de Eurobonds, via exercício de opção de compra já citada, na Cemig GT, além das amortizações ocorridas nas debêntures da Cemig D. Em 31 de dezembro de 2023, os indexadores das dívidas da Companhia eram: IPCA (46% do total), CDI (35% do total) e Dólar (19% do total). Em 31 de dezembro de 2022, os indexadores das dívidas da Companhia eram: IPCA (44% do total), CDI (19% do total) e Dólar (37% do total). Vale ressaltar que os Eurobonds possuem uma Call Spread do principal e swap dos juros, no qual troca-se o cupom de 9,25% aa por percentual do CDI.



## 5.4 Alterações significativas

**SOBRE O FATOR DE RISCO “A REDUÇÃO NA NOSSA CLASSIFICAÇÃO (RATING) DE RISCO DE CRÉDITO OU NAS CLASSIFICAÇÕES DE CRÉDITO SOBERANO DO BRASIL PODE AFETAR DE MODO ADVERSO À DISPONIBILIDADE DE NOVOS FINANCIAMENTOS E AUMENTAR NOSSO CUSTO DE CAPITAL”:**

Em 2023 E 2024, as principais agências internacionais de classificação de risco continuaram o processo de avaliação do risco de crédito da Cemig, Cemig GT e Cemig D, mantendo seus ratings. As agências Standard & Poor's, Fitch e Moody's reafirmaram o rating de crédito AA+, AA+ e AA+ em nível local e BB-, BB e Ba2, respectivamente, em escala global. Esses resultados alcançados demonstram a preocupação da Companhia com uma contínua melhoria da classificação pelas agências de rating o que resultou na melhor classificação de risco na história da Companhia, pela escala nacional.

**SOBRE O FATOR “O NÍVEL DE INADIMPLEMENTO DOS NOSSOS CONSUMIDORES PODERÁ PREJUDICAR NOSSOS NEGÓCIOS, RESULTADOS OPERACIONAIS E SITUAÇÃO FINANCEIRA, BEM COMO OS DE NOSSAS CONTROLADAS”**

Em que pese incremento observado no faturamento consolidado, em cerca de 4% em 2023, representando R\$ 1,5 BB de receita adicional, os números denotam estabilidade do nível de cobertura de provisionamento para perdas em relação à carteira de recebíveis em atraso.

No caso dos clientes cativos da empresa Cemig D manteve-se a tendência de recuo da carteira vencida e alcance de índices percentuais de arrecadação históricos, verificados em 99,79% para 2023 ante 99,68% alcançado em 2022. O volume de acionamentos através de atividades de recuperação de crédito evoluiu em mais de 30% em 2023.

O nível de exposição ao risco de crédito para os clientes livres se manteve estável em 2023. A redução do contas a receber justifica-se, principalmente, pelo recebimento de recuperação de créditos judicializados, envolvendo o montante de aproximadamente R\$ 177 milhões devido à decisão proferida pelo Tribunal Arbitral em favor da Cemig com relação a um caso/cliente específico.

A expectativa é de redução da exposição ao fator de risco em tela considerando a execução de plano robusto para mitigação dos efeitos adversos do inadimplemento sobre sua carteira de recebíveis e constante aprimoramento da metodologia de reconhecimento do risco de crédito.

A estratégia para recuperação de recebíveis está focada especialmente em:

- monitoramento constante de indicadores de arrecadação;
- agilidade na tomada de ações corretivas relacionadas ao acionamento de inadimplentes por meio de atividades de cobrança;
- ampliação dos canais de pagamento, de negociação e cobrança, priorizando os meios digitais e instantâneos e;

## 5.4 Alterações significativas

- aprimoramento constante sobre temporalidade e aplicação adequada da atividade de cobrança mais efetiva para cada cliente.

**SOBRE O FATOR DE RISCO “AS REGRAS PARA A COMERCIALIZAÇÃO DE ENERGIA ELÉTRICA E AS CONDIÇÕES DE MERCADO PODEM AFETAR OS PREÇOS DE VENDA DE ENERGIA”:**

Com relação aos preços de mercado, a evolução das condições sistêmicas e a revisão nas previsões do mercado levaram a um aumento da volatilidade dos preços de contratos no curto e médio prazo. Nesse sentido, o aumento ou redução da exposição irá depender da posição contratual a cada momento. Em momentos de déficits a exposição é reduzida, pois a expectativa com as despesas de compra é menor, já no caso de sobra, a exposição aumenta pois, a expectativa de receita com os novos contratos de compra é menor.

Em relação a abertura de mercado, a redução do requisito para ser consumidor livre, tende a reduzir a demanda por energia incentivada aumentando a concorrência no mercado de energia incentivada.

**SOBRE O FATOR: “ALTERAÇÕES NA LEGISLAÇÃO TRIBUTÁRIA BRASILEIRA OU CONFLITOS RELACIONADOS À SUA INTERPRETAÇÃO PODEM NOS AFETAR ADVERSAMENTE.”**

Foi promulgada a Emenda Constitucional nº 132/2023 que instituiu a reforma tributária sobre o consumo. O texto prevê a simplificação por meio da unificação de tributos sobre o consumo e a manutenção da carga tributária global, o que significa que determinados setores ou negócios podem ter a carga tributária impactada negativamente ou positivamente. Há muitas incertezas relacionadas aos efeitos mencionados, pois ainda não há regulamentação sobre o tema, inclusive quanto às alíquotas aplicáveis. Provavelmente, as Leis complementares que regulamentarão a reforma tributária serão editadas no ano de 2024, e produzirão efeitos a partir de 2026.

**SOBRE O FATOR: “A SUSTENTABILIDADE ECONÔMICO-FINANCEIRA DA CEMIG D ESTÁ DIRETAMENTE RELACIONADA À EFETIVIDADE DAS AÇÕES DE CONTROLE DAS PERDAS DE ENERGIA, E DOS LIMITES REGULATÓRIOS ESTABELECIDOS PARA A DISTRIBUIDORA. CASO A CEMIG D NÃO SEJA BEM-SUCEDIDA EM CONTROLAR PERDAS DE ENERGIA, SEUS NEGÓCIOS, OPERAÇÕES, LUCROS E/OU SITUAÇÃO FINANCEIRA PODEM SER SUBSTANCIAL E ADVERSAMENTE AFETADOS”**

Em 2023, houve queda nas perdas totais da Cemig D em relação a 2022, pelo terceiro ano consecutivo, de aproximadamente 0,4 pontos percentuais, com a empresa fechando 2023 abaixo do limite regulatório de perdas totais (10,84).

Buscando manter o nível de perdas abaixo do limite regulatório, a Cemig implantou desde 2023 um escritório de projetos (PMO) de combate às perdas, que contempla um conjunto robusto de

## 5.4 Alterações significativas

projetos.

SOBRE O FATOR: “AUMENTOS NA ENERGIA GERADA PELA MMGD NA ÁREA DE CONCESSÃO PODEM CAUSAR UM DESEQUILÍBRIO NO FLUXO DE CAIXA E NOS RESULTADOS FINANCEIROS DA CEMIG D.”

A implantação de MMGD tem acontecido em um ritmo elevado. Apesar disso, as projeções de mercado já incluem uma visão desse crescimento, permitindo atuações da Cemig para mitigar essa questão. A implantação adicional de empreendimentos causado pela data limite estabelecida pela lei criou o incentivo para que as solicitações de acesso se acelerassem antes da data limite (janeiro/2023). No entanto, muitas solicitações ainda não foram concluídas, com a efetiva conexão no sistema.

## 5.5 Outras informações relevantes

Não há informações relevantes adicionais.

## 6.1/2 Posição acionária

CONTROLADORA / INVESTIDORA						
ACIONISTA						
CPF/CNPJ acionista	Nacionalidade-UF	Participa de acordo de acionistas	Acionista controlador	Última alteração		
Acionista Residente no Exterior	Nome do Representante Legal ou Mandatário		Tipo de pessoa	CPF/CNPJ		
Detalhamento de ações Unidade						
Qtde. ações ordinárias Unidade	Ações ordinárias %	Qtde. ações preferenciais Unidade	Ações preferenciais %	Qtde. total de ações Unidade	Total ações %	
CONTROLADORA / INVESTIDORA				CPF/CNPJ acionista	Composição capital social	
<b>BlackRock Inc.</b>						
	Estados Unidos	Não	Não	30/04/2024		
Sim	CITIBANK DTVM SA		Juridica		33.868.597/0001-40	
0	0,000	282.815.226	14,845	282.815.226	9,882	
<b>Classe Ação</b>	<b>Qtde. de ações Unidade</b>	<b>Ações %</b>	<b>Ações (%) da espécie</b>	<b>Ações (%) do capital social</b>		
TOTAL	0	0.000				
<b>BNDES Participações S.A.</b>						
00.383.281/0001-09	Brasil	Não	Não	30/04/2024		
Não	UNIÃO FEDERAL		Juridica		26.994.558/0001-23	
106.610.119	11,145	0	0,000	106.610.119	3,725	
<b>Classe Ação</b>	<b>Qtde. de ações Unidade</b>	<b>Ações %</b>	<b>Ações (%) da espécie</b>	<b>Ações (%) do capital social</b>		
TOTAL	0	0.000				
<b>Estado de Minas Gerais (Casa Civil)</b>						
18.715.615/0001-60	Brasil	Não	Sim	30/04/2024		
Não	Romeu Zema Neto		Fisica		449.061.616-34	
487.540.664	50,966	22.210	0,001	487.562.874	17,037	
<b>Classe Ação</b>	<b>Qtde. de ações Unidade</b>	<b>Ações %</b>	<b>Ações (%) da espécie</b>	<b>Ações (%) do capital social</b>		
TOTAL	0	0.000				

## 6.1/2 Posição acionária

CONTROLADORA / INVESTIDORA						
ACIONISTA						
CPF/CNPJ acionista	Nacionalidade-UF	Participa de acordo de acionistas	Acionista controlador	Última alteração		
Acionista Residente no Exterior	Nome do Representante Legal ou Mandatário		Tipo de pessoa	CPF/CNPJ		
Detalhamento de ações Unidade						
Qtde. ações ordinárias Unidade	Ações ordinárias %	Qtde. ações preferenciais Unidade	Ações preferenciais %	Qtde. total de ações Unidade	Total ações %	
CONTROLADORA / INVESTIDORA				CPF/CNPJ acionista	Composição capital social	
<b>FIA Dinâmica Energia</b>						
08.196.003/0001-54	Brasil	Não	Não	30/04/2024		
Não	Banco Clássico S.A.		Juridica		31.597.552/0001-52	
308.822.379	32,283	148.146.180	7,776	456.968.559	15,968	
<b>Classe Ação</b>	<b>Qtde. de ações Unidade</b>	<b>Ações %</b>	<b>Ações (%) da espécie</b>	<b>Ações (%) do capital social</b>		
TOTAL	0	0.000				
<b>Pzena Investment Management, LLC</b>						
19.847.901/0001-41	Estados Unidos	Não	Não	08/08/2024		
Sim	CITIBANK DTVM SA		Juridica		33.868.597/0001-40	
0	0,000	95.239.166	4,999	95.239.166	3,328	
<b>Classe Ação</b>	<b>Qtde. de ações Unidade</b>	<b>Ações %</b>	<b>Ações (%) da espécie</b>	<b>Ações (%) do capital social</b>		
TOTAL	0	0.000				
<b>AÇÕES EM TESOURARIA</b>						
16.089	0,002	1.245.962	0,065	1.262.051	0,044	
<b>OUTROS</b>						
53.612.660	5,604	1.377.711.240	72,314	1.431.323.900	50,015	
<b>TOTAL</b>						

**6.1/2 Posição acionária**

CONTROLADORA / INVESTIDORA						
ACIONISTA						
CPF/CNPJ acionista	Nacionalidade-UF	Participa de acordo de acionistas	Acionista controlador	Última alteração		
Acionista Residente no Exterior	Nome do Representante Legal ou Mandatário	Tipo de pessoa	CPF/CNPJ			
Detalhamento de ações Unidade						
Qtde. ações ordinárias Unidade	Ações ordinárias %	Qtde. ações preferenciais Unidade	Ações preferenciais %	Qtde. total de ações Unidade	Total ações %	
CONTROLADORA / INVESTIDORA				CPF/CNPJ acionista	Composição capital social	
956.601.911	100,000	1.905.179.984	100,000	2.861.781.895	100,000	

**6.1/2 Posição acionária**

CONTROLADORA / INVESTIDORA						
ACIONISTA						
CPF/CNPJ acionista	Nacionalidade-UF	Participa de acordo de acionistas	Acionista controlador	Última alteração		
Acionista Residente no Exterior	Nome do Representante Legal ou Mandatário	Tipo de pessoa	CPF/CNPJ			
Detalhamento de ações Unidade						
Qtde. ações ordinárias Unidade	Ações ordinárias %	Qtde. ações preferenciais Unidade	Ações preferenciais %	Qtde. total de ações Unidade	Total ações %	
CONTROLADORA / INVESTIDORA				CPF/CNPJ acionista	Composição capital social	
Estado de Minas Gerais (Casa Civil)				18.715.615/0001-60		
AÇÕES EM TESOURARIA						
0	0,000	0	0,000	0	0,000	
OUTROS						
1	100,000	0	0,000	1	100,000	
TOTAL						
1	100,000	0	0,000	1	100,000	



### 6.3 Distribuição de capital

Data da última assembleia / Data da última alteração	29/04/2024
Quantidade acionistas pessoa física	389.824
Quantidade acionistas pessoa jurídica	4.440
Quantidade investidores institucionais	2.541

#### Ações em Circulação

*Ações em circulação correspondente a todas ações do emissor com exceção das de titularidade do controlador, das pessoas a ele vinculadas, dos administradores do emissor e das ações mantidas em tesouraria*

Quantidade ordinárias	469.002.659	49,028%
Quantidade preferenciais	1.858.636.840	97,557%
Total	2.327.639.499	81,335%

## 6.4 Participação em sociedades

Razão social	CNPJ	Participação do emisor (%)
Cemig Distribuição S.A.	06.981.180/0001-16	100
Cemig Geração e Transmissão S.A.	06.981.176/0001-58	100
CEMIG SOLUÇÕES INTELIGENTES EM ENERGIA S.A.	04.881.791/0001-67	100
Companhia de Gás de Minas Gerais - Gasmig	22.261.473/0001-85	99,57
SETE LAGOAS TRANSMISSORA DE ENERGIA S.A.	13.279.118/0001-42	100
TRANSMISSORA ALIANÇA DE ENERGIA ELÉTRICA - TAESA - S.A.	07.859.971/0001-30	21,68

### 6.5 Organograma dos acionistas e do grupo econômico

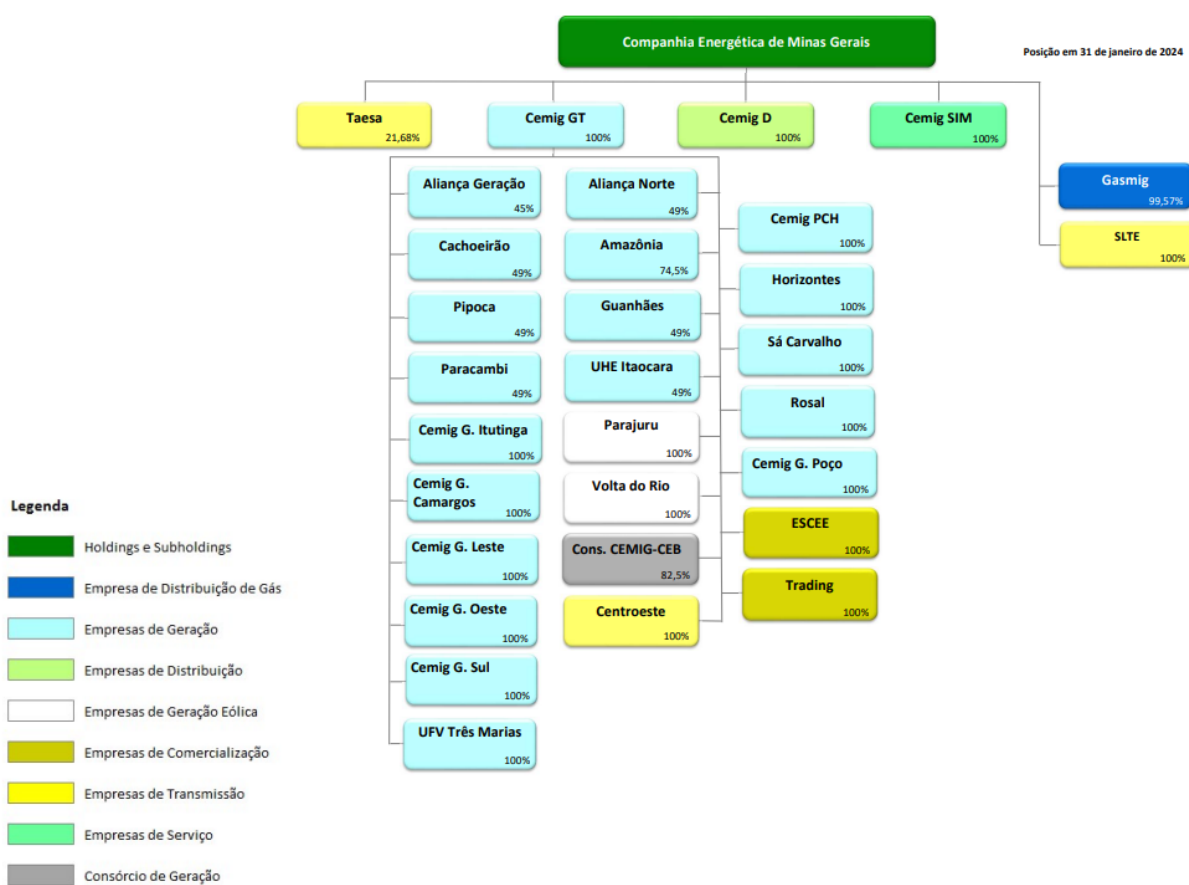
6.5. Inserir organograma dos acionistas do emissor e do grupo econômico em que se insere

O Emissor possui como controlador o Estado de Minas Gerais, o qual detém 50,97% das ações ordinárias e 17,04% do total do capital.

Informações disponíveis no website corporativo Cemig:

<http://ri.cemig.com.br/governanca-corporativa/composicao-acionaria/>

Relativamente ao grupo econômico, as informações estão disponíveis no website corporativo da CEMIG: <https://www.cemig.com.br/estrutura-societaria/>



## **6.6 Outras informações relevantes**

Todas as informações relevantes e pertinentes a este tópico foram divulgadas nos itens acima.

## 7.1 Principais características dos órgãos de administração e do conselho fiscal

### 7.1. Descrever as principais características dos órgãos de administração e do conselho fiscal do emissor, identificando:

#### a. principais características das políticas de indicação e preenchimento de cargos, se houver, e, caso o emissor a divulgue, locais na rede mundial de computadores em que o documento pode ser consultado.

Nos termos da Política de Indicações e Elegibilidade, são de competência dos acionistas da Cemig, as indicações para os cargos de Conselheiro de Administração e de Conselheiro Fiscal da Companhia, os quais devem ser eleitos pela Assembleia Geral, salvo a eleição do Conselheiro de Administração representante dos empregados, que ocorre por meio de processo eleitoral próprio.

As informações e os documentos sobre os indicados para os cargos na Cemig devem ser enviados pelo acionista ou por seus representantes legais, devidamente constituídos, à Cemig, para o e-mail [ri@cemig.com.br](mailto:ri@cemig.com.br) da Superintendência de Relações com Investidores-RI, com antecedência mínima de 15 (quinze) dias à data de convocação da Assembleia Geral. Após receber as indicações, a RI encaminhará os formulários e documentos necessários à área de Compliance da Cemig, para realização do background-check dos indicados.

É competência do Conselho de Administração da Cemig, as indicações para os cargos de Diretor e de membro do Comitê de Auditoria, os quais devem ser eleitos em reunião do Conselho de Administração das respectivas Companhias.

Compete ao Comitê de Auditoria verificar a conformidade das indicações para Conselheiro de Administração, membro do Comitê de Auditoria, da Diretoria e do Conselho Fiscal da Cemig, emitindo parecer opinativo sobre sua situação, em especial quanto à eventual existência de vedações e/ou o não preenchimento de requisitos. Compete à Gerência de Governança da Cemig verificar se foi realizada a análise de conformidade dos indicados para compor os órgãos estatutários e/ou colegiados.

A composição do Conselho de Administração e da Diretoria Executiva será avaliada anualmente pelo próprio Conselho de Administração, com o objetivo de implementar uma mudança gradual, visando aumentar a diversidade, podendo ser estabelecidas metas.

Conselho de Administração e Diretoria:

Os indicados para os cargos de Conselheiro de Administração e de Diretor, cuja indicação for realizada pela Companhia, devem observar critérios mínimos de elegibilidade, em consonância com a legislação, regulamentação e disposições estatutárias aplicáveis.

•São requisitos a serem atendidos:

I. ser cidadão de reputação ilibada;

## 7.1 Principais características dos órgãos de administração e do conselho fiscal

II. ter notório conhecimento e formação acadêmica compatíveis com o cargo para o qual foi indicado;

III. ter, no mínimo, uma das experiências profissionais abaixo:

a. 10 (dez) anos, no setor público ou privado, na área de atuação da empresa estatal ou em área conexas àquela para a qual for indicado em função de direção superior;

b. 4 (quatro) anos em cargo de diretor, de conselheiro de administração, de membro de comitê de auditoria ou de chefia superior em empresa de porte ou objeto social semelhante ao da empresa estatal, entendendo-se como cargo de chefia superior àquele situado nos dois níveis hierárquicos não estatutários mais altos da empresa;

c. 4 (quatro) anos em cargo em comissão ou função de confiança no setor público, equivalente, no mínimo, ao quarto nível hierárquico, ou superior do Grupo de Direção e Assessoramento da Administração Direta, Autárquica e Fundacional do Estado;

d. 4 (quatro) anos em cargo de docente ou de pesquisador, de nível superior na área de atuação da empresa estatal;

e. 4 (quatro) anos como profissional liberal em atividade vinculada à área de atuação da empresa estatal.

•É vedada a indicação para compor o Conselho de Administração e a Diretoria Executiva:

I. de representante do órgão regulador ao qual a empresa estatal está sujeita;

II. de Ministro de Estado, de Secretários Estadual e Municipal;

III. de titular de cargo em comissão na Administração Pública Estadual, Direta ou Indireta, sem vínculo permanente com o serviço público, incluído nesse caso o servidor ou empregado público aposentado;

IV. de dirigente estatutário de partido político e de titular de mandato no Poder Legislativo de qualquer ente federativo, ainda que licenciado;

V. de parentes consanguíneos ou afins, até o terceiro grau, das pessoas mencionadas nos incisos I a IV acima;

VI. de pessoa que atuou, nos últimos 36 (trinta e seis) meses, como participante de estrutura decisória de partido político;

VII. de pessoa que atuou, nos últimos 36 (trinta e seis) meses, em trabalho vinculado a organização, estruturação e realização de campanha eleitoral;

VIII. de pessoa que exerça cargo em organização sindical;

## 7.1 Principais características dos órgãos de administração e do conselho fiscal

IX. de pessoa física que tenha firmado contrato ou parceria, como fornecedor ou comprador, demandante ou ofertante, de bens ou serviços de qualquer natureza, com o Estado ou com a própria estatal, em período inferior a 3 (três) anos antes da data de sua nomeação;

X. de pessoa que tenha conflito de interesse ou que apresente fundado receio de vir a tê-lo com a pessoa político-administrativa controladora da empresa estatal ou com a própria estatal;

XI. de pessoa que se enquadre em quaisquer das hipóteses de inelegibilidade previstas nas alíneas do inciso I do caput do art. 1º da Lei Complementar Federal nº 64, de 18 de maio de 1990;

XII. de pessoa impedida por lei especial ou condenada por crime falimentar, de prevaricação, peita ou suborno, concussão, peculato, contra a economia popular, a fé pública ou a propriedade, ou à pena criminal que vede, ainda que temporariamente, o acesso a cargos públicos, bem como das pessoas declaradas inabilitadas por ato da Comissão de Valores Mobiliários (CVM).

Conselho Fiscal:

Os indicados para o cargo de Conselheiro Fiscal da Companhia devem, em consonância com a legislação, regulamentação e disposição estatutárias aplicáveis, atender aos seguintes requisitos:

I. ser pessoa natural, residente no País e de reputação ilibada;

II. ter formação acadêmica compatível com o exercício do cargo;

III. ter experiência mínima de 3 (três) anos em cargo de:

a. direção ou assessoramento na Administração Pública, Direta ou Indireta; ou

b. conselheiro fiscal ou administrador em empresa;

IV. não se enquadrar nas vedações de que trata o art. 147 da Lei Federal nº 6.404, de 1976.

A política de indicações e elegibilidade poderá ser consultada no sítio: [cemig-2021-06-11-9P8j7TgB.pdf](#)

b. se há mecanismos de avaliação de desempenho, informando, em caso positivo: Sim, há uma avaliação periódica realizada pelo Conselho de Administração.

i. a periodicidade das avaliações e sua abrangência:

Anual. O Conselho de Administração realiza (i) uma autoavaliação, do colegiado e individual, (ii) avaliação do Comitê de Auditoria e avalia a atuação do (iii) diretor presidente e da (iv) diretoria executiva, colegiada e individual.

## 7.1 Principais características dos órgãos de administração e do conselho fiscal

### ii. metodologia adotada e os principais critérios utilizados nas avaliações

Foram utilizadas como referência (i) material publicado pelo IBGC (link: <https://conhecimento.ibgc.org.br/Paginas/Publicacao.aspx?PubId=24358>) e (ii) benchmarking com outras empresas e instituições.

### iii. se foram contratados serviços de consultoria ou assessoria externos

Não.

### c. regras de identificação e administração de conflitos de interesses

De acordo com o Art. 44 do Estatuto Social, a Companhia, seus acionistas, administradores e membros do Conselho Fiscal obrigam-se a resolver, por meio de arbitragem, antecedida de mediação, perante a Câmara de Arbitragem do Mercado (CAM) da B3 ou a Câmara FGV de Mediação e Arbitragem, toda e qualquer disputa ou controvérsia que possa surgir entre eles, relacionada com ou oriunda, em especial, da aplicação, validade, eficácia, interpretação e violação das disposições contidas na legislação e regulamentação aplicáveis, no Estatuto Social, nos eventuais acordos de acionistas arquivados na sede, nas normas editadas pela Comissão de Valores Mobiliários, bem como nas demais normas aplicáveis ao funcionamento do mercado de capitais em geral, além daquelas constantes do Regulamento do Nível 1 da B3. O parágrafo único do Art. 44 dispõe que sem prejuízo da validade da cláusula arbitral, o requerimento de medidas de urgência, antes de constituído o tribunal arbitral, deverão ser remetidos ao Poder Judiciário, observado o foro da comarca de Belo Horizonte, Minas Gerais.

### d. Descrição das Principais Características dos Órgãos de Administração e do Conselho Fiscal do Emissor, identificando:

i. número total de membros, agrupados por identidade autodeclarada de gênero;  
ii. número total de membros, agrupados por identidade autodeclarada de cor ou raça; e,  
iii. número total de membros agrupados por outros atributos de diversidade que o emissor entenda relevante.

Informações prestadas de forma separada (em destaque) como item estruturado "7.1 D" deste Formulário de Referência.

**e. se houver, objetivos específicos que o emissor possua com relação à diversidade de gênero, cor ou raça ou outros atributos entre os membros de seus órgãos de administração e de seu conselho fiscal.**

A Política de Indicações e Elegibilidade da Companhia tem como princípio e diretriz, buscar contemplar maior diversidade de gênero, faixa etária, credo, experiências profissionais, histórico-cultural e educacional, raça, etnia entre os membros do Conselho de Administração, do Comitê de Auditoria, da Diretoria Executiva e do Conselho Fiscal, a fim de que sejam



## 7.1 Principais características dos órgãos de administração e do conselho fiscal

avaliados pontos de vistas diferentes e complementares nas discussões e tomadas de decisão sobre os negócios.

### **f. papel dos órgãos de administração na avaliação, gerenciamento e supervisão dos riscos e oportunidades relacionados ao clima**

Respondendo diretamente ao Presidente se encontra o Diretor Adjunto de Comunicação e Sustentabilidade (CSO), responsável pela temática ligada às mudanças climáticas. Suas atribuições envolvem a aprovação de normas técnicas e instruções normativas necessárias ao desenvolvimento da sustentabilidade empresarial, mudanças climáticas e responsabilidade social, alinhadas com os direcionadores estratégicos e com a regulação setorial.

Dentre as diversas atribuições do Conselho de Administração estão, por exemplo, a aprovação de normas técnicas e instruções normativas necessárias ao desenvolvimento da sustentabilidade empresarial, mudanças climáticas e responsabilidade social, alinhadas com os direcionadores estratégicos e com a regulação setorial.

A fim de cumprir estas atribuições, o Conselho de Administração se reúne, ordinariamente, na forma do seu Regimento Interno, ao menos uma vez a cada mês, para analisar os indicadores e resultados da Companhia e de suas subsidiárias integrais, controladas e coligadas, além de deliberar sobre as demais matérias incluídas na ordem do dia e, extraordinariamente, por convocação do seu Presidente, ou de um terço de seus membros ou quando solicitado pela Diretoria Executiva.

Para realizar o acompanhamento das ações de ESG, incluindo mudanças climáticas, trimestralmente a Gerência de Sustentabilidade apresenta ao Comitê de Auditoria o andamento das principais ações, bem como o reporte de indicadores. O Comitê de Auditoria é o órgão colegiado auxiliar do Conselho de Administração, no que se refere ao exercício das suas funções de auditoria e de fiscalização sobre a qualidade e integridade das demonstrações contábeis, a aderência às normas legais, estatutárias e regulatórias, e efetividade dos sistemas de controle interno e de auditorias interna e independente. O Comitê de Auditoria é composto por 4 (quatro) membros, todos independentes, indicados e eleitos pelo Conselho de Administração, sendo que um dos membros desse Comitê também é membro do Conselho de Administração.

## 7.1D Descrição das principais características dos órgãos de administração e do conselho fiscal

### Quantidade de membros por declaração de gênero

	Feminino	Masculino	Não binário	Outros	Preferê não responder
Diretoria	1	6	0	0	0
Conselho de Administração - Efetivos	0	9	0	0	0
Conselho de Administração - Suplentes	Não se aplica	Não se aplica	Não se aplica	Não se aplica	Não se aplica
Conselho Fiscal - Efetivos	1	4	0	0	0
Conselho Fiscal - Suplentes	0	5	0	0	0
<b>TOTAL = 26</b>	<b>2</b>	<b>24</b>	<b>0</b>	<b>0</b>	<b>0</b>

### Quantidade de membros por declaração de cor e raça

	Amarelo	Branco	Preto	Pardo	Indígena	Outros	Preferê não responder
Diretoria	0	7	0	0	0	0	0
Conselho de Administração - Efetivos	0	8	0	1	0	0	0
Conselho de Administração - Suplentes	Não se aplica	Não se aplica	Não se aplica	Não se aplica	Não se aplica	Não se aplica	Não se aplica
Conselho Fiscal - Efetivos	0	5	0	0	0	0	0
Conselho Fiscal - Suplentes	0	4	0	1	0	0	0
<b>TOTAL = 26</b>	<b>0</b>	<b>24</b>	<b>0</b>	<b>2</b>	<b>0</b>	<b>0</b>	<b>0</b>

## 7.2 Informações relacionadas ao conselho de administração

### 7.2. Em relação especificamente ao conselho de administração, indicar:

#### a. órgãos e comitês permanentes que se reportem ao Conselho de Administração:

Comitê de Auditoria Estatutário;

Comitê de Recursos Humanos;

Comitê de Desinvestimentos, Investimentos e Finanças;

Comitê de Riscos; e,

Comitê de Inovação e Transição Energética.

#### b. de que forma o conselho de administração avalia o trabalho da auditoria independente, indicando se o emissor possui uma política de contratação de serviços de extra-auditoria com o auditor independente e, caso o emissor divulgue a política, locais na rede mundial de computadores onde o documento pode ser consultado:

É de competência do Comitê de Auditoria supervisionar as atividades dos auditores independentes, avaliando sua independência, a qualidade dos serviços prestados e a adequação de tais serviços às necessidades da Companhia, de acordo com o Regimento Interno. [cemig-2020-07-15-jjKrmHmB.pdf](#)

#### c. se houver, canais instituídos para que questões críticas relacionadas a temas e práticas ASG e de conformidade cheguem ao conhecimento do conselho de administração:

Mensalmente, a área de Comunicação e Sustentabilidade da Companhia apresenta ao Conselho de Administração as principais ações do tema. Adicionalmente, trimestralmente, o Comitê de Auditoria toma conhecimento das ações e do andamento dos principais projetos de ASG para reporte ao Conselho de Administração.

## 7.3 Composição e experiências profissionais da administração e do conselho fiscal

### Funcionamento do conselho fiscal: Permanente

**Nome** Afonso Henriques Moreira Santos      **CPF:** 271.628.506-34      **Passaporte:**      **Nacionalidade:** Brasil      **Profis são:** Engenheiro Eletricista      **Data de Nascimento:** 01/04/1957

**Experiência Profissional:** Professor voluntário da UNIFEI atuando na área de energia preponderantemente no Centro de Hidrogênio Verde-CH2V. • Sócio-Diretor da Machado Santos Consultoria Ltda atuando em consultoria treinamento e desenvolvimento de projetos nas áreas de energia e recursos naturais. Professor da EFEI/UNIFEI de 1980 a 2016 (Professor Titular por concurso desde 1989) atuando nas áreas de energia (com destaque para renováveis e eficiência energética) e recursos naturais (com destaque para recursos hídricos) tendo criado o primeiro curso de engenharia hídrica do país além de participar da criação do primeiro curso de engenharia da energia (pós-graduação) do Centro de Referência em Pequenas Centrais Hidrelétricas e do Centro de Excelência em Eficiência Energética. Seus trabalhos de orientação de teses e dissertações e suas pesquisas se concentram nas áreas de energia renovável planejamento energético eficiência energética geração distribuída gestão de recursos hídricos tendo mais de cento e cinquenta trabalhos publicados além de ser autor/coautor de cinco livros. Diretor Geral e Diretor Técnico da DME Energética de 2007 a 2009 empresa municipal de Poços de Caldas com diversos ativos em geração (em operação e construção) como PCHs e as Usinas de Barra Grande Serra do Facão Machadinho e Salto Pilão tendo participado dos Conselhos de Administração destas SPE's. Sócio e Coordenador Técnico da Ecopart Investimentos S/A empresa desenvolvedora e investidora em energias renováveis de 2007 a 2010. Secretário Nacional de Energia no Ministério de Minas e Energia- MME de 2001 a 2002 durante o período do racionamento de energia. • Diretor da Agência Nacional de Energia Elétrica-ANEEL de 1997 a 2000 sendo sua primeira diretoria que foi responsável pela construção inicial do novo arcabouço regulatório do setor. Consultor na Secretaria de Energia do Estado de São Paulo (contrato com a CESP) de 1995 a 97 para a reestruturação dos setores de eletricidade e gás natural. Consultor da Fundação de Pesquisa e Assessoramento à Indústria-FUPAI desde 1983 atuando em treinamento e consultoria nas áreas de energia e recursos hídricos. Sócio Diretor da MS Consultoria Ltda empresa de consultoria que atua na área de energia desenvolvendo estudos de avaliação de ativos regulação e planejamento e estudos estratégicos de 2003 a 2019 atendendo empresas nacionais e instituições internacionais. Sócio Diretor da iX Estudos e Projetos Ltda empresa que desenvolve projetos e estudos nas área de energia e recursos hídricos incluindo Pesquisa e Desenvolvimento (P&D) de 2006 a 2019 tendo realizado mais de cinquenta estudos/projetos no Brasil e em países da África. Sócio da Brasil GTW Ltda. empresa de geração distribuída a gás natural desde 2015.

#### Órgãos da Administração:

Órgão da Administração	Data da Eleição	Prazo do mandato	Cargo eletivo ocupado	Descrição de outro cargo/função	Data de posse	Foi eleito pelo controlador	Data de início do primeiro mandato
Conselho de Administração	29/04/2024	Até a AGO de 2026	Conselho de Adm. Independente (Efetivo)		29/04/2024	Sim	02/04/2019

**Nome** Aloísio Macário Ferreira de Souza      **CPF:** 540.678.557-53      **Passaporte:**      **Nacionalidade:** Brasil      **Profissão:** Contador      **Data de Nascimento:** 10/04/1960

**Experiência Profissional:** 10/2014 – 09/2015 – Vice-Presidente de RH e TI da USIMINAS S. A.: Líder direto de equipe de 260 pessoas. Readequou os sistemas tecnológicos e reduziu o quadro de colaboradores próprios e terceirizados com economia de custos de 12%. 06/1999 – 08/2011 – Gerente Executivo da PREVI - Caixa de Previdência dos Funcionários do Banco do Brasil. Gerenciamento de equipe de 12 pessoas. Gestão de carteira de ações de R\$ 40 bilhões representativas de 28 companhias abertas brasileiras. Implantação de critérios de Governança Corporativa para investimento em ações de cias. abertas. Implantação e gerenciamento de banco de candidatos a conselheiros com mais de 1.500 nomes ativos. Seleção indicação e avaliação de desempenho de mais de 100 conselheiros eleitos em companhias abertas. Negociação de acordos de acionistas. Atuação em processos de reestruturação de empresas. 09/1995 – 05/1999 – Gerente da Divisão de Análise e Avaliação de Ativos da BB-DTVM S.A. Gerenciamento de equipe de 26 pessoas. Assessoria a gestores de fundos de investimentos de mais de R\$ 80 bilhões. Elaboração de relatórios macroeconômicos e setoriais. Avaliação de Empresas por análises fundamentalista e técnica. Assessoramento a investidores em processos de fusões e aquisições de empresas.

#### Órgãos da Administração:

Órgão da Administração	Data da Eleição	Prazo do mandato	Cargo eletivo ocupado	Descrição de outro cargo/função	Data de posse	Foi eleito pelo controlador	Data de início do primeiro mandato
Conselho de Administração	29/04/2024	Até a AGO de 2026	Conselho de Adm. Independente (Efetivo)		29/04/2024	Não	29/09/2022

**Nome** Anderson Rodrigues      **CPF:** 794.671.566-87      **Passaporte:**      **Nacionalidade:** Brasil      **Profissão:** Engenheiro Eletricista      **Data de Nascimento:** 10/04/1972

**Experiência Profissional:** PITÁGORAS BH – 2016. Pós-graduação em Engenharia de segurança no trabalho e Cargo: Professor. PITÁGORAS BETIM – 2017. Pós-graduação em Engenharia de segurança no trabalho e Cargo: Professor. FUMEC BH – 2021. Pós-graduação em Engenharia de segurança no trabalho e Cargo: Professor. ENGELETRICA TREINAMENTO E CONSULTORIA. Engenheiro Eletricista e de segurança do trabalho - 2005 – 2012. UNIENERGIA TREINAMENTOS E CONSULTORIA. Eng. Eletricista e de seg. do trabalho - 2012 até a presente data.

#### Órgãos da Administração:

Órgão da Administração	Data da Eleição	Prazo do mandato	Cargo eletivo ocupado	Descrição de outro cargo/função	Data de posse	Foi eleito pelo controlador	Data de início do primeiro mandato
Conselho de Administração	28/03/2024	Até a AGO de 2026	Conselho de Administração (Efetivo)		28/03/2024	Não	29/04/2022

**Nome** Carlos Alberto Arruda de Oliveira      **CPF:** 343.613.166-00      **Passaporte:**      **Nacionalidade:** Brasil      **Profis são:** Doutor em Administração      **Data de Nascimento:** 22/02/1956

**Experiência Profissional:** FAPEMIG – Fundação de Amparo de Minas Gerais Brasil. Setor de atuação: Fomento à ciências tecnologia e inovação. 2023 Presidente; CFEG – Cambridge Family Enterprise Group Brasil. Setor de atuação: consultoria em governança sucessão de empresas familiares. 2021 - 2023 Consultor Associado; Fundação Dom Cabral Brasil. Setor de atuação: educação executiva. 2022 Professor Associado de Inovação e Competitividade; 2001 - 2021 Professor de Inovação e Competitividade; 2004 - 2021 Diretor Executivo Núcleo de Inovação e Empreendedorismo; 2018 - 2023 Diretor do PGA FDC & INSEAD; 2012 - 2015; Diretor Adjunto de Parcerias; 2009 - 2013 Diretor Executivo do Conselho Internacional; 2001 - 2008 Diretor de Pesquisa e Desenvolvimento e relações internacionais; 1996 - 1998 Diretor do Programa MBA; 1994 - 1998 Professor de Internacionalização e Competitividade International Trade Centre UNCTAD & WTO Suíça. Setor de atuação: Agência internacional dedicada ao desenvolvimento de comercio internacional em países menos desenvolvidos 1998 - 2001 Senior Training Officer; Australia Graduate School of Management UNSW Australia. Setor de atuação: educação superior 1993 - 1993 Professor Visitante; ENGECOL Ltda Brasil. Setor de atuação: consultoria contábil e financeira para pequenas e médias empresas 1983 - 1988 Socio fundador e diretor executivo; Paulo Abib Engenharia / VALE Brasil. Setor de atuação: projetos de engenharia para o setor de mineração 1980 - 1983 Engenheiro de Projetos.

#### Órgãos da Administração:

Órgão da Administração	Data da Eleição	Prazo do mandato	Cargo eletivo ocupado	Descrição de outro cargo/função	Data de posse	Foi eleito pelo controlador	Data de início do primeiro mandato
Conselho Fiscal	29/04/2024	Até a AGO de 2026	C.F.(Suplent)Eleito p/Controlador		29/04/2024	Sim	29/04/2024

**Nome** Carlos Roberto de Albuquerque Sá      **CPF:** 212.107.217-91      **Passaporte:**      **Nacionalidade:** Brasil      **Profis são:** Economista e Contador      **Data de Nascimento:** 31/01/1950

**Experiência Profissional:** Conselheiro de Administração e Presidente do CoAud na Caixa Econômica Federal de Junho de 2020 até Janeiro de 2023. Indústria Alimentícia Conselheiro Fiscal Titular da Marfrig Global Foods de abril de 2016 até 03/19. Coordenador do Comitê de Auditoria da M.Dias Branco S.A. de 2018 até 09/11/2021. Coordenador do Comitê de Auditoria da Camil Alimentos S.A. Varejo Coordenador do Comitê de Auditoria das Lojas Marisa de abril de 2011 até 04/21. Membro do Comitê de Auditoria da Mobly S.A. de 2021 até abril/23. Energia Conselheiro Fiscal suplente na CEMIG – BH de abril de 2018 até 04/22. Seguro Saúde Conselheiro Fiscal na Hapvida de 04/22 até 04/23. Coordenador do Comitê de Auditoria da Camil Alimentos S.A desde abril de 2018 até atual. Conselheiro Consultivo da Agrofoods/Polifrigor desde 2021. Membro do Comitê de Auditoria da Caixa Seguridade (SX6) de Setembro de 2022 até dez.23. Conselheiro de Administração e Coordenador do Comitê de Auditoria no Metrô de SP desde abril/23.

#### Órgãos da Administração:

Órgão da Administração	Data da Eleição	Prazo do mandato	Cargo eletivo ocupado	Descrição de outro cargo/função	Data de posse	Foi eleito pelo controlador	Data de início do primeiro mandato
Conselho Fiscal	29/04/2024	Até a AGO de 2026	C.F.(Efetivo)Eleito p/Controlador		29/04/2024	Sim	29/04/2024

**Nome** CRISTIANA MARIA FORTINI PINTO E SILVA **CPF:** 551.348.746-20 **Passaporte:** **Nacionalidade:** Brasil **Profis são:** Advogada **Data de Nascimento:** 22/03/1973

**Experiência Profissional:** Professora do Mestrado Doutorado e Graduação da Faculdade de Direito da UFMG. Professora da Faculdade Milton Campos. Visiting Scholar na George Washington University. Professora Visitante na Universidade de Pisa. Presidente do Instituto Brasileiro de Direito Administrativo (IBDA). Atualmente é representante MG do Instituto Brasileiro de Direito Sancionatório (IDASAN) e Diretora em Minas Gerais do Instituto Brasileiro de Estudos da Infraestrutura (IBEJI). Membro do corpo de árbitros/mediadores - Corpo de Mediadores e Árbitros do Centro Brasileiro de Litígios Econômicos. Diretora-editora da Rbep Revista Brasileira de Estudos Políticos da Universidade Federal de Minas Gerais. Colunista do Conjur. Foi Presidente da Comissão de Parcerias Público Privadas da OAB/MG. Foi Presidente da Comissão de Direito Administrativo da OAB/MG. Foi Presidente do Instituto Mineiro de Direito Administrativo (IMDA) e Diretora do Instituto Brasileiro de Direito Administrativo (IBDA). Foi Procuradora Geral Adjunta de Belo Horizonte. Foi Controladora Geral de Belo Horizonte.

#### Órgãos da Administração:

Órgão da Administração	Data da Eleição	Prazo do mandato	Cargo eletivo ocupado	Descrição de outro cargo/função	Data de posse	Foi eleito pelo controlador	Data de início do primeiro mandato
Diretoria	10/05/2024	Até a 1ª RCA após AGO de 2026	Outros Diretores	Vice-Presidente Jurídica	10/05/2024	Não	03/08/2023

**Nome** Dimas Costa **CPF:** 253.777.446-91 **Passaporte:** **Nacionalidade:** Brasil **Profis são:** Engenheiro Eletricista **Data de Nascimento:** 21/08/1954

**Experiência Profissional:** Diretor de Comercialização Conselheiro da Norte Energia Presidente do Conselho da Cemig SIM Diretor Presidente da Cemig Trading Diretor Presidente da Empresa de Serviços de Comercialização de Energia - Cemig.

#### Órgãos da Administração:

Órgão da Administração	Data da Eleição	Prazo do mandato	Cargo eletivo ocupado	Descrição de outro cargo/função	Data de posse	Foi eleito pelo controlador	Data de início do primeiro mandato
Diretoria	10/05/2024	Até a 1ª RCA após a AGO de 2026	Outros Diretores	Vice-Presidente de Comercialização	10/05/2024	Sim	12/06/2018

**Nome** João Vicente Silva Machado **CPF:** 043.915.559-21 **Passaporte:** **Nacionalidade:** Brasil **Profis são:** Advogado **Data de Nascimento:** 08/06/1983

**Experiência Profissional:** Petróleo Brasileiro S.A. – Petrobrás Função: Conselheiro Fiscal – Abril 2023 até o momento. CEMIG – Cia Energética de Minas Gerais Função: Conselheiro Fiscal – Abril/2022 até o momento. Eternit S.A. – Em Recuperação Judicial Função: Conselheiro Fiscal – Abril/2020 até Abril/2022. Technisa S.A. Função: Conselheiro Fiscal Suplente – Abril/2019 a Março/2020 Eco Solar Bank Ltda. CEO – agosto/2021 até o momento. Tribunal de Justiça do Estado de Santa Catarina Gabinete de Desembargador da Quarta Câmara de Direito Público. Função: Assessor jurídico - Período: Fevereiro/2017 até Julho/2020. Tribunal de Justiça do Estado de Santa Catarina Gabinete de Desembargador da Primeira Câmara de Direito Comercial Cargo: Oficial de Gabinete - Período: Novembro/2015 a Fevereiro/2017. Tribunal de Justiça do Estado de Santa Catarina Gabinete de Desembargador da Terceira Câmara de Direito Público Cargo: Secretário Jurídico - Período: Fevereiro/2014 a Novembro/2015. Tribunal de Justiça do Estado de Santa Catarina Corregedoria-Geral de Justiça Cargo: Assessor correcional - Período: Março/2012 a Fevereiro/2014. Tribunal de Justiça do Estado de Santa Catarina Gabinete de Desembargador da Primeira Câmara de Direito Público Cargo: Assessor jurídico - Período: Novembro/2007 a Fevereiro/2012.

#### Órgãos da Administração:

Órgão da Administração	Data da Eleição	Prazo do mandato	Cargo eletivo ocupado	Descrição de outro cargo/função	Data de posse	Foi eleito pelo controlador	Data de início do primeiro mandato
Conselho Fiscal	29/04/2024	29/04/2024	C.F.(Efetivo)Eleito p/Minor.Ordinaristas		29/04/2024	Não	29/04/2024

**Nome** José João Abdalla Filho **CPF:** 245.730.788-00 **Passaporte:** **Nacionalidade:** Brasil **Profis são:** Economista **Data de Nascimento:** 30/05/1945

**Experiência Profissional:** Presidente do Banco Clássico S.A.; - Presidente da Dinâmica Energia S.A.; - Presidente da Jupem S.A. Participações e Empreendimentos;- Presidente da Navegação Porto Morrinho S.A. – NPM;- Presidente Argo Imobiliária Primavera S.A;- Presidente da Social S.A. Mineração e Intercâmbio Comercial e Industrial;- Membro do Conselho de Administração da Companhia Energética de Minas Gerais– CEMIG; - Membro titular do Conselho de Administração da Petrobrás – Petróleo Brasileiro S.A..

#### Órgãos da Administração:

Órgão da Administração	Data da Eleição	Prazo do mandato	Cargo eletivo ocupado	Descrição de outro cargo/função	Data de posse	Foi eleito pelo controlador	Data de início do primeiro mandato
Conselho de Administração	29/04/2024	Até a AGO de 2026	Conselho de Administração (Efetivo)		29/04/2024	Não	02/04/2019



**Nome** José Reinaldo Magalhães      **CPF:** 227.177.906-59      **Passaporte:**      **Nacionalidade:** Brasil      **Profis são:** Economista      **Data de Nascimento:** 06/01/1956

**Experiência Profissional:** JEREISSATI PARTICIPAÇÕES S.A. – São Paulo SP 04/2017-04/2021 – Membro do Conselho de Administração CEMIG – Companhia Energética de Minas Gerais – Belo Horizonte MG 04/2019-atual – Membro do Conselho de Administração Comitê de Estratégias e Finanças e Comitê de Recursos Humanos TAESA – Transmissora Aliança de Energia Elétrica S.A. – Rio de Janeiro RJ 04/2021-atual – Membro do Conselho de Administração Comitê de Finanças e Comitê de Auditoria GASMIG – Companhia de Gás de Minas Gerais – Belo Horizonte MG 05/2021-atual – Membro do Conselho de Administração.

**Órgãos da Administração:**

Órgão da Administração	Data da Eleição	Prazo do mandato	Cargo eletivo ocupado	Descrição de outro cargo/função	Data de posse	Foi eleito pelo controlador	Data de início do primeiro mandato
Conselho de Administração	29/04/2024	Até a AGO de 2026	Conselho de Administração (Efetivo)		29/04/2024	Sim	02/04/2019

**Nome** Leonardo George de Magalhães      **CPF:** 617.665.426-20      **Passaporte:**      **Nacionalidade:** Brasil      **Profis são:** Contador      **Data de Nascimento:** 10/12/1967

**Experiência Profissional:** Diretor de Finanças e Relações com Investidores da Cemig desde 03/2020; Conselheiro de Administração da Aliança Energia desde 04/20; Conselheiro de Administração da Gasmig entre 2020 e 2021; Conselho de Administração da Cemig SIM entre 2021 e 2022; Membro do comitê financeiro da Taesa; Membro do Rate-regulated Activities Consultative Group do IASB - International Accounting Standards Board desde 2013

**Órgãos da Administração:**

Órgão da Administração	Data da Eleição	Prazo do mandato	Cargo eletivo ocupado	Descrição de outro cargo/função	Data de posse	Foi eleito pelo controlador	Data de início do primeiro mandato
Diretoria	10/05/2024	Até a 1ª RCA após a AGO de 2026	Diretor de Relações com Investidores		10/05/2024	Sim	20/03/2020

**Nome** LUCAS DE VASCONCELOS GONZALEZ **CPF:** 095.574.846-16 **Passaporte:** **Nacionalidade:** Brasil **Profis são:** Bacharel em Direito **Data de Nascimento:** 21/12/1988

**Experiência Profissional:** Supervisor Operacional na Grupo Transpes Betim Fevereiro 2011 - Julho 2013. Ampliamos nosso escopo de serviço iniciando em novos ramos do segmento logístico além da ampliação de atendimento para outras regiões do Brasil. Diretor Operacional - COO na Grupo Transpes Betim Agosto 2013 - Março 2018. Atuei diretamente na gestão de mais de 01 mil funcionários e diferentes projetos logísticos em todo Brasil tais como Hidrelétrica de Belo Monte S11D da Vale em Canaã os Carajás Complexo Siderúrgico de Pecem dentre outros. Além de juntamente com demais executivos contribuído para que o Grupo fosse premiado por três anos consecutivos como uma das melhores empresas do Brasil para se trabalhar pela VOCE SA (2014/15/16). Deputado Federal no Congresso Nacional Brasília Fevereiro 2019 — Janeiro 2023. Eleito em 2018 um dos mais jovens deputados federais do Brasil (29 anos) por Minas Gerais pelo partido NOVO. Na Câmara dos Deputados (2019 - 2023) atuei nas pautas de infra estrutura mercado de trabalho orçamento e liberdade econômica com visível viés liberal. Eleito pelos 04 anos de mandato um dos melhores deputados federais do Brasil pelo Ranking dos Políticos. Conselheiro Consultivo na Grupo Transpes Betim Fevereiro 2020 - Presente. Como membro da terceira geração da família tenho a missão de gerar inovação estar atento às mudanças do mercado e também preservar a cultura do negócio. Para isso atuo como Conselheiro Consultivo sem registro na JUNTA COMERCIAL do Grupo Transpes.

#### Órgãos da Administração:

Órgão da Administração	Data da Eleição	Prazo do mandato	Cargo eletivo ocupado	Descrição de outro cargo/função	Data de posse	Foi eleito pelo controlador	Data de início do primeiro mandato
Conselho Fiscal	29/04/2024	Até a AGO de 2026	C.F.(Efetivo)Eleito p/Controlador		29/04/2024	Sim	11/12/2023

**Nome** LUIZ FERNANDO MEDEIROS CPF: 216.681.166-34 **Passaporte:** **Nacionalidade:** Brasil **Profis são:** Administrador e Contador **Data de Nascimento:** 24/03/1955  
MOREIRA

**Experiência Profissional:** CEMIG CEMIG Distribuição S.A. e CEMIG GT. Conselheiro Fiscal – Dez23 – Atual. Companhia de Gás de Minas Gerais – GASMIG Distribuidora e Comercializadora de Gás Combustível ou de subprodutos e derivados Conselheiro Fiscal – Jun23 – Atual. Atual CEMIG CEMIG Distribuição S.A. e CEMIG GT Diretor Adjunto de Compliance Riscos Corporativos e Controles Internos– Out19 a Jun23 Reportando diretamente Presidente: Responsável por atividade de Compliance Gestão de Riscos Controles Internos Privacidade (LGPD) e Ouvidoria. STOLA DO BRASIL LTDA – 26/04/2016 – ATUAL 1/4 Empresa multinacional do setor automobilístico com atuação na produção de carrocerias peças e componentes automotivos. Diretor Geral (CEO) – Dez18 a Set19 Reportando diretamente ao CEO Global Metec SpA (Holding) e ao Conselho de Acionistas: Responsável por toda atividade da empresa incluindo a atividade industrial. Diretor Administrativo Financeiro – Abr16 a Nov18: Reportando diretamente ao Diretor Geral Brasil e ao CEO Global Metec SpA (Holding)ao CFO Regional e ao CEO local e indiretamente ao CFO Worldwide e CEO Latam com um grupo de 30 profissionais sendo 5 Gerentes: Responsável por toda atividade financeira incluindo Contabilidade Tesouraria Auditoria Interna Controles Internos. Principais projetos na STOLA: Governança de Controles Internos com impacto direto em proposição e execução de planos de ação na mitigação de pontos de auditoria relevantes para compliance com auditoria interna e externa Coordenação na revisão de “Plano Industrial” para aumento de produtividade e redução de custos Reestruturação administrativa e adequação de política de pessoal com revisão de cargos e salários e implementação de plano de objetivos individuais e corporativos anuais Renegociação de endividamento bancário e fiscal com adequação de fluxo de caixa Reestruturação e adequação da empresa as realidades de mercado e econômicas tendo como consequência a recuperação de resultados Implementação de controles internos e programa de compliance geral fiscal contábil recursos humanos e Código de Ética Implementação das atividades de WCM – World Class Manufacturing. GRUPO FIAT – De 05/05/1985 a 25/04/2016 Multinacional do setor automobilístico na produção de automóveis motores transmissões e componentes pertencente ao Grupo Fiat Chrysler. CFO Projeto Pernambuco FCA Group (FIAT/JEEP) – 01/07/2014 a 25/04/2016 Reportando diretamente ao Vice Presidente Mundial de Manufatura do Grupo FCA e Presidente do Projeto Pernambuco FCA Group. Responsável por todas as atividades e organização da área Financeira envolvendo Controle de investimentos Funding Controladoria industrial Controladoria comercial Controladoria Supply Chain Tesouraria Contábil e Fiscal sendo mantidas as responsabilidades de Controller Industrial e Comercial para América Latina do Grupo FCA. Diretoria Controladoria – desde 09/2008 Reportando diretamente ao CFO Regional e ao Industrial Controller Worldwide com um grupo de 159 profissionais sendo 12 Gerentes e 28 Supervisores como reporte direto e mais 26 profissionais sendo 3 Gerentes como reporte indireto em unidades no Brasil Venezuela e Argentina. Faturamento líquido anual em 2013 de Fiat Chrysler Latam foi na ordem de €10 bilhões e o da Fiat Automóveis S/A na ordem de R\$10 bilhões: Responsável pelas áreas de Controladoria Industrial Comercial Compras Custos Desenvolvimento de Produtos e FP&A Como CFO Latam Adjunto é responsável pela atividade de suporte a outras áreas de Finanças como Tesouraria e CAO (Chief Accounting Officer). Principais Projetos: Coordenação de processos de reestruturação da área Financeira Coordenação de projeto de capacitação de colaboradores envolvido treinamento de 100% da equipe e job rotation dentro e fora da área Participação na equipe de negociação e consolidação do projeto de implementação de nova fábrica em Pernambuco. Negociação com Governo Estadual BNDES Banco do Nordeste do Brasil.

#### Órgãos da Administração:

Órgão da Administração	Data da Eleição	Prazo do mandato	Cargo eletivo ocupado	Descrição de outro cargo/função	Data de posse	Foi eleito pelo controlador	Data de início do primeiro mandato
Conselho Fiscal	29/04/2024	Até a AGO de 2026	C.F.(Suplent)Eleito p/Controlador		29/04/2024	Sim	11/12/2023

**Nome** Márcio Luiz Simões Utsch      **CPF:** 220.418.776-34      **Passaporte:**      **Nacionalidade:** Brasil      **Profis são:** Advogado      **Data de Nascimento:** 09/02/1959

**Experiência Profissional:** Conselheiro de Administração da Companhia Energética de Minas Gerais – CEMIG (Abril/2019 – presente); Superintendente de Compras e de Operações da Mesbla S/A (loja de departamentos) desde 1973 até 1988; Diretor Comercial e Logística de Distribuição da Gradiente Entertainment (eletrônica e jogos) até 1994; Sócio da Calçados Andar Perfeito (empresa pessoal) até 1997; Alpargatas: Diretor de Negócios (1997 a 2003) e Presidente Global (2003-2019).

**Órgãos da Administração:**

Órgão da Administração	Data da Eleição	Prazo do mandato	Cargo eletivo ocupado	Descrição de outro cargo/função	Data de posse	Foi eleito pelo controlador	Data de início do primeiro mandato
Conselho de Administração	29/04/2024	Até a AGO de 2026	Presidente do Conselho de Administração Independente		29/04/2024	Sim	02/04/2019

**Nome** Marco da Camino Ancona Lopez Soligo      **CPF:** 104.977.358-65      **Passaporte:**      **Nacionalidade:** Brasil      **Profis são:** Economista      **Data de Nascimento:** 22/06/1967

**Experiência Profissional:** De 30/04/2019 a 30/04/2022 CEO das empresas do Grupo CEEE a CEEE Distribuição a CEEE Transmissão a CEEE Geração e a CEEE Holding que foram desestatizadas. A CEEE Distribuição em 31/03/2021 para o Grupo Equatorial Energia; a CEEE Transmissão em 16/07/2021 para o Grupo CPFL Energia e a CEEE Geração em 29/07/2022 quando o Diretor não era mais o CEO do Grupo CEEE para o Grupo CSN.

**Órgãos da Administração:**

Órgão da Administração	Data da Eleição	Prazo do mandato	Cargo eletivo ocupado	Descrição de outro cargo/função	Data de posse	Foi eleito pelo controlador	Data de início do primeiro mandato
Diretoria	10/05/2024	Até a 1ª RCA após a AGO de 2026	Outros Diretores	Vice-Presidente de Participações e Vice-Presidente de Geração e Transmissão	10/05/2024	Sim	02/05/2022

**Nome** Marcus Leonardo Silberman **CPF:** 812.435.887-72 **Passaporte:** **Nacionalidade:** Brasil **Profis são:** Engenheiro **Data de Nascimento:** 06/08/1962

**Experiência Profissional:** Sinchro Partners Sócio Abril 2019-Presente; CH Special Opportunities LP General Partner Fevereiro 2021-Presente; CH Global Capital Sócio Abril 2019-Setembro 2023; Codemge Conselho de Administração Marco 2021- Maio 2023; BR Malls Conselho de Administração Maio 2022-Marco 2023; Itiquira Acquisition Corp (NASDAQ: ITQRU) Chief Financial Officer Fevereiro 2021-Fevereiro 2023; Bank of America Managing Director Co-Head Latin America M&A Setembro 2014-Marco 2019; Credit Suisse Managing Director Co-Head Emerging Markets M&A Janeiro 2011-Setembro 2014; Managing Director Head of Latin America M&A Janeiro 2006 – Dezembro 2010; Director Vice President Associate M&A Group Janeiro 1998 – Dezembro 2005.

#### Órgãos da Administração:

Órgão da Administração	Data da Eleição	Prazo do mandato	Cargo eletivo ocupado	Descrição de outro cargo/função	Data de posse	Foi eleito pelo controlador	Data de início do primeiro mandato
Conselho de Administração	29/04/2024	Até a AGO de 2026	Conselho de Adm. Independente (Efetivo)		29/04/2024	Sim	25/02/2022

**Nome** Marney Tadeu Antunes **CPF:** 043.296.738-94 **Passaporte:** **Nacionalidade:** Brasil **Profis são:** Engenheiro **Data de Nascimento:** 16/07/1962

**Experiência Profissional:** Diretor de Distribuição da CEMIG-D; Diretor de Distribuição da EDP.

#### Órgãos da Administração:

Órgão da Administração	Data da Eleição	Prazo do mandato	Cargo eletivo ocupado	Descrição de outro cargo/função	Data de posse	Foi eleito pelo controlador	Data de início do primeiro mandato
Diretoria	10/05/2024	Até a 1ª RCA após a AGO de 2026	Outros Diretores	Vice-Presidente de Distribuição	10/05/2024	Sim	05/01/2021

**Nome** Michele da Silva Gonsales Torres **CPF:** 324.731.878-00 **Passaporte:** **Nacionalidade:** Brasil **Profis são:** Advogada **Data de Nascimento:** 25/11/1983

**Experiência Profissional:** ALFM Advogados Sócia- atual. Responsável pela Área de Contratos e Compliance do escritório. Elaboração e análise de contratos e acordos relativos à atividade empresarial em geral envolvendo as áreas de atuação do escritório. Planejamento estratégico jurídico para estruturação de negócios. M&A. Consultoria jurídica englobando implementação de políticas anticorrupção; implementação e/ou revisão de Programas de Compliance; avaliação e gestão de riscos; comunicação e treinamento; elaboração e/ou revisão de Código de Conduta políticas e controles internos; assessoria em investigações internas; auxílio na implementação de hot line; assessoria na realização de due diligence de terceiros e em due diligence de operações societárias. Administradora do escritório desde 2015. Compacta Central de Restauração e Revestimentos Ltda R&R; Engenheiros Associados Ltda- 08/2008-01/2018 Grupo Empresarial atuante em diversas áreas dentre as quais se incluem: construção civil de shoppings hospitais galpões industriais hotéis construção de imóveis para o setor público e privado; estruturação de operações imobiliárias. Gerente do Departamento Jurídico. Responsável pela Gestão Jurídica das operações da empresa reportando-se diretamente aos sócios e clientes; Elaboração de Código de Conduta e implantação de Programa de Compliance na empresa; Membro do Comitê de Ética da empresa; Responsável por garantir o funcionamento das áreas de auditoria interna e externa; Monitoramento e gerenciamento de riscos da empresa; Orientação Jurídica aos demais departamentos da empresa para otimização das operações e negócios certificando que a empresa conduz seus negócios em conformidade com as leis regulamentos e normas com vistas a resguardar direitos e deveres; Atuação efetiva em assuntos estratégicos com visão a longo prazo análise de novos negócios proteção aos negócios da empresa bem como ao proteção ao patrimônio dos sócios. Direito empresarial contratual e societário; análise elaboração e interpretação de contratos; Elaboração de atos societários; Gestão dos escritórios terceirizados; controle de contingências com vistas a reduzir o passivo; Estruturação de operações envolvendo Fundo de Investimentos em Participações; estruturação de operações envolvendo empreendimentos imobiliários; Planejamento estratégico jurídico para estruturação de negócios; tais como aquisição de direitos sob jazidas de minério de ferro usinas hidrelétricas aquisição de ativos de infraestrutura para transporte e distribuição de gás natural; Acompanhamento de Due Diligence de terceiros e M&A. Prefeitura do Município de São Paulo -01/2008 - 07/2008 Advogada Análise e elaboração de contratos administrativos de prestação de serviços; concessão; permissão; autorização; termos diversos. Análise e acompanhamento de licitações; Análise e elaboração de editais; Análise e acompanhamento de processos administrativos; Análise e acompanhamento de processos judiciais em que seja parte a Fazenda Pública do Município de São Paulo; Pesquisas doutrinárias e jurisprudenciais; Orientação e acompanhamento das atividades de estagiários da área jurídica; Elaboração de pareceres envolvendo os seguintes ramos do Direito: Administrativo Constitucional e Civil. Moraes Donnangelo Toshiyuki Advogados Associados -09/2004 01/2008 Estagiária/Advogada Elaboração de petições peças e recursos na área cível; Análise e elaboração de contratos; Elaboração de pareceres na área cível; Acompanhamento de julgamentos; Acompanhamento de processos junto aos fóruns e pela Internet; Pesquisas doutrinárias e jurisprudenciais; Registro de processos e andamentos processuais no sistema de controle interno. Nagado Advogados Associados -02/2003 – 08/2004 Estagiária

#### Órgãos da Administração:

Órgão da Administração	Data da Eleição	Prazo do mandato	Cargo eletivo ocupado	Descrição de outro cargo/função	Data de posse	Foi eleito pelo controlador	Data de início do primeiro mandato
Conselho Fiscal	29/04/2024	Até a AGO de 2026	C.F.(Efetivo)Eleito p/preferencialistas		29/04/2024	Não	31/07/2020

**Nome** Paulo Roberto Bellentani Brandão **CPF:** 308.840.788-09 **Passaporte:** **Nacionalidade:** Brasil **Profis são:** Advogado **Data de Nascimento:** 30/11/1982

**Experiência Profissional:** Mesquita Pereira Advogados – Escritório de Advocacia (novembro de 2001 a maio de 2018) Membro da Comissão de Mercado de Capitais do IBGC – Instituto Brasileiro de Governança Corporativa. Atualmente Advogado Societário – Sócio da Alves Ferreira & Mesquita Sociedade de Advogados – banca de advogados reconhecida pela atuação no Mercado de Capitais e variadas operações societárias. Amplo conhecimento nas normas da CVM – Comissão de Valores Mobiliários. Atuações em Conselhos Fiscais de grandes Companhias. Graduado em Direito pela Universidade Paulista – UNIP pós-graduado pela Fundação Getúlio Vargas - GV Law em Estruturas e Operações Empresariais turma de 2018. Curso de Mercados de Capitais GV Law turma de 2012. Membro da Comissão de Comunicação e Mercado de Capitais do IBGC – Instituto Brasileiro de Governança Corporativa. Membro Titular do Conselho Fiscal – AES BRASIL (2019 – 2020) Membro Suplente do Conselho Fiscal – CSN (2021 – 2022) Membro Titular Conselho Fiscal - Usiminas (2022 – 2023) Membro Suplente Conselho Fiscal - Forjas Taurus (2023 – 2024) Membro Suplente Conselho Fiscal - Eletrobrás (2023 – 2024) Membro Suplente Conselho Fiscal – Brasken (2023 – 2024).

#### Órgãos da Administração:

Órgão da Administração	Data da Eleição	Prazo do mandato	Cargo eletivo ocupado	Descrição de outro cargo/função	Data de posse	Foi eleito pelo controlador	Data de início do primeiro mandato
Conselho Fiscal	29/04/2024	Até a AGO de 2026	C.F.(Suplent)Eleito p/preferencialistas		29/04/2024	Não	29/04/2024

**Nome** Pedro Bruno Barros de Souza **CPF:** 069.734.746-08 **Passaporte:** **Nacionalidade:** Brasil **Profis são:** Administrador Público **Data de Nascimento:** 25/05/1985

**Experiência Profissional:** Governo do Estado de Minas Gerais – Secretário de Infraestrutura Mobilidade e Parcerias (Fev/2023 - atual). Responsável por planejar dirigir executar controlar regular e avaliar as ações setoriais a cargo do Estado de Minas Gerais relativas: (i) à infraestrutura de transporte rodoviário ferroviário aeroviário e hidroviário; (ii) aos terminais de transportes de passageiros e cargas; (iii) à estrutura operacional de transportes; (iv) às concessões e outras parcerias público-privadas; (v) ao apoio aos demais órgãos e entidades da administração pública estadual no planejamento no acompanhamento na execução no controle e na avaliação de contratos de concessões e outras parcerias; (vi) ao planejamento e ao acompanhamento da execução das obras públicas de edificações estaduais (vii) ao apoio e ao fomento ao desenvolvimento da infraestrutura municipal. BNDES - Superintendente de Parcerias em Infraestrutura Social e Serviços Ambientais (Abr/2022 a Fev/2023). Responsável por um portfólio de 120 projetos (24 com leilões realizados nos últimos dois anos) e capital mobilizado de cerca de R\$140 bilhões. A carteira de clientes é composta por 10 Ministérios 20 Estados e 17 municípios (ref.: Dez/22). O foco da atuação se concentra na estruturação de projetos associados à infraestrutura social (saneamento resíduos sólidos saúde educação e segurança pública) e serviços ambientais (concessões de florestas parques carbono e pagamento por serviços ambientais). Lidera os times responsáveis por desenvolver projetos de concessões privatizações e PPPs desde a concepção dos estudos até o leilão de licitação. BNDES - Superintendente de Governo e Relac. Institucional (Ago/2019 a Abr/2022). Responsável pela criação da unidade dentro da estratégia de reposicionamento do BNDES para estreitar o relacionamento com os clientes do setor público nas esferas federal estadual e municipal e auxiliá-los na condução de seus respectivos programas de desestatizações. Coordenou os times de prospecção de projetos de estruturação de parcerias alcançando um crescimento de 1000% (20 para 200 projetos com capital mobilizado de R\$470 bilhões) tendo sido reconhecido em 2021 como o maior estruturador global de projetos de parcerias. Responsável também por coordenar relacionamento do BNDES c/ Congresso Nacional. Presidência da República - Programa de Parcerias de Investimentos - PPI - Secretário de Coordenação de Energia Mineração e Aeroportos Secretário de Articulação de Políticas Públicas Diretor de Programa (2016- 2019). Coordenação no âmbito do Governo Federal dos projetos de parcerias nos setores de energia óleo e gás mineração e aeroportuário. Dentre as principais entregas destacam-se a realização do leilão da 4ª e 5ª rodadas de concessões aeroportuárias (17 aeroportos) a realização de leilões de transmissão de energia e de blocos de exploração de óleo e gás bem como a retomada do processo de concessões de direitos minerários após 40 anos. Responsável também pela promoção dos projetos do PPI junto a investidores tendo coordenado missões internacionais em 14 países

#### Órgãos da Administração:

Órgão da Administração	Data da Eleição	Prazo do mandato	Cargo eletivo ocupado	Descrição de outro cargo/função	Data de posse	Foi eleito pelo controlador	Data de início do primeiro mandato
Conselho Fiscal	29/04/2024	Até a AGO de 2026	C.F.(Efetivo)Eleito p/Controlador		29/04/2024	Sim	10/05/2023



**Nome** Reynaldo Passanezi Filho      **CPF:** 056.264.178-50      **Passaporte:**      **Nacionalidade:** Brasil      **Profis são:** Economista      **Data de Nascimento:** 28/12/1965

**Experiência Profissional:** Presidente da Companhia Energética de Minas Gerais -Cemig da Cemig Geração e Transmissão S.A.-Cemig GT e da Cemig Distribuição S.A.-Cemig D; Presidente do Conselho de Administração da Transmissora Aliança de Energia Elétrica-Taesa e da Companhia de Gás de Minas Gerais-Gasmig; Presidente da ISA CTEEP – Companhia de Transmissão de Energia Elétrica Paulista S.A. (2014 - 2019) ; Presidente do Conselho de Administração da Cemig Sim desde maio/2023; Membro do Conselho de Administração do Operador Nacional do Sistema Elétrico-ONS desde fevereiro/2020.

**Órgãos da Administração:**

Órgão da Administração	Data da Eleição	Prazo do mandato	Cargo eletivo ocupado	Descrição de outro cargo/função	Data de posse	Foi eleito pelo controlador	Data de início do primeiro mandato
Diretoria	10/05/2024	Até a 1ª RCA após a AGO de 2026	Diretor Presidente / Superintendente		10/05/2024	Sim	13/01/2020

**Nome** Ricardo José Martins Gimenez **CPF:** 103.381.768-61 **Passaporte:** **Nacionalidade:** Brasil **Profis são:** Advogado **Data de Nascimento:** 25/12/1967

**Experiência Profissional:** Ricardo Gimenez Sociedade de Advogados Período: Jul/2015. Cargo: Advogado / ADM / Financeiro. Atividades: Gerencia do RH; Controle do Ponto; Demissão e Admissão. Administração financeira folha de pagamento controle do faturamento contas a pagar e fluxo de caixa. Archívum – Amg Comercial Ltda. Período: Jun/2008 até Mar /2011 Cargo: ADM / RH e Consultor Jurídico. Atividades: Elaboração dos projetos jurídicos e de contas a receber. Gerencia do RH; Controle do Ponto; Demissão e Admissão. Gestão das Compras Fornecedores e Estoques. Responsável pela gestão da área de Facilities e gerenciamento do patrimônio. Administração financeira folha de pagamento controle do faturamento contas a pagar e fluxo de caixa. Aoki & Aoki Advogados Associados Período: Dez/2004 até Jan/2006. Cargo: Advogado Sênior. Atividades: Responsável pela captação de clientes na área contenciosa cível. Gerenciamento das execuções fiscais em primeira e segunda instancia. Coordenação e avaliação das cobranças na esfera extrajudicial. MPMAE Mesquita Pereira Marcelino Almeida e Esteves Advogados Associados. Período: Jan/01 até Out/04 Cargo: Advogado Sênior. Atividades: Formação e gerenciamento de equipes para elaboração de peças voltadas para o Direito do Consumidor e Direito Empresarial realizando audiências nos Fóruns Regionais e Comarcas de São Paulo como demais Estados da Federação para as empresas VIVO Embratel e Banco do Brasil. Essa rotina trouxe benefício operacional evitando distorções de peças e de condutas nas audiências. Coordenação e formação de equipe com atuação na cobrança extrajudicial apresentação de relatórios de resultados mensais da empresa Alcântara Machado obtendo imediato controle dos valores cobrados e evidente aumento desse percentual. Atuação em Direito Societário na representação dos fundos em custódia em diversas instituições financeiras em Assembleias Ordinárias e Extraordinárias. Responsável pela elaboração de relatórios e prestações de contas mensais de mais de 30.000 processos oferecendo ao cliente condições de controle e satisfação de atendimento pelo escritório. Atuação na área Criminal em assessoramento e defesa do direito dos fiscais de Trânsito da CET acompanhando-os em Delegacias e na esfera Judicial. Esquema Assessoria Empresarial Ltda. Período: Jul/1993 até dez/1997 Cargo: Técnico Contábil e Estagiário de Direito. Atividades: Composição de memórias de cálculos pela sistemática judicial - execuções cíveis bem como negociações de débitos financeiros (atualização melhor modo de pagamento melhor índice e prazo). Estágio na área cível especificamente processos de Família Falência Concordata Cobrança e Executivo Fiscal. W. Gimenez – Perícias Judiciais Contábeis Ltda. Período: Set/1989 até Jun/1993 Cargo: Auxiliar Contábil. Atividades: Responsável pelas demonstrações financeiras de resultados (diários e mensais) e Demonstrativos mensais de prestação de contas. Elaboração de relatórios e controles no Sistema de Contas a Pagar e Receber. Execução de Perícias Contábeis por meio do Excel.

#### Órgãos da Administração:

Órgão da Administração	Data da Eleição	Prazo do mandato	Cargo eletivo ocupado	Descrição de outro cargo/função	Data de posse	Foi eleito pelo controlador	Data de início do primeiro mandato
Conselho Fiscal	29/04/2024	Até a AGO de 2026	C.F.(Suplent)Eleito p/Minor.Ordinaristas		29/04/2024	Não	29/04/2022

**Nome** Ricardo Menin Gaertner **CPF:** 253.726.208-54 **Passaporte:** **Nacionalidade:** Brasil **Profis são:** Advogado **Data de Nascimento:** 20/06/1975

**Experiência Profissional:** Diretor Jurídico Automob S.A. - SP Dez23 – Atual: Responsável pelo departamento jurídico de holding de concessionárias de automóveis integrante do Grupo Simpar. Atuação nas áreas jurídicas corporativas diversas tais quais contencioso contratos societário tributário bancário e mercado de capitais com equipe de 10 pessoas. Reporte ao CFO; Membro do Conselho de Administração CEMIG - BH MG Abr22 – Atual: Atuação nas temáticas de gestão de riscos e de compliance e atuação no respectivo Comitê de Riscos como coordenador e membro permanente. Atuação nas temáticas de recursos humanos pessoas e cultura e atuação no respectivo Comitê de Recursos Humanos como membro permanente. Atuação nas temáticas de investimento e desinvestimento da CEMIG. Acompanhamento do C-Level da Companhia e atuação direta nas questões submetidas à alçada do Conselho; Barbosa e Gaertner Advogados Associados - SP Sócio Jun19 - Dez23: Advogado generalista experimentado em direito regulatório compliance societário tributário M&A e contencioso. Experiência na montagem e revisão periódica de programas de compliance e na elaboração de matrizes de risco e em investigações corporativas. Atuação em direito societário tributário e compliance para grandes grupos varejistas e concessionárias de serviços públicos; Consultor Sênior FIPECAFI - SP Nov19 - Dez23: Processos de revisão tarifária e reequilíbrio econômico-financeiro de concessionárias de serviços públicos. Modelagem jurídico-regulatória de processos de concessão de serviços públicos; Chairman Board of Directors J&F Investimentos S.A. - SP Ago17 - Dez18: Representação da Companhia perante sócios e contrapartes em processos de M&A em contexto de crise institucional. Coordenação da elaboração de programa para cumprimento das obrigações do acordo de leniência. Atuação no Programa de Desinvestimento da Companhia; CEO J&F Investimentos S.A. - SP Ago17 - Nov17: Representação institucional perante o Ministério Público Federal no âmbito de acordo de leniência. Representação institucional na homologação do acordo de leniência perante o Poder Judiciário. Estabelecimento das Instruções Iniciais para cumprimento do acordo de leniência. Operações de M&A no contexto do Programa de Desinvestimentos. Diretor Jurídico J&F Investimentos S.A. - SP Mar14 - Out18: Gestão de estrutura societária do Grupo com entidades jurídicas em diferentes linhas de negócio tais quais: celulose mídia higiene e limpeza infraestrutura laticínios e calçados. Gestão do relacionamento societário com os ativos investidos e com acionistas relevantes: governança corporativa assembleias reuniões de conselho e comitês accountability reports DFs e auditorias independentes. Coordenação de aquisições primárias e secundárias de ativos de infraestrutura e de indústria de calçados e vestuário e alienação de ativos relevantes no valor total de USD 35Bi. Coordenação de ofertas públicas de alienação de controle e de delisting. Coordenação de operações no mercado financeiro (crédito e seguro) e de capitais (debêntures e bonds). Atuação jurídica na gestão de crise: (i) ações populares ações civis públicas e arbitragens; (ii) relacionamento institucional com MPF e Poder Judiciário; (iii) comunicação corporativa; (iv) investigações internas e auditorias shadow. Gestão de contencioso: (i) carteira de recuperação de crédito; (ii) contencioso ativo e 14 passivo estratégico; (iii) arbitragens nacionais e internacionais ligadas a operações de M&A; (iv) trabalhista; e (v) contencioso de massa e metodologia de provisão de passivos; Superintendente Jurídico Banco Original - São Paulo SP Junho 2012 - Março 2014: Regulação jurídica de um dos primeiros bancos digitais do Brasil. Desenvolvimento jurídico de produtos bancários para o Corporate bank. Desenvolvimento jurídico de operações estruturadas. Coordenação jurídica da área de know your client. Gestão do contencioso estratégico e de massa com desenvolvimento de metodologia para cálculo de provisões.

#### Órgãos da Administração:

Órgão da Administração	Data da Eleição	Prazo do mandato	Cargo eletivo ocupado	Descrição de outro cargo/função	Data de posse	Foi eleito pelo controlador	Data de início do primeiro mandato
Conselho de Administração	29/04/2024	Até a AGO de 2026	Conselho de Adm. Independente (Efetivo)		29/04/2024	Sim	29/04/2022

**Nome** RODRIGO RODRIGUES TAVARES      **CPF:** 068.856.846-78      **Passaporte:**      **Nacionalidade:** Brasil      **Profis são:** Advogado      **Data de Nascimento:** 10/12/1985

**Experiência Profissional:** De agosto de 2022 até o presente momento Diretor Geral do Departamento de Estradas de Rodagem de Minas Gerais – DER/MG; Entre setembro de 2021 e julho de 2022 assessoria especial da Diretoria Geral do Departamento de Estradas de Rodagem de Minas Gerais – DER/MG; Advogado tendo atuado em causas cíveis eleitorais e administrativas para empresas privadas e para o setor público. Assessor da Presidência da CPRM – Serviço Geológico Brasileiro de novembro de 2017 até junho de 2019. Responsável pelo relacionamento entre o presidente da empresa e os superintendentes regionais dos órgãos e elaboração de relatórios com as atividades que estão sendo desenvolvidas nas regionais. Acompanhamento das reuniões da Diretoria Executiva e responsável por buscar parcerias com empresas do setor público e privado que possam fortalecer a Companhia pública. Gerente de Relações Institucionais e Desenvolvimento do CPRM – Serviço Geológico Brasileiro de abril de 2016 a 28 de maio de 2017. Responsável pelos serviços de apoio técnico as Gerências finalísticas da CPRM coordenando as áreas de editoração cartografia georreferenciamento TI a biblioteca regional de Belo Horizonte o Laboratório de Análises Minerais – LAMIN BH e a Litoteca Regional e todas as atividades da filial da empresa em Caeté. Durante a gestão foi o responsável pela implantação e inauguração do LAMIN – Caeté. Foi coordenador jurídico de regularização e gestão fundiária da Alta Engenharia empresa de engenharia consultiva no setor de infraestrutura. A empresa presta serviços de elaboração de projetos georreferenciamento supervisão e gerenciamento de obras assessoria meio ambiente e apoio desapropriação para clientes públicos e privados em todo o Brasil; agosto de 2014 a abril de 2016. Fundador e Diretor da Áurea Prates Confeções – empresa do setor de moda e vestuário que possui clientes em todas as regiões do país; Estagiou durante oito meses de janeiro a outubro de 2009 na Lider Consultoria Jurídica na área tributária auxiliando clientes a ingressar no REFIS; Estagiou durante quatro meses de agosto a novembro de 2008 na Adservis onde colaborou no setor contencioso trabalhista; Estagiou durante dez meses em 2004 e 2005 na CONSOL – Engenheiros Consultores no setor de projetos de engenharia de infraestrutura abrangendo geotecnia e terraplenagem. Estagiou durante um ano em 2003 e 2004 na ENECON – Engenheiros e Economistas Consultores no setor de projetos de engenharia de infraestrutura abrangendo geotecnia e terraplenagem.

#### Órgãos da Administração:

Órgão da Administração	Data da Eleição	Prazo do mandato	Cargo eletivo ocupado	Descrição de outro cargo/função	Data de posse	Foi eleito pelo controlador	Data de início do primeiro mandato
Conselho Fiscal	29/04/2024	Até AGO 2026	C.F.(Suplent)Eleito p/Controlador		29/04/2024	Sim	11/12/2023

**Nome** Roger Daniel Versieux      **CPF:** 000.072.546-36      **Passaporte:**      **Nacionalidade:** Brasil      **Profis são:** Advogado      **Data de Nascimento:** 20/02/1975

**Experiência Profissional:** Advogado há 23 anos atuando em contencioso e consultoria em advocacia corporativa e pública nas áreas do direito administrativo ambiental tributário e direito penal econômico em especial no setor de infraestrutura; Assessor Jurídico concursado da Empresa de Assistência Técnica e extensão Rural de Minas Gerais - EMATER-MG. (2005 a 2008) tendo atuado no âmbito do Direito Público com ênfase em licitações gestão de pessoas no quadro administrativo contratos públicos e suporte jurídico à diretoria da empresa estatal; Conselheiro de Administração da CEMIG desde maio de 2022; Advogado Sênior da Vale S/A (2013); Advogado dativo desde o ano 2010 para pessoas hipossuficientes economicamente junto ao Tribunal Regional Federal da 3ª Região; Professor concursado na Universidade Federal de Mato Grosso do Sul. (2009 à 2013) tendo lecionado nas cadeiras de Processo Penal e Civil Contratos Direito Internacional Privado e Ética; Professor Responsável do Núcleo de Prática Jurídica da UFMS. (2010 a 2011); e Professor de Curso de Pós-Graduação no Centro de Direito Internacional –Cedin Belo Horizonte. (2016 e 2020).

#### Órgãos da Administração:

Órgão da Administração	Data da Eleição	Prazo do mandato	Cargo eletivo ocupado	Descrição de outro cargo/função	Data de posse	Foi eleito pelo controlador	Data de início do primeiro mandato
Conselho de Administração	29/04/2024	Até a AGO de 2026	Conselho de Adm. Independente (Efetivo)		29/04/2024	Não	29/04/2022

## 7.4 Composição dos comitês

**Nome:** Afonso Henriques Moreira Santos **CPF:** 271.628.506-34 **Passaporte:** **Nacionalidade:** Brasil **Profissão:** Engenheiro Eletricista **Data de Nascimento:** 01/04/1957

### Experiência Profissional:

Professor voluntário da UNIFEI atuando na área de energia preponderantemente no Centro de Hidrogênio Verde-CH2V. • Sócio-Diretor da Machado Santos Consultoria Ltda atuando em consultoria treinamento e desenvolvimento de projetos nas áreas de energia e recursos naturais. Professor da EFEI/UNIFEI de 1980 a 2016 (Professor Titular por concurso desde 1989) atuando nas áreas de energia (com destaque para renováveis e eficiência energética) e recursos naturais (com destaque para recursos hídricos) tendo criado o primeiro curso de engenharia hídrica do país além de participar da criação do primeiro curso de engenharia da energia (pós-graduação) do Centro de Referência em Pequenas Centrais Hidrelétricas e do Centro de Excelência em Eficiência Energética. Seus trabalhos de orientação de teses e dissertações e suas pesquisas se concentram nas áreas de energia renovável planejamento energético eficiência energética geração distribuída gestão de recursos hídricos tendo mais de cento e cinquenta trabalhos publicados além de ser autor/coautor de cinco livros. Diretor Geral e Diretor Técnico da DME Energética de 2007 a 2009 empresa municipal de Poços de Caldas com diversos ativos em geração (em operação e construção) como PCHs e as Usinas de Barra Grande Serra do Facão Machadinho e Salto Pilão tendo participado dos Conselhos de Administração destas SPE's. Sócio e Coordenador Técnico da Ecopart Investimentos S/A empresa desenvolvedora e investidora em energias renováveis de 2007 a 2010. Secretário Nacional de Energia no Ministério de Minas e Energia- MME de 2001 a 2002 durante o período do racionamento de energia. • Diretor da Agência Nacional de Energia Elétrica-ANEEL de 1997 a 2000 sendo sua primeira diretoria que foi responsável pela construção inicial do novo arcabouço regulatório do setor. Consultor na Secretaria de Energia do Estado de São Paulo (contrato com a CESP) de 1995 a 97 para a reestruturação dos setores de eletricidade e gás natural. Consultor da Fundação de Pesquisa e Assessoramento à Indústria-FUPAI desde 1983 atuando em treinamento e consultoria nas áreas de energia e recursos hídricos. Sócio Diretor da MS Consultoria Ltda empresa de consultoria que atua na área de energia desenvolvendo estudos de avaliação de ativos regulação e planejamento e estudos estratégicos de 2003 a 2019 atendendo empresas nacionais e instituições internacionais. Sócio Diretor da iX Estudos e Projetos Ltda empresa que desenvolve projetos e estudos nas área de energia e recursos hídricos incluindo Pesquisa e Desenvolvimento (P&D) de 2006 a 2019 tendo realizado mais de cinquenta estudos/projetos no Brasil e em países da África. Sócio da Brasil GTW Ltda. empresa de geração distribuída a gás natural desde 2015.

### Comitês:

Tipo comitê	Tipo auditoria	Cargo ocupado	Data posse	Prazo mandato	Descrição de outros comitês	Descrição de outro cargo/função	Data da eleição	Foi eleito pelo controlador	Data de início do primeiro mandato
Comitê de Risco		Membro do Comitê (Efetivo)	29/04/2024	Até a AGO de 2026			29/04/2024	Sim	02/04/2019
Outros Comitês		Membro do Comitê (Efetivo)	29/04/2024	Até a AGO de 2026	Comitê de Inovação e Transição Energética		29/04/2024	Sim	02/04/2019

**Nome:** Aloísio Macário Ferreira de Souza **CPF:** 540.678.557-53 **Passaporte:** **Nacionalidade:** Brasil **Profissão:** Contador **Data de Nascimento:** 10/04/1960

**Experiência Profissional:**

10/2014 – 09/2015 – Vice-Presidente de RH e TI da USIMINAS S. A.: Líder direto de equipe de 260 pessoas. Readequou os sistemas tecnológicos e reduziu o quadro de colaboradores próprios e terceirizados com economia de custos de 12%. 06/1999 – 08/2011 – Gerente Executivo da PREVI - Caixa de Previdência dos Funcionários do Banco do Brasil. Gerenciamento de equipe de 12 pessoas. Gestão de carteira de ações de R\$ 40 bilhões representativas de 28 companhias abertas brasileiras. Implantação de critérios de Governança Corporativa para investimento em ações de cias. abertas. Implantação e gerenciamento de banco de candidatos a conselheiros com mais de 1.500 nomes ativos. Seleção indicação e avaliação de desempenho de mais de 100 conselheiros eleitos em companhias abertas. Negociação de acordos de acionistas. Atuação em processos de reestruturação de empresas. 09/1995 – 05/1999 – Gerente da Divisão de Análise e Avaliação de Ativos da BB-DTVM S.A. Gerenciamento de equipe de 26 pessoas. Assessoria a gestores de fundos de investimentos de mais de R\$ 80 bilhões. Elaboração de relatórios macroeconômicos e setoriais. Avaliação de Empresas por análises fundamentalista e técnica. Assessoramento a investidores em processos de fusões e aquisições de empresas.

**Comitês:**

Tipo comitê	Tipo auditoria	Cargo ocupado	Data posse	Prazo mandato	Descrição de outros comitês	Descrição de outro cargo/função	Data da eleição	Foi eleito pelo controlador	Data de início do primeiro mandato
Outros Comitês		Membro do Comitê (Efetivo)	29/04/2024	Até a AGO de 2026	Comitê de Desinvestimentos Investimentos e Finanças		29/04/2024	Não	29/09/2022
Outros Comitês		Membro do Comitê (Efetivo)	29/04/2024	Até a AGO de 2026	Comitê de Inovação e Transição Energética.		29/04/2024	Não	29/09/2022

**Nome:** Anderson Rodrigues    **CPF:** 794.671.566-87    **Passaporte:**    **Nacionalidade:** Brasil    **Profissão:** Engenheiro Eletricista    **Data de Nascimento:** 10/04/1972

**Experiência Profissional:**

PITÁGORAS BH – 2016. Pós-graduação em Engenharia de segurança no trabalho e Cargo: Professor. PITÁGORAS BETIM – 2017. Pós-graduação em Engenharia de segurança no trabalho e Cargo: Professor. FUMEC BH – 2021. Pós-graduação em Engenharia de segurança no trabalho e Cargo: Professor. ENGELETRICA TREINAMENTO E CONSULTORIA. Engenheiro Eletricista e de segurança do trabalho - 2005 – 2012. UNIENERGIA TREINAMENTOS E CONSULTORIA. Eng. Eletricista e de seg. do trabalho - 2012 até a presente data.

**Comitês:**

Tipo comitê	Tipo auditoria	Cargo ocupado	Data posse	Prazo mandato	Descrição de outros comitês	Descrição de outro cargo/função	Data da eleição	Foi eleito pelo controlador	Data de início do primeiro mandato
Comitê de Risco		Membro do Comitê (Efetivo)	28/03/2024	Até a AGO de 2026			28/03/2024	Não	29/04/2022
Outros Comitês		Membro do Comitê (Efetivo)	28/03/2024	Até a AGO de 2026	Comitê de Inovação e Transição Energética.		28/03/2024	Não	29/04/2022



**Nome:** Artemio Bertholini      **CPF:** 095.365.318-87      **Passaporte:**      **Nacionalidade:** Brasil      **Profissão:** Bacharel em Ciências Contábeis e bacharel em Ciências Econômicas      **Data de Nascimento:** 01/04/1947

**Experiência Profissional:**

Comitês de Auditoria de companhias abertas - BB Seguridade S.A. - desde 2015 – Comitê de Auditoria e suas controladas BB Seguros e BB Corretora de Seguros o SANEPAR – Cia. de Saneamento do Paraná – desde 2017 – Comitê de Auditoria COPASA – Cia. de Saneamento de Minas Gerais – desde 2018; Conselhos Fiscais de companhias abertas (como titular) – Investimentos e Participações em Infraestrutura S.A. - INVEPAR – desde janeiro de 2021; Mangels Industrial - desde abril de 2022; Sendas Distribuidora S.A. (Assaí Atacadista) – desde maio de 2023; Atividades de magistério – UNICAMP - Universidade Estadual de Campinas - Responsável pelos módulos de Auditoria e de Contabilidade nos cursos de pós-graduação em Controladoria desde 2015; FIPECAFI – Fundação Instituto de Pesquisas Contábeis Atuariais e Financeiras – Consultor/Pesquisador desde 1978; Sócio diretor da empresa AB Consultoria S/S onde atua como responsável pela emissão de pareceres técnicos especializados em Contabilidade Auditoria e Perícias e Governança Corporativa junto ao Poder Judiciário e em procedimentos arbitrais conduzidos por diversas câmaras de Arbitragem e Mediação; Conselhos de Administração (companhias abertas) – Americel S.A. – 2000/2001; Telet S.A. – 2000/2001; Petrobras Distribuidora S.A. – 2018/2019; Comitê de Auditoria (companhia aberta) – Petrobras Distribuidora S.A. – 2018/2019; Conselhos Fiscais (companhias abertas) – Banco do Brasil S.A. – titular nos anos de 2001 2003 2004 e 2005; Itaúsa – Investimentos Itaú S.A. – titular nos exercícios de 2006 2007 e 2008; Indústrias Romi S.A. – titular em 2009; Banco Itaú Unibanco S.A. - titular nos exercícios de 2009 2010 e 2011; Itaú Unibanco Holding S.A. - titular de abril de 2021 a maio de 2023; Tekno S.A. Ind. e Comércio – titular de abril de 2018 a julho de 2020; Outros Comitês - Petrobras Distribuidora S.A. – Membro do CIRS – Comitê de Indicações Remuneração e Sucessão – 2018/2019; Stratura Asfaltos S.A. – 2018/2019 – Comitê de auditoria (cia. fechada); BRF S.A - Membro da CII - Comissão Independente de Investigações. Nomeado pelo Comitê de Auditoria e Integridade em julho de 2018 e com atuação até maio de 2020 com o encerramento das atividades da CII.

**Comitês:**

Tipo comitê	Tipo auditoria	Cargo ocupado	Data posse	Prazo mandato	Descrição de outros comitês	Descrição de outro cargo/função	Data da eleição	Foi eleito pelo controlador	Data de início do primeiro mandato
Comitê de Auditoria	Comitê de Auditoria Estatuário aderente a Resolução CVM nº 23/21	Membro do Comitê (Efetivo)	10/05/2024	Até a AGO de 2027			10/05/2024	Sim	10/05/2024

**Nome:** Giulia Carla Scalercio **CPF:** 157.133.988-46 **Passaporte:** **Nacionalidade:** Brasil **Profissão:** Contadora **Data de Nascimento:** 09/02/1971

**Experiência Profissional:** Diretora de Compliance e auditoria no Patria Investimentos; Diretora de Auditoria Interna (Chief Audit Director) na Embraer S.A; Diretora de Compliance Financeiro na Syngenta Agro; Head de Auditoria Interna na Danone LTDA; Gerente de auditoria da PwC.

**Comitês:**

Tipo comitê	Tipo auditoria	Cargo ocupado	Data posse	Prazo mandato	Descrição de outros comitês	Descrição de outro cargo/função	Data da eleição	Foi eleito pelo controlador	Data de início do primeiro mandato
Comitê de Auditoria	Comitê de Auditoria Estatuário aderente a Resolução CVM nº 23/21	Membro do Comitê (Efetivo)	20/05/2024	Até a AGO de 2027			10/05/2024	Sim	10/05/2024

**Nome:** José Reinaldo Magalhães **CPF:** 227.177.906-59 **Passaporte:** **Nacionalidade:** Brasil **Profissão:** Economista **Data de Nascimento:** 06/01/1956

**Experiência Profissional:** JEREISSATI PARTICIPAÇÕES S.A. – São Paulo SP 04/2017-04/2021 – Membro do Conselho de Administração CEMIG – Companhia Energética de Minas Gerais – Belo Horizonte MG 04/2019-atual – Membro do Conselho de Administração Comitê de Estratégias e Finanças e Comitê de Recursos Humanos TAESA – Transmissora Aliança de Energia Elétrica S.A. – Rio de Janeiro RJ 04/2021-atual – Membro do Conselho de Administração Comitê de Finanças e Comitê de Auditoria GASMIG – Companhia de Gás de Minas Gerais – Belo Horizonte MG 05/2021-atual – Membro do Conselho de Administração.

**Comitês:**

Tipo comitê	Tipo auditoria	Cargo ocupado	Data posse	Prazo mandato	Descrição de outros comitês	Descrição de outro cargo/função	Data da eleição	Foi eleito pelo controlador	Data de início do primeiro mandato
Outros Comitês		Membro do Comitê (Efetivo)	29/04/2024	Até a AGO de 2026	Comitê de Recursos Humanos.		29/04/2024	Sim	02/04/2019
Outros Comitês		Membro do Comitê (Efetivo)	29/04/2024	Até a AGO de 2026	Comitê de Desinvestimentos Investimentos e Finanças		29/04/2024	Sim	02/04/2019

**Nome:** Marcus Leonardo Silberman      **CPF:** 812.435.887-72      **Passaporte:**      **Nacionalidade:** Brasil      **Profissão:** Engenheiro      **Data de Nascimento:** 06/08/1962

**Experiência Profissional:**

Sincho Partners Sócio Abril 2019-Presente; CH Special Opportunities LP General Partner Fevereiro 2021-Presente; CH Global Capital Sócio Abril 2019-Setembro 2023; Codemge Conselho de Administração Marco 2021- Maio 2023; BR Malls Conselho de Administração Maio 2022-Marco 2023; Itiquira Acquisition Corp (NASDAQ: ITQRU) Chief Financial Officer Fevereiro 2021-Fevereiro 2023; Bank of America Managing Director Co-Head Latin America M&A Setembro 2014-Marco 2019; Credit Suisse Managing Director Co-Head Emerging Markets M&A Janeiro 2011-Setembro 2014; Managing Director Head of Latin America M&A Janeiro 2006 – Dezembro 2010; Director Vice President Associate M&A Group Janeiro 1998 – Dezembro 2005.

**Comitês:**

Tipo comitê	Tipo auditoria	Cargo ocupado	Data posse	Prazo mandato	Descrição de outros comitês	Descrição de outro cargo/função	Data da eleição	Foi eleito pelo controlador	Data de início do primeiro mandato
Outros Comitês		Membro do Comitê (Efetivo)	29/04/2024	Até a AGO de 2026	Comitê de Desinvestimentos Investimentos e Finanças		29/04/2024	Sim	25/02/2022
Outros Comitês		Membro do Comitê (Efetivo)	29/04/2024	Até a AGO de 2026	Comitê de Inovação e Transição Energética.		29/04/2024	Sim	25/02/2022

**Nome:** Ricardo Lopes Cardoso **CPF:** 034.159.007-03 **Passaporte:** **Nacionalidade:** Brasil **Profissão:** Contador **Data de Nascimento:** 12/04/1975

**Experiência Profissional:**

Experiência como membro do Comitê de Auditoria Estatutário da NAV BRASIL SERVIÇOS DE NAVEGAÇÃO AÉREA (2022-2023). Experiência como membro efetivo do Conselho Fiscal da ISA-CTEEP COMPANHIA DE TRANSMISSÃO DE ENERGIA ELÉTRICA PAULISTA (2017-atual). Sócio-gerente da SZUSTERCARDOSO SERVIÇOS CONTÁBEIS (2002- atual) empresa dedicada à elaboração de pareceres técnicos e prestação de serviços de consultoria em Contabilidade.

**Comitês:**

Tipo comitê	Tipo auditoria	Cargo ocupado	Data posse	Prazo mandato	Descrição de outros comitês	Descrição de outro cargo/função	Data da eleição	Foi eleito pelo controlador	Data de início do primeiro mandato
Comitê de Auditoria	Comitê de Auditoria Estatutário aderente a Resolução CVM nº 23/21	Membro do Comitê (Efetivo)	20/05/2024	Até a AGO de 2027			10/05/2024	Sim	10/05/2024

**Nome:** Ricardo Menin Gaertner **CPF:** 253.726.208-54 **Passaporte:** **Nacionalidade:** Brasil **Profissão:** Advogado **Data de Nascimento:** 20/06/1975

**Experiência Profissional:**

Diretor Jurídico Automob S.A. - SP Dez23 – Atual: Responsável pelo departamento jurídico de holding de concessionárias de automóveis integrante do Grupo Simpar. Atuação nas áreas jurídicas corporativas diversas tais quais contenciosos contratos societário tributário bancário e mercado de capitais com equipe de 10 pessoas. Reporte ao CFO; Membro do Conselho de Administração CEMIG - BH MG Abr22 – Atual: Atuação nas temáticas de gestão de riscos e de compliance e atuação no respectivo Comitê de Riscos como coordenador e membro permanente. Atuação nas temáticas de recursos humanos pessoas e cultura e atuação no respectivo Comitê de Recursos Humanos como membro permanente. Atuação nas temáticas de investimento e desinvestimento da CEMIG. Acompanhamento do C-Level da Companhia e atuação direta nas questões submetidas à alçada do Conselho; Barbosa e Gaertner Advogados Associados - SP Sócio Jun19 - Dez23: Advogado generalista experimentado em direito regulatório compliance societário tributário M&A e contencioso. Experiência na montagem e revisão periódica de programas de compliance e na elaboração de matrizes de risco e em investigações corporativas. Atuação em direito societário tributário e compliance para grandes grupos varejistas e concessionárias de serviços públicos; Consultor Sênior FIPECAFI - SP Nov19 - Dez23: Processos de revisão tarifária e reequilíbrio econômico-financeiro de concessionárias de serviços públicos. Modelagem jurídico-regulatória de processos de concessão de serviços públicos; Chairman Board of Directors J&F Investimentos S.A. - SP Ago17 - Dez18: Representação da Companhia perante sócios e contrapartes em processos de M&A em contexto de crise institucional. Coordenação da elaboração de programa para cumprimento das obrigações do acordo de leniência. Atuação no Programa de Desinvestimento da Companhia; CEO J&F Investimentos S.A. - SP Ago17 - Nov17: Representação institucional perante o Ministério Público Federal no âmbito de acordo de leniência. Representação institucional na homologação do acordo de leniência perante o Poder Judiciário. Estabelecimento das Instruções Iniciais para cumprimento do acordo de leniência. Operações de M&A no contexto do Programa de Desinvestimentos. Diretor Jurídico J&F Investimentos S.A. - SP Mar14 - Out18: Gestão de estrutura societária do Grupo com entidades jurídicas em diferentes linhas de negócio tais quais: celulose mídia higiene e limpeza infraestrutura laticínios e calçados. Gestão do relacionamento societário com os ativos investidos e com acionistas relevantes: governança corporativa assembleias reuniões de conselho e comitês accountability reports DFs e auditorias independentes. Coordenação de aquisições primárias e secundárias de ativos de infraestrutura e de indústria de calçados e vestuário e alienação de ativos relevantes no valor total de USD 35Bi. Coordenação de ofertas públicas de alienação de controle e de delisting. Coordenação de operações no mercado financeiro (crédito e seguro) e de capitais (debêntures e bonds). Atuação jurídica na gestão de crise: (i) ações populares ações civis públicas e arbitragens; (ii) relacionamento institucional com MPF e Poder Judiciário; (iii) comunicação corporativa; (iv) investigações internas e auditorias shadow. Gestão de contencioso: (i) carteira de recuperação de crédito; (ii) contencioso ativo e 14 passivo estratégico; (iii) arbitragens nacionais e internacionais ligadas a operações de M&A; (iv) trabalhista; e (v) contencioso de massa e metodologia de provisão de passivos; Superintendente Jurídico Banco Original - São Paulo SP Junho 2012 - Março 2014: Regulação jurídica de um dos primeiros bancos digitais do Brasil. Desenvolvimento jurídico de produtos bancários para o Corporate bank. Desenvolvimento jurídico de operações estruturadas. Coordenação jurídica da área de know your client. Gestão do contencioso estratégico e de massa com desenvolvimento de metodologia para cálculo de provisões.

**Comitês:**

Tipo comitê	Tipo auditoria	Cargo ocupado	Data posse	Prazo mandato	Descrição de outros comitês	Descrição de outro cargo/função	Data da eleição	Foi eleito pelo controlador	Data de início do primeiro mandato
Comitê de Risco		Membro do Comitê (Efetivo)	29/04/2024	Até a AGO de 2026			29/04/2024	Sim	29/04/2022
Outros Comitês		Membro do Comitê (Efetivo)	29/04/2024	Até a AGO de 2026	Comitê de Recursos Humanos		29/04/2024	Sim	29/04/2022

**Nome:** ROBERTO CÉSAR GUINDALINI **CPF:** 063.492.838-48 **Passaporte:** **Nacionalidade:** Brasil **Profissão:** Contador **Data de Nascimento:** 13/12/1964

**Experiência Profissional:** CFO - Kallan Calçados Ltda - responsável pelas áreas de Contabilidade Controladoria Financeiro Fiscal Logística PDP Expansão e Facilites. Gerente Geral de Auditoria Interna - Alpargatas S/A - responsável pela auditoria operacional e sistemas nas áreas corporativas e fabril do Brasil e exterior. Responsável pela implantação operacionalização do canal de denúncias.

**Comitês:**

Tipo comitê	Tipo auditoria	Cargo ocupado	Data posse	Prazo mandato	Descrição de outros comitês	Descrição de outro cargo/função	Data da eleição	Foi eleito pelo controlador	Data de início do primeiro mandato
Comitê de Auditoria	Comitê de Auditoria Estatuário aderente a Resolução CVM nº 23/21	Membro do Comitê (Efetivo)	06/02/2024	Até a AGO de 2027			06/02/2024	Sim	06/02/2024

**Nome:** Roger Daniel Versieux **CPF:** 000.072.546-36 **Passaporte:** **Nacionalidade:** Brasil **Profissão:** Advogado **Data de Nascimento:** 20/02/1975

**Experiência Profissional:** Advogado há 23 anos atuando em contencioso e consultoria em advocacia corporativa e pública nas áreas do direito administrativo ambiental tributário e direito penal econômico em especial no setor de infraestrutura; Assessor Jurídico concursado da Empresa de Assistência Técnica e extensão Rural de Minas Gerais - EMATER-MG. (2005 a 2008) tendo atuado no âmbito do Direito Público com ênfase em licitações gestão de pessoas no quadro administrativo contratos públicos e suporte jurídico à diretoria da empresa estatal; Conselheiro de Administração da CEMIG desde maio de 2022; Advogado Sênior da Vale S/A (2013); Advogado dativo desde o ano 2010 para pessoas hipossuficientes economicamente junto ao Tribunal Regional Federal da 3ª Região; Professor concursado na Universidade Federal de Mato Grosso do Sul. (2009 à 2013) tendo lecionado nas cadeiras de Processo Penal e Civil Contratos Direito Internacional Privado e Ética; Professor Responsável do Núcleo de Prática Jurídica da UFMS. (2010 a 2011); e Professor de Curso de Pós-Graduação no Centro de Direito Internacional –Cedin Belo Horizonte. (2016 e 2020).

**Comitês:**

Tipo comitê	Tipo auditoria	Cargo ocupado	Data posse	Prazo mandato	Descrição de outros comitês	Descrição de outro cargo/função	Data da eleição	Foi eleito pelo controlador	Data de início do primeiro mandato
Comitê de Risco		Membro do Comitê (Efetivo)	29/04/2024	Até a AGO de 2026			29/04/2024	Não	29/04/2024
Outros Comitês		Membro do Comitê (Efetivo)	29/04/2024	Até a AGO de 2026	Comitê de Recursos Humanos		29/04/2024	Não	29/04/2024



## 7.5 Relações familiares

### **Justificativa para o não preenchimento do quadro:**

Não existem relações conjugais, união estável ou parentesco até o 2º grau relacionados a administradores do emissor, controladas e controladores.



**7.6 Relações de subordinação, prestação de serviço ou controle**

Identificação	CPF/CNPJ	Tipo de relação do Administrador com a pessoa relacionada	Tipo de pessoa relacionada
Cargo/Função	Passaporte	Nacionalidade	

**Exercício Social 31/12/2021****Administrador do Emissor**

Reynaldo Passanezi Filho	056.264.178-50	Subordinação	Controlada Direta
Diretor Presidente	N/A	Brasileiro(a) - Brasil	

**Pessoa Relacionada**

TRANSMISSORA ALIANÇA DE ENERGIA ELÉTRICA - TAESA - S.A.	07.859.971/0001-30		
Presidente do Conselho de Administração da Transmissora Aliança de Energia Elétrica - Taesa - S.A	N/A	Brasileiro(a) - Brasil	

**Observação****Administrador do Emissor**

Reynaldo Passanezi Filho	056.264.178-50	Subordinação	Controlador Direto
Diretor Presidente	N/A	Brasileiro(a) - Brasil	

**Pessoa Relacionada**

Fundação João Pinheiro	17.464.652/0001-80		
Membro do Conselho Curador da Fundação João Pinheiro	N/A	Brasileiro(a) - Brasil	

**Observação****Administrador do Emissor**

Reynaldo Passanezi Filho	056.264.178-50	Subordinação	Controlada Direta
Diretor Presidente	N/A	Brasileiro(a) - Brasil	

**Pessoa Relacionada**

Companhia de Desenvolvimento de Minas Gerais - CODEMGE	29.768.219/0001-17		
Conselheiro de Administração da Companhia de Desenvolvimento de Minas Gerais - Codemge	N/A	Brasileiro(a) - Brasil	

**Observação**

**7.6 Relações de subordinação, prestação de serviço ou controle**

<b>Identificação</b>	<b>CPF/CNPJ</b>	<b>Tipo de relação do Administrador com a pessoa relacionada</b>	<b>Tipo de pessoa relacionada</b>
<b>Cargo/Função</b>	<b>Passaporte</b>	<b>Nacionalidade</b>	
<b><u>Administrador do Emissor</u></b>			
Reynaldo Passanezi Filho	056.264.178-50	Subordinação	Controlada Direta
Diretor Presidente	N/A	Brasileiro(a) - Brasil	
<b><u>Pessoa Relacionada</u></b>			
COMPANHIA DE DESENVOLVIMENTO ECONÔMICO DE MINAS GERAIS - CODEMIG	19.791.581/0001-55		
Companhia de Desenvolvimento Econômico de Minas Gerais - Codemig	N/A	Brasileiro(a) - Brasil	
<b><u>Observação</u></b>			
-----			
<b><u>Administrador do Emissor</u></b>			
José João Abdalla Filho	245.730.788-00	Subordinação	Controlada Direta
Conselheiro de Administração	N/A	Brasileiro(a) - Brasil	
<b><u>Pessoa Relacionada</u></b>			
TRANSMISSORA ALIANÇA DE ENERGIA ELÉTRICA - TAESA - S.A.	07.859.971/0001-30		
Conselheiro de Administração da Transmissora Aliança de Energia Elétrica - Taesa - S.A.	N/A	Brasileiro(a) - Brasil	
<b><u>Observação</u></b>			
-----			
<b><u>Administrador do Emissor</u></b>			
José João Abdalla Filho	245.730.788-00	Subordinação	Controlador Direto
Conselheiro de Administração	N/A	Brasileiro(a) - Brasil	
<b><u>Pessoa Relacionada</u></b>			
Dinâmica Energia S.A.	07.659.538/0001-51		
Presidente do Dinâmica Energia S.A.	N/A	Brasileiro(a) - Brasil	
<b><u>Observação</u></b>			
-----			

**7.6 Relações de subordinação, prestação de serviço ou controle**

<b>Identificação</b>	<b>CPF/CNPJ</b>	<b>Tipo de relação do Administrador com a pessoa relacionada</b>	<b>Tipo de pessoa relacionada</b>
<b>Cargo/Função</b>	<b>Passaporte</b>	<b>Nacionalidade</b>	
<b><u>Administrador do Emissor</u></b>			
José João Abdalla Filho	245.730.788-00	Subordinação	Controlador Direto
Conselheiro de Administração	N/A	Brasileiro(a) - Brasil	
<b><u>Pessoa Relacionada</u></b>			
Banco Clássico S.A.	31.597.552/0001-52		
Presidente do Banco Clássico S.A.	N/A	Brasileiro(a) - Brasil	
<b><u>Observação</u></b>			
-----			
<b><u>Administrador do Emissor</u></b>			
José Reinaldo Magalhães	227.177.906-59	Subordinação	Controlada Direta
Conselheiro de Administração	N/A	Brasileiro(a) - Brasil	
<b><u>Pessoa Relacionada</u></b>			
TRANSMISSORA ALIANÇA DE ENERGIA ELÉTRICA - TAESA - S.A.	07.859.971/0001-30		
Conselheiro de Administração da Transmissora Aliança de Energia Aliança de Energia Elétrica - Taesa - S.A.	N/A	Brasileiro(a) - Brasil	
<b><u>Observação</u></b>			
-----			
<b><u>Administrador do Emissor</u></b>			
José Reinaldo Magalhães	227.177.906-59	Subordinação	Controlada Direta
Conselheiro de Administração	N/A	Brasileiro(a) - Brasil	
<b><u>Pessoa Relacionada</u></b>			
Companhia de Gás de Minas Gerais - Gasmig	22.261.473/0001-85		
Conselheiro de Administração da Companhia de Gás de Minas Gerais - GASMIG	N/A	Brasileiro(a) - Brasil	
<b><u>Observação</u></b>			
-----			
<b><u>Administrador do Emissor</u></b>			
Reynaldo Passanezi Filho	056.264.178-50	Subordinação	Controlada Direta
Presidente	N/A	Brasileiro(a) - Brasil	

**7.6 Relações de subordinação, prestação de serviço ou controle**

<b>Identificação</b>	<b>CPF/CNPJ</b>	<b>Tipo de relação do Administrador com a pessoa relacionada</b>	<b>Tipo de pessoa relacionada</b>
<b>Cargo/Função</b>	<b>Passaporte</b>	<b>Nacionalidade</b>	
<b><u>Pessoa Relacionada</u></b>			
Companhia de Gás de Minas Gerais - Gasmig	22.261.473/0001-85		
Presidente do Conselho de Administração da Companhia de Gás de Minas Gerais - GASMIG	N/A	Brasileiro(a) - Brasil	
<b><u>Observação</u></b>			
-----			
<b><u>Administrador do Emissor</u></b>			
Reynaldo Passanezi Filho	056.264.178-50	Subordinação	Controlada Direta
Diretor Presidente	N/A	Brasileiro(a) - Brasil	
<b><u>Pessoa Relacionada</u></b>			
TRANSMISSORA ALIANÇA DE ENERGIA ELÉTRICA - TAESA - S.A.	07.859.971/0001-30		
Presidente do Conselho de Administração da Transmissora Aliança de Energia Elétrica - Taesa - S.A	N/A	Brasileiro(a) - Brasil	
<b><u>Observação</u></b>			
-----			
<b><u>Administrador do Emissor</u></b>			
Leonardo George de Magalhães	617.665.426-20	Subordinação	Controlada Indireta
Diretor de Finanças e Relações com Investidores	N/A	Brasileiro(a) - Brasil	
<b><u>Pessoa Relacionada</u></b>			
Aliança Geração de Energia S.A.	12.009.135/0001-05		
Conselheiro de Administração da Aliança Geração de Energia S.A.	N/A	Brasileiro(a) - Brasil	
<b><u>Observação</u></b>			

## 7.7 Acordos/seguros de administradores

7.7. Descrever as disposições de quaisquer acordos, inclusive apólices de seguro, que prevejam o pagamento ou o reembolso de despesas suportadas pelos administradores, decorrentes da reparação de danos causados a terceiros ou ao emissor, de penalidades impostas por agentes estatais, ou de acordos com o objetivo de encerrar processos administrativos ou judiciais, em virtude do exercício de suas funções

A Companhia possui Apólice de Responsabilidade Civil de Conselheiros, Diretores e/ou Administradores de Sociedade Comerciais (Directors and Officers Liability -D&O), com abrangência no Brasil e no exterior.

Constitui objeto do Seguro D&O a garantia de proteção aos administradores e gestores contra possíveis ações de responsabilidade civil decorrentes de atos de gestão não dolosos. O produto do mercado securitário oferece cobertura para os administradores e ex-administradores da Companhia Energética de Minas Gerais S.A. – Cemig, da Cemig Geração e Transmissão S.A. – Cemig GT, da Cemig Distribuição S.A. – Cemig D, de suas subsidiárias integrais e controladas (controle direto ou indireto), incluindo os da Cemig Saúde, das empresas coligadas (apenas aos administradores indicados direta ou indiretamente pela Cemig, Cemig D ou Cemig GT) e de novas empresas, representando até 30% do ativo da Companhia.

Os valores cobertos são os referentes a eventuais acordos judiciais e extrajudiciais homologados pela seguradora e sentenças proferidas por tribunais arbitrais, condenações judiciais transitadas em julgado, incluindo honorários advocatícios e despesas processuais, durante o andamento dos processos fundamentados em responsabilidade civil por atos de gestão praticados pelas pessoas constantes no objeto do seguro, no exercício de suas funções e durante a vigência do seguro, desde que não importem em violação da lei ou do estatuto.

Estão excluídas de cobertura as ofertas públicas secundárias de valores mobiliários no mercado de capitais, ações movidas pelo governo brasileiro, tributos e garantias concedidas espontaneamente.

O valor do prêmio anual do seguro D&O, incluindo IOF, para o período 2023/2024, foi de R\$ 7.425 milhões assim distribuídos: R\$ 2.376 milhões para a Companhia; R\$ 2.079 milhões para CEMIG Geração e Transmissão S.A. e R\$ 2.970 milhões para CEMIG Distribuição S.A..

Adicionalmente, a Companhia informa que em seu estatuto já oferece proteção aos seus administradores, no caso de perdas resultantes de atos de administração da Companhia. O seguro D&O visa transferir parte desse risco a uma seguradora. A decisão de notificação de sinistros à seguradora é feita em conjunto pela Vice-Presidência Jurídica e pela Vice-Presidência de Finanças e Relações com Investidores, conforme aprovação da Diretoria Executiva.

## **7.8 Outras informações relevantes**

Todas as informações relevantes e pertinentes a este tópico foram divulgadas nos itens acima.

## 8.1 Política ou prática de remuneração

**8.1. Descrever a política ou prática de remuneração do conselho de administração, da diretoria estatutária e não estatutária, do conselho fiscal, dos comitês estatutários e dos comitês de auditoria, de risco, financeiro e de remuneração, abordando os seguintes aspectos:**

**a. objetivos da política ou prática de remuneração, informando se a política de remuneração foi formalmente aprovada, órgão responsável por sua aprovação, data da aprovação e, caso o emissor divulgue a política, locais na rede mundial de computadores onde o documento pode ser consultado**

O principal objetivo da política de remuneração de Diretores Executivos do Grupo Cemig é estabelecer diretrizes a serem observadas para a remuneração fixa e variável dos membros das Diretorias Executivas da Cemig e de suas subsidiárias integrais ou controladas, em conformidade com os Estatutos Sociais dessas empresas, tendo como base a Estratégia de Longo Prazo, o Plano de Negócios Plurianual e o Orçamento Anual.

O montante global da remuneração da Diretoria Estatutária, do Conselho de Administração, do Conselho Fiscal e do Comitê de Auditoria é anualmente fixado pela Assembleia Geral, em conformidade com a legislação aplicável.

Conforme o Estatuto Social da Companhia, capítulo IV, parágrafo 11: - “O montante global ou individual da remuneração do Conselho de Administração, da Diretoria Executiva e do Comitê de Auditoria será fixado pela Assembleia Geral, em conformidade com a legislação aplicável, sendo vedado o pagamento de participação, de qualquer espécie, nos lucros da Companhia aos membros do Comitê de Auditoria e do Conselho de Administração, à exceção do membro representante dos empregados.”

A Assembleia Geral em questão será realizada em 29/04/2024, na qual os acionistas deverão aprovar proposta de montante global de remuneração para o exercício 2024/2025. Assim, deverá ser aprovada a fixação da remuneração global dos Administradores, dos membros do Conselho Fiscal e do Comitê de Auditoria no valor de R\$ 35.265.000,00 (trinta e cinco milhões, duzentos e sessenta e cinco mil reais) para o ciclo de abril de 2024 a março de 2025, cabendo ao Conselho de Administração estabelecer a distribuição individual, respeitado o limite global anual a ser aprovado.

**b. práticas e procedimentos adotados pelo conselho de administração para definir a remuneração individual do conselho de administração e da diretoria, indicando:**

**i. os órgãos e comitês do emissor que participam do processo decisório, identificando de que forma participam;**

**ii. critérios e metodologia utilizada para a fixação da remuneração individual, indicando se há a utilização de estudos para a verificação das práticas de mercado, e, em caso**

## 8.1 Política ou prática de remuneração

**positivo, os critérios de comparação e a abrangência desses estudos; e,**

**iii. com que frequência e de que forma o Conselho de Administração avalia a adequação da política de remuneração do emissor.**

A fixação da verba global que abrange a remuneração dos Administradores e dos membros do Conselho Fiscal da Companhia é deliberada em Assembleia Geral.

**c. composição da remuneração, indicando descrição dos elementos da remuneração e os objetivos de cada um deles**

Diretoria Executiva - Estatutária

O montante destinado à Remuneração Fixa (RF) e à Remuneração Variável (RVA) é abrangido pela Verba Global Anual para Remuneração, estabelecida em AGO, em conformidade com a legislação societária.

A RF compreende os pagamentos em espécie cujo objetivo é a compensação direta pelos serviços prestados, em linha com as práticas de mercado.

A RVA é a bonificação ou recompensa a Diretores Executivos condicionada ao desempenho e à entrega de resultados mensuráveis de um determinado período de tempo e que conduz ao sucesso da Companhia. Seu valor deverá resultar do cumprimento de metas anuais estabelecidas em Contratos de Metas determinados pelo Conselho de Administração.

Os Diretores também possuem direito a uma licença anual, por prazo não superior a 30 (trinta) dias e de forma não cumulativa, durante a qual possuem direito a uma remuneração equivalente à sua remuneração mensal acrescida de um terço.

A Companhia concede a seus Diretores os seguintes benefícios diretos: (i) mensalmente, no dia 25 de cada mês ou no primeiro dia útil anterior, valor equivalente aos vales refeição estabelecidos para os empregados em Acordo Coletivo de Trabalho, relativos ao mês subsequente, na forma eletrônica, com base na coparticipação conforme as faixas salariais; (ii) inscrição em apólice do seguro de vida em grupo de forma opcional; (iii) cobertura de plano de saúde e plano odontológico, de forma opcional, sendo custeado totalmente pela Companhia (no caso de dependentes especiais, o valor é custeado totalmente pelo Diretor). Além disso, a Companhia concede aos Diretores a participação em plano de previdência privada, de forma opcional, parcialmente custeada pelo próprio Diretor e parcialmente custeada pela Companhia.

Outros componentes da remuneração dos Diretores são uma gratificação anual no valor do salário mensal, pagamentos referentes às licenças remuneradas e recolhimento de Fundo de Garantia por Tempo de Serviço (FGTS) sobre os valores dos honorários e bônus recebidos.

Os honorários da Diretoria visam recompensar o tempo dedicado ao desempenho de suas funções e as suas contribuições extraordinárias à empresa, sendo estabelecido a partir da



## 8.1 Política ou prática de remuneração

avaliação de seus deveres e responsabilidades e do valor de seus serviços no mercado.

A concessão de benefícios diretos tem por finalidade tornar mais atraente o pacote de remuneração, complementando os honorários e os benefícios legais dos Diretores, funcionando como uma ferramenta de estratégia motivacional.

### Conselho de Administração

Os membros do Conselho de Administração da Companhia recebem remuneração fixa, composta por honorários e benefícios diretos.

Como benefícios diretos, a Companhia oferece aos membros do Conselho de Administração, residentes em outros municípios que não o da sede social da Companhia, o reembolso das despesas de locomoção e estada (dentro do território nacional), necessárias ao comparecimento às reuniões e ao desempenho de suas funções, ou quando convidados pelo Diretor-Presidente para reunião da Companhia, bem como que recebam, a título de ajuda de custo, um valor estipulado por deslocamento. Além disso, a Companhia concede aos membros do Conselho de Administração a inscrição em Apólice do Seguro de Vida em Grupo de forma opcional, bem como a participação em Plano de Previdência Privada, de forma opcional, parcialmente custeada pelo próprio Conselheiro e parcialmente custeada pela Companhia.

A remuneração mensal visa recompensar os membros do Conselho de Administração pelo tempo dedicado ao desempenho de suas funções e por suas contribuições à Companhia, estabelecida a partir da avaliação de seus deveres e responsabilidades, possibilitando, também, em contrapartida, a cobrança de desempenho de cada um dos seus membros, por parte do Presidente do Conselho de Administração.

### Conselho Fiscal

Os membros do Conselho Fiscal da Companhia recebem uma remuneração fixa, composta por honorário e benefícios diretos.

A Companhia também oferece, como benefícios diretos aos membros do Conselho Fiscal, efetivos e suplentes, residentes em outros municípios que não o da sede social da Companhia, reembolso das despesas com estada e locomoção (dentro do território nacional), entre o município onde está localizada a residência do Conselheiro Fiscal e aquele da sede social da Companhia, necessárias ao comparecimento às reuniões e ao desempenho de suas funções, ou quando convidados pelo Diretor - Presidente para reunião da Companhia, bem como que recebam, a título de ajuda de custo, um valor estipulado, por deslocamento. Além disso, a Companhia concede aos membros do Conselho Fiscal a inscrição em Apólice do Seguro de Vida em Grupo de forma opcional.

Os honorários dos membros do Conselho Fiscal visam a recompensar o tempo dedicado ao desempenho de suas funções e as suas contribuições à empresa, estabelecida a partir da

## 8.1 Política ou prática de remuneração

avaliação de seus deveres e responsabilidades, possibilitando também, em contrapartida, a cobrança de desempenho de cada um dos seus membros.

Os benefícios diretos objetivam custear despesas com locomoção e alimentação dos membros do Conselho Fiscal residentes em outros municípios que não o da sede social da Companhia, além de proporcionar a opção pela inscrição em Apólice do Seguro de Vida em Grupo.

### Comitês do Conselho de Administração

Os Comitês do Conselho de Administração são formados por membros efetivos do Conselho de Administração, que recebem um valor adicional pago pela participação nestes Comitês.

### Comitê de Auditoria

O Comitê de Auditoria é órgão independente, com dotação orçamentária própria, de caráter consultivo e permanente, com o objetivo de assessoramento do Conselho de Administração e execução das demais atividades que a legislação aplicável lhe atribuir. O Comitê de Auditoria é composto por 4 (quatro) membros, em sua maioria independentes, indicados e eleitos pelo Conselho de Administração, na primeira reunião que se realizar após a Assembleia Geral Ordinária, para mandato de 3 (três) anos, não coincidentes, sendo permitida 1 (uma) reeleição.

O montante global ou individual da remuneração do Comitê de Auditoria é fixado pela Assembleia Geral, em conformidade com a legislação aplicável.

A Companhia concede aos membros do Comitê de Auditoria a inscrição em Apólice do Seguro de Vida em Grupo de forma opcional.

**Em relação aos 3 últimos exercícios sociais, qual a proporção de cada elemento na remuneração total:**

### 2023 (\*)

#### Conselho de Administração

Elemento	Percentual na Remuneração Total
Salário ou Pró-Labore	95,75 %
Benefícios Diretos	0,32 %
Outros	-
Remuneração por Participação em Reuniões	-
Participação nos Resultados	-
Pós Emprego	3,93 %

## 8.1 Política ou prática de remuneração

(\*) Conforme Ofício Circular/Anual-2024-CVM/SEP, a remuneração não contempla os gastos referentes a encargos sociais.

### Diretoria

Elemento	Percentual na Remuneração Total
Salário ou Pró-Labore	48,04 %
Benefícios Diretos	9,95 %
Outros	-
Participação nos Resultados	29,93 %
Pós Emprego	12,08 %

(\*) Conforme Ofício Circular/Anual-2024-CVM/SEP, a remuneração não contempla os gastos referentes a encargos sociais.

### Conselho Fiscal

Elemento	Percentual na Remuneração Total
Salário ou Pró-Labore	99,43 %
Benefícios Diretos	0,57 %
Outros	-

(\*) Conforme Ofício Circular/Anual-2024-CVM/SEP, a remuneração não contempla os gastos referentes a encargos sociais.

### Comitê de Auditoria

Elemento	Percentual na Remuneração Total
Salário ou Pró-Labore	99,66 %
Benefícios Diretos	0,34 %
Outros	-

(\*) Conforme Ofício Circular/Anual-2024-CVM/SEP, a remuneração não contempla os gastos referentes a encargos sociais.

**2022 (\*)**

**8.1 Política ou prática de remuneração**

## Conselho de Administração

<b>Elemento</b>	<b>Percentual na Remuneração Total</b>
Salário ou Pró-Labore	96,08 %
Benefícios Diretos	0,90 %
Outros	-
Remuneração por Participação em Reuniões	-
Participação nos Resultados	-
Pós Emprego	3,02 %

(\*) Conforme Ofício Circular/Anual-2023-CVM/SEP, a remuneração não contempla os gastos referentes a encargos sociais.

## Diretoria

<b>Elemento</b>	<b>Percentual na Remuneração Total</b>
Salário ou Pró-Labore	49,67 %
Benefícios Diretos	9,41 %
Outros	-
Participação nos Resultados	35,80 %
Pós Emprego	5,12 %

(\*) Conforme Ofício Circular/Anual-2023-CVM/SEP, a remuneração não contempla os gastos referentes a encargos sociais.

## Conselho Fiscal

<b>Elemento</b>	<b>Percentual na Remuneração Total</b>
Salário ou Pró-Labore	98,34 %
Benefícios Diretos	1,66 %
Outros	-

(\*) Conforme Ofício Circular/Anual-2023-CVM/SEP, a remuneração não contempla os gastos referentes a encargos sociais.

**8.1 Política ou prática de remuneração**

## Comitê de Auditoria

<b>Elemento</b>	<b>Percentual na Remuneração Total</b>
Salário ou Pró-Labore	99,06 %
Benefícios Diretos	0,94 %
Outros	-

(\*) Conforme Ofício Circular/Anual-2023-CVM/SEP, a remuneração não contempla os gastos referentes a encargos sociais.

**2021 (\*)**

## Conselho de Administração

<b>Elemento</b>	<b>Percentual na Remuneração Total</b>
Salário ou Pró-Labore	89,22%
Benefícios Diretos	0,28%
Outros	-
Remuneração por Participação em Reuniões	-
Participação nos Resultados	-
Pós Emprego	10,50%

(\*) Conforme Ofício Circular CVM/SEP Anual de 2022, a remuneração não contempla os gastos referentes a encargos sociais.

## Diretoria

<b>Elemento</b>	<b>Percentual na Remuneração Total</b>
Salário ou Pró-Labore	46,02%
Benefícios Diretos	11,68%
Outros	-
Participação nos Resultados	30,67%
Pós Emprego	11,63%

## 8.1 Política ou prática de remuneração

(\*) Conforme Ofício Circular CVM/SEP Anual de 2022, a remuneração não contempla os gastos referentes a encargos sociais.

### Conselho Fiscal

Elemento	Percentual na Remuneração Total
Salário ou Pró-Labore	97,36%
Benefícios Diretos	2,64%
Outros	-

(\*) Conforme Ofício Circular CVM/SEP Anual de 2022, a remuneração não contempla os gastos referentes a encargos sociais.

### Comitê de Auditoria

Elemento	Percentual na Remuneração Total
Salário ou Pró-Labore	98,37%
Benefícios Diretos	1,63%
Outros	-

(\*) Conforme Ofício Circular CVM/SEP Anual de 2022, a remuneração não contempla os gastos referentes a encargos sociais.

### Metodologia de cálculo e de reajuste de cada um dos elementos da remuneração

O valor global que contempla todos os itens de remuneração pagos pela Companhia aos seus Administradores é estabelecido em Assembleia Geral.

A cada exercício, é feita uma avaliação da possibilidade de reajuste da remuneração paga pela Companhia aos seus Administradores, não havendo uma metodologia específica estabelecida para esta finalidade.

### Razões que justificam a composição da remuneração

A composição da remuneração e suas correções justificam-se única e exclusivamente em razão de proposta do acionista majoritário, o Estado de Minas Gerais, aprovada nas Assembleias Gerais Ordinária e Extraordinária anuais.

### A existência de membros não remunerados pelo emissor e a razão para esse fato

## 8.1 Política ou prática de remuneração

Todos os membros das Diretorias, do Conselho de Administração, do Conselho Fiscal e do Comitê de Auditoria são remunerados pela Companhia.

### **Principais indicadores de desempenho que são levados em consideração na determinação de cada elemento da remuneração**

O Conselho de Administração definiu uma cesta com os seguintes indicadores corporativos para o ano de 2023, associados a metas especificadas, que traduzem suas expectativas para o negócio:

- EBITDA Cemig Ajustado
- Eficiência Operacional
- Implementação da transformação digital
- Realização dos Investimentos de G, T e D (%)
- Perdas Totais da Distribuição (%)
- Serviços no prazo (%)

### **Como a remuneração é estruturada para refletir a evolução dos indicadores de desempenho**

A RVA dos Administradores está atrelada aos indicadores de resultado da Companhia. A RVA paga aos Diretores está condicionada ao alcance de metas corporativas individuais estabelecidas pelo Conselho de Administração consoante à estratégia da Companhia.

Além dos indicadores corporativos, existem indicadores que traduzem os desafios estratégicos e o crescimento sustentável da companhia, dentre eles:

- ICONF - Indicador de conformidade que contempla métricas a cerca do atendimento ao canal de denúncias, aos controles SOX, aos planos de ação da auditoria e à LGPD.

Como a política ou prática de remuneração se alinha aos interesses do emissor de curto, médio e longo prazo

A política de remuneração da Companhia incorpora elementos de alinhamento aos interesses da Companhia de curto, médio e longo prazo. Além disso, a Companhia tem em seu Estatuto Social a expressa obrigação de manter determinados indicadores financeiros limitados a números que denotam a sua saúde financeira. Tais limites foram definidos no Plano Diretor da Companhia, como forma de se garantir aos acionistas que os investimentos para a expansão da companhia serão realizados preservando-se a sua sustentabilidade. Tais limites são: Dívida/LAJIDA menor ou igual a 2 e Dívida Líquida/ (Patrimônio Líquido+ Dívida Líquida) menor ou igual a 40%, entre outros.

## 8.1 Política ou prática de remuneração

Os resultados de curto prazo, assim considerados os anuais, alinham-se com a política de remuneração da Companhia no que se refere ao pagamento da Participação nos Lucros e Resultados, atrelados ao Lucro Líquido Consolidado e cumprimento do PMSO orçado. Neste caso, os resultados da Companhia durante o ano definirão o montante a ser atribuído a cada administrador membro da Diretoria.

O alinhamento no médio e no longo prazo é resultado do elemento consistência no atendimento de metas corporativas relativas aos principais indicadores, destacado o indicador Prudência nos Investimentos de Distribuição, que tem como objetivo avaliar e diagnosticar os investimentos da Companhia, além de definir e coordenar a implantação de alterações nos processos internos, a fim de assegurar o atendimento aos critérios de prudência estabelecidos pela Agência Nacional de Energia Elétrica (Aneel) frente à regulação vigente e futura.

Esse atendimento à meta corporativa demonstra a cautela da Companhia em gerir seus investimentos com segurança e perspicácia, visando a cada ciclo tarifário, a melhoria da qualidade do serviço com os recursos estipulados pela reguladora, atrelando a remuneração dos administradores a esse indicador financeiro/estratégico.

### **d. existência de remuneração suportada por subsidiárias, controladas ou controladores diretos ou indiretos**

Não há remuneração suportada por controladas da Companhia, seus controladores diretos ou indiretos e sociedades sob controle comum, que tenham sido atribuídas aos integrantes do Conselho de Administração, da Diretoria Estatutária, do Conselho Fiscal e do Comitê de Auditoria, em função do exercício do cargo na própria Companhia.

### **e. existência de qualquer remuneração ou benefício vinculado à ocorrência de determinado evento societário, tal como a alienação do controle societário do emissor**

Não há qualquer remuneração ou benefício vinculado à ocorrência de determinado evento societário, tal como a alienação do controle societário da Companhia.



## 8.2 Remuneração total por órgão

## Remuneração total prevista para o Exercício Social corrente 31/12/2024 - Valores Anuais

	Conselho de Administração	Diretoria Estatutária	Conselho Fiscal	Total
Nº total de membros	9,00	7,00	10,00	26,00
Nº de membros remunerados	9,00	7,00	10,00	26,00
Esclarecimento		N/A	N/A	
<b>Remuneração fixa anual</b>				
Salário ou pró-labore	3.237.348,00	7.540.008,00	1.728.420,00	12.505.776,00
Benefícios direto e indireto	10.516,44	1.479.896,94	9.560,40	1.499.973,78
Participações em comitês	0,00	0,00	0,00	0,00
Outros	0,00	0,00	0,00	0,00
Descrição de outras remunerações fixas	N/A	N/A	N/A	
<b>Remuneração variável</b>				
Bônus	0,00	5.435.264,00	0,00	5.435.264,00
Participação de resultados	0,00	0,00	0,00	0,00
Participação em reuniões	0,00	0,00	0,00	0,00
Comissões	0,00	0,00	0,00	0,00
Outros	0,00	0,00	0,00	0,00
Descrição de outras remunerações variáveis	N/A	N/A	N/A	
<b>Pós-emprego</b>	377.694,22	1.189.647,03	0,00	1.567.341,25
<b>Cessação do cargo</b>	0,00	0,00	0,00	0,00
<b>Baseada em ações (incluindo opções)</b>	0,00	0,00	0,00	0,00
<b>Observação</b>	1) O número de Membros corresponde à média anual do número de membros do referido órgão, apurado mensalmente. Exceto os que exercem cargos de Diretores Executivos. 2) Composição dos benefícios direto e indireto: seguro de vida. 3)-Conforme Ofício Circular CVM/SEP 2024, a remuneração não contempla os gastos referentes a encargos sociais	1) O número de Membros corresponde à média anual do número de membros do referido órgão, apurado mensalmente. Exceto os que exercem cargos de Diretores Executivos. 2) Composição dos benefícios direto e indireto: seguro de vida. 3)-Conforme Ofício Circular CVM/SEP 2024, a remuneração não contempla os gastos referentes a encargos sociais	1) O número de Membros corresponde à média anual do número de membros do referido órgão, apurado mensalmente. Exceto os que exercem cargos de Diretores Executivos. 2) Composição dos benefícios direto e indireto: seguro de vida. 3)-Conforme Ofício Circular CVM/SEP 2024, a remuneração não contempla os gastos referentes a encargos sociais	
<b>Total da remuneração</b>	3.625.558,66	15.644.815,97	1.737.980,40	21.008.355,03

Remuneração total do Exercício Social em 31/12/2023 - Valores Anuais				
	Conselho de Administração	Diretoria Estatutária	Conselho Fiscal	Total
Nº total de membros	11,00	7,00	8,67	26,67
Nº de membros remunerados	11,00	7,00	8,67	26,67
Esclarecimento	N/A			
<b>Remuneração fixa anual</b>				
Salário ou pró-labore	3.176.932,00	6.826.901,95	1.448.100,46	11.451.934,41
Benefícios direto e indireto	10.519,08	1.413.649,59	8.310,21	1.432.478,88
Participações em comitês	0,00	0,00	0,00	0,00
Outros	0,00	0,00	0,00	0,00
Descrição de outras remunerações fixas	N/A	N/A	N/A	
<b>Remuneração variável</b>				
Bônus	0,00	4.252.420,00	0,00	4.252.420,00
Participação de resultados	0,00	0,00	0,00	0,00
Participação em reuniões	0,00	0,00	0,00	0,00
Comissões	0,00	0,00	0,00	0,00
Outros	0,00	0,00	0,00	0,00
Descrição de outras remunerações variáveis	N/A	N/A	N/A	
<b>Pós-emprego</b>	130.397,20	1.716.537,29	0,00	1.846.934,49
<b>Cessação do cargo</b>	0,00	0,00	0,00	0,00
<b>Baseada em ações (incluindo opções)</b>	0,00	0,00	0,00	0,00
<b>Observação</b>	1) O número de Membros corresponde à média anual do número de membros do referido órgão, apurado mensalmente. Exceto os que exercem cargos de Diretores Executivos. 2) Composição dos benefícios direto e indireto: seguro de vida. 3)-Conforme Ofício Circular CVM/SEP 2024, a remuneração não contempla os gastos referentes a encargos sociais	1) O número de Membros corresponde à média anual do número de membros do referido órgão, apurado mensalmente. Exceto os que exercem cargos de Diretores Executivos. 2) Composição dos benefícios direto e indireto: seguro de vida. 3)-Conforme Ofício Circular CVM/SEP 2024, a remuneração não contempla os gastos referentes a encargos sociais	N/A	
<b>Total da remuneração</b>	<b>3.317.848,28</b>	<b>14.209.508,83</b>	<b>1.456.410,67</b>	<b>18.983.767,78</b>

Remuneração total do Exercício Social em 31/12/2022 - Valores Anuais				
	Conselho de Administração	Diretoria Estatutária	Conselho Fiscal	Total
Nº total de membros	10,00	7,00	10,00	27,00
Nº de membros remunerados	10,00	7,00	10,00	27,00
Esclarecimento	N/A	N/A	N/A	
<b>Remuneração fixa anual</b>				
Salário ou pró-labore	2.690.654,73	6.270.837,80	1.560.589,66	10.522.082,19
Benefícios direto e indireto	25.239,74	1.569.926,98	26.387,75	1.621.554,47
Participações em comitês	0,00	0,00	0,00	0,00
Outros	0,00	0,00	0,00	0,00
Descrição de outras remunerações fixas	N/A	N/A	N/A	
<b>Remuneração variável</b>				
Bônus	0,00	4.252.420,00	0,00	4.252.420,00
Participação de resultados	0,00	0,00	0,00	0,00
Participação em reuniões	0,00	0,00	0,00	0,00
Comissões	0,00	0,00	0,00	0,00
Outros	0,00	0,00	0,00	0,00
Descrição de outras remunerações variáveis	N/A	N/A	N/A	
<b>Pós-emprego</b>	84.581,66	1.578.033,88	0,00	1.662.615,54
<b>Cessação do cargo</b>	0,00	0,00	0,00	0,00
<b>Baseada em ações (incluindo opções)</b>	0,00	0,00	0,00	0,00
<b>Observação</b>	1) O número de Membros corresponde à média anual do número de membros do referido órgão, apurado mensalmente. Exceto os que exercem cargos de Diretores Executivos. 2) Composição dos benefícios direto e indireto: seguro de vida. 3)-Conforme Ofício Circular CVM/SEP 2024, a remuneração não contempla os gastos referentes a encargos sociais	1) O número de Membros corresponde à média anual do número de membros do referido órgão, apurado mensalmente. Exceto os que exercem cargos de Diretores Executivos. 2) Composição dos benefícios direto e indireto: seguro de vida. 3)-Conforme Ofício Circular CVM/SEP 2024, a remuneração não contempla os gastos referentes a encargos sociais	1) O número de Membros corresponde à média anual do número de membros do referido órgão, apurado mensalmente. Exceto os que exercem cargos de Diretores Executivos. 2) Composição dos benefícios direto e indireto: seguro de vida. 3)-Conforme Ofício Circular CVM/SEP 2024, a remuneração não contempla os gastos referentes a encargos sociais	
<b>Total da remuneração</b>	2.800.476,13	13.671.218,66	1.586.977,41	18.058.672,20

Remuneração total do Exercício Social em 31/12/2021 - Valores Anuais				
	Conselho de Administração	Diretoria Estatutária	Conselho Fiscal	Total
Nº total de membros	8,00	7,00	10,00	25,00
Nº de membros remunerados	8,00	7,00	10,00	25,00
Esclarecimento	N/A	N/A	N/A	
<b>Remuneração fixa anual</b>				
Salário ou pró-labore	1.972.385,62	5.797.244,28	1.482.544,80	9.252.174,70
Benefícios direto e indireto	32.526,30	1.471.350,28	40.245,91	1.544.122,49
Participações em comitês	0,00	0,00	0,00	0,00
Outros	0,00	0,00	0,00	0,00
Descrição de outras remunerações fixas	N/A	N/A	N/A	
<b>Remuneração variável</b>				
Bônus	0,00	3.863.714,00	0,00	3.863.714,00
Participação de resultados	0,00	0,00	0,00	0,00
Participação em reuniões	0,00	0,00	0,00	0,00
Comissões	0,00	0,00	0,00	0,00
Outros	0,00	0,00	0,00	0,00
Descrição de outras remunerações variáveis	N/A	N/A	N/A	
<b>Pós-emprego</b>	48.075,36	1.465.322,86	0,00	1.513.398,22
<b>Cessação do cargo</b>	0,00	0,00	0,00	0,00
<b>Baseada em ações (incluindo opções)</b>	0,00	0,00	0,00	0,00
<b>Observação</b>	1) O número de Membros corresponde à média anual do número de membros do referido órgão, apurado mensalmente. Exceto os que exercem cargos de Diretores Executivos. 2) Composição dos benefícios direto e indireto: seguro de vida. 3)-Conforme Ofício Circular CVM/SEP 2024, a remuneração não contempla os gastos referentes a encargos sociais	1)-O número de Membros corresponde à média anual do número de membros do referido órgão, apurado mensalmente. 2)-Composição dos benefícios direto e indireto: plano saúde, plano odontológico, seguro de vida, vale refeição, gratificações e pagamentos relativos à Licença Remunerada + 1/3 da Licença. 3)-Valor do Bônus considerou meta máxima, referente Bônus 2021 a ser pago em 2024. 4)-Conforme Ofício Circular CVM/SEP 2024, a remuneração não contempla os gastos referentes a encargos sociais.	1)-O número de Membros corresponde à média anual do número de membros do referido órgão, apurado mensalmente. 2)-Composição dos benefícios direto e indireto: seguro de vida. 3)-Conforme Ofício Circular CVM/SEP 2024, a remuneração não contempla os gastos referentes a encargos sociais.	
<b>Total da remuneração</b>	2.052.987,28	12.597.631,42	1.522.790,71	16.173.409,41

## 8.3 Remuneração Variável

## Exercício Social: 31/12/2024

	Conselho de Administração	Diretoria Estatutária	Conselho Fiscal	Total
Nº total de membros	9,00	7,00	10,00	26,00
Nº de membros remunerados	9,00	7,00	10,00	26,00
Esclarecimento				
<b>EM RELAÇÃO AO BÔNUS</b>				
Valor mínimo previsto no plano de remuneração	0,00	2717632,00	0,00	2.717.632,00
Valor máximo previsto no plano de remuneração	0,00	5435264,00	0,00	5.435.264,00
Valor previsto no plano de remuneração, caso as metas estabelecidas fossem atingidas	0,00	5435264,00	0,00	5.435.264,00
Valor efetivamente reconhecido no exercício social	0,00	0,00	0,00	0,00
<b>EM RELAÇÃO À PARTICIPAÇÃO NO RESULTADO</b>				
Valor mínimo previsto no plano de remuneração	0,00	0,00	0,00	0,00
Valor máximo previsto no plano de remuneração	0,00	0,00	0,00	0,00
Valor previsto no plano de remuneração, caso as metas estabelecidas fossem atingidas	0,00	0,00	0,00	0,00
Valor efetivamente reconhecido no exercício social	0,00	0,00	0,00	0,00

## Exercício Social: 31/12/2023

	Conselho de Administração	Diretoria Estatutária	Conselho Fiscal	Total
Nº total de membros	11,00	7,00	8,67	26,67
Nº de membros remunerados	11,00	7,00	8,67	26,67
Esclarecimento				
<b>EM RELAÇÃO AO BÔNUS</b>				
Valor mínimo previsto no plano de remuneração	2126210,00	2717632,00	0,00	4.843.842,00
Valor máximo previsto no plano de remuneração	4252420,00	5435264,00	0,00	9.687.684,00
Valor previsto no plano de remuneração, caso as metas estabelecidas fossem atingidas	4252420,00	5435264,00	0,00	9.687.684,00
Valor efetivamente reconhecido no exercício social	0,00	0,00	0,00	0,00
<b>EM RELAÇÃO À PARTICIPAÇÃO NO RESULTADO</b>				
Valor mínimo previsto no plano de remuneração	0,00	0,00	0,00	0,00
Valor máximo previsto no plano de remuneração	0,00	0,00	0,00	0,00
Valor previsto no plano de remuneração, caso as metas estabelecidas fossem atingidas	0,00	0,00	0,00	0,00
Valor efetivamente reconhecido no exercício social	0,00	0,00	0,00	0,00

## Exercício Social: 31/12/2022

	Conselho de Administração	Diretoria Estatutária	Conselho Fiscal	Total
Nº total de membros	10,00	7,00	10,00	27,00
Nº de membros remunerados	10,00	7,00	10,00	27,00
Esclarecimento				
<b>EM RELAÇÃO AO BÔNUS</b>				
Valor mínimo previsto no plano de remuneração	0,00	2126210,00	0,00	2.126.210,00
Valor máximo previsto no plano de remuneração	0,00	4252420,00	0,00	4.252.420,00
Valor previsto no plano de remuneração, caso as metas estabelecidas fossem atingidas	0,00	4252420,00	0,00	4.252.420,00
Valor efetivamente reconhecido no exercício social	0,00	0,00	0,00	0,00
<b>EM RELAÇÃO À PARTICIPAÇÃO NO RESULTADO</b>				
Valor mínimo previsto no plano de remuneração	0,00	0,00	0,00	0,00
Valor máximo previsto no plano de remuneração	0,00	0,00	0,00	0,00
Valor previsto no plano de remuneração, caso as metas estabelecidas fossem atingidas	0,00	0,00	0,00	0,00
Valor efetivamente reconhecido no exercício social	0,00	0,00	0,00	0,00

## **8.4 Plano de remuneração baseado em ações**

**8.4. Em relação ao plano de remuneração baseado em ações do conselho de administração e da diretoria estatutária, em vigor no último exercício social e previsto para o exercício social corrente**

A Companhia não adota plano de remuneração para o Conselho de Administração e a Diretoria Executiva baseado em ações.

## **8.5 Remuneração baseada em ações (Opções de compra de ações)**

### **Justificativa para o não preenchimento do quadro:**

A Companhia não possui remuneração baseada em ações

## **8.6 Outorga de opções de compra de ações**

**8.6. Em relação à cada outorga de opções de compra de ações realizada nos 3 últimos exercícios sociais e previstas para o exercício social corrente, do conselho de administração e da diretoria estatutária**

Não aplicável, pois não há plano de remuneração baseado em ações do Conselho de Administração e da Diretoria Estatutária.



## 8.7 Opções em aberto

### **8.7. Em relação às opções em aberto do conselho de administração e da diretoria estatutária ao final do último exercício social**

Não aplicável, pois não há plano de remuneração baseado em ações do Conselho de Administração e da Diretoria Estatutária.

## 8.8 Opções exercidas e ações entregues

### **8.8. Em relação às opções relativas à remuneração baseada em ações do conselho de administração e da diretoria estatutária, nos últimos 3 exercícios sociais**

Não aplicável, pois não há plano de remuneração baseado em ações do Conselho de Administração e da Diretoria Estatutária.

## **8.9 Diluição potencial por outorga de ações**

**8.9. Em relação à remuneração baseada em ações, sob a forma de ações a serem entregues diretamente aos beneficiários, reconhecida no resultado dos 3 últimos exercícios sociais e à prevista para o exercício social corrente, do conselho de administração e da diretoria estatutária**

Não aplicável, pois não há plano de remuneração baseado em ações do Conselho de Administração e da Diretoria Estatutária.

## 8.10 Outorga de ações

8.10. Em relação à cada outorga de ações realizada nos 3 últimos exercícios sociais e previstas para o exercício social corrente, do conselho de administração e da diretoria estatutária

Não aplicável, pois não há plano de remuneração baseado em ações do Conselho de Administração e da Diretoria Estatutária.

## 8.11 Ações entregues

### **Justificativa para o não preenchimento do quadro:**

Não aplicável, pois não há plano de remuneração baseado em ações do Conselho de Administração e da Diretoria Estatutária.

## **8.12 Precificação das ações/opções**

8.12. Descrição sumária das informações necessárias para a compreensão dos dados divulgados nos itens 8.5 a 8.11, tal como a explicação do método de precificação do valor das ações e das opções

Não aplicável, pois não há plano de remuneração baseado em ações do Conselho de Administração e da Diretoria Estatutária.

**8.13 Participações detidas por órgão**

**8.13. Informar a quantidade de ações, cotas e outros valores mobiliários conversíveis em ações ou cotas, emitidos, no Brasil ou no exterior, pelo emissor, seus controladores diretos ou indiretos, sociedades controladas ou sob controle comum, que sejam detidas por membros do conselho de administração, da diretoria estatutária ou do conselho fiscal, agrupados por órgão**

<b>31 de dezembro de 2023</b>		
<b>CEMIG</b>	<b>Quantidade de ações ON</b>	<b>Quantidade de ações PN</b>
<b>Conselho de Administração</b>	233.778.192	115.061.431
<b>Diretoria</b>	14.947	29.307
<b>Conselho Fiscal</b>	-	30.179
<b>Total</b>	233.793.139	115.120.917

**8.14 Planos de previdência****8.14. Em relação aos planos de previdência em vigor conferidos aos membros do conselho de administração e aos diretores estatutários**

<b>Ano de 2023</b>	<b>Conselho de Administração</b>		<b>Diretoria Estatutária</b>	
Nº total de membros	4		8	
Nº de membros remunerados	4		8	
Nome do plano	Plano Misto de Benefícios Previdenciários - Plano B		Plano Misto de Benefícios Previdenciários - Plano B	
Quantidade de administradores que reúnem condições para se aposentar	1 (Se estiver recebendo da Previdência Social benefício de aposentadoria, por tempo de contribuição, especial, por idade ou comprovar 25 anos de contribuição para a Previdência Social.)		0	
Condições para se aposentar antecipadamente	Não existe aposentadoria antecipada no referido plano		Não existe aposentadoria antecipada no referido plano	
Valor acumulado atualizado das contribuições acumuladas até o encerramento do último exercício social, descontada a parcela relativa às contribuições feitas diretamente pelos administradores	INDIVIDUAL	R\$ 209.301,38	INDIVIDUAL	R\$ 11.682.005,40
	ADICIONAL	R\$ -	ADICIONAL	R\$ -
Valor total acumulado das contribuições realizadas durante o último exercício social, descontada a parcela relativa a contribuições feitas diretamente pelos administradores	INDIVIDUAL	R\$ 130.397,20	INDIVIDUAL	R\$ 1.441.198,49
	ADICIONAL	-	ADICIONAL	-
Condições de resgate	Desligamento do patrocinador e opção pelo instituto do resgate		Desligamento do patrocinador e opção pelo instituto do resgate	
Possibilidade de resgate e condições	0		0	



## 8.14 Planos de previdência

**8.15 Remuneração mínima, média e máxima****Valores anuais**

	Diretoria Estatutária			Conselho de Administração			Conselho Fiscal		
	31/12/2023	31/12/2022	31/12/2021	31/12/2023	31/12/2022	31/12/2021	31/12/2023	31/12/2022	31/12/2021
<b>Nº de membros</b>	7,00	7,00	7,00	11,00	10,00	8,00	8,67	10,00	10,00
<b>Nº de membros remunerados</b>	7,00	7,00	7,00	11,00	10,00	8,00	8,67	10,00	10,00
<b>Valor da maior remuneraçãoReal</b>	2.577.162,22	2.375.403,74	2.375.087,81	472.375,12	329.166,30	310.024,54	231.413,64	178.419,38	168.751,78
<b>Valor da menor remuneraçãoReal</b>	1.659.188,44	1.404.128,86	1.057.312,31	380.065,31	266.297,90	249.056,25	184.363,20	143.261,54	135.806,26
<b>Valor médio da remuneraçãoReal</b>	1.804.186,39	1.798.562,65	1.523.643,21	388.457,11	284.939,76	266.581,79	205.593,19	163.351,73	154.109,33

**Observações e esclarecimentos**

	Diretoria Estatutária	
	Observação	Esclarecimento
<b>31/12/2023</b>	A fim de evitar distorções, o valor da média, da menor remuneração e da maior remuneração anual individual dos órgãos foi apurado com a exclusão de todos os membros que exerceram o cargo por menos de 12 meses. Conforme Ofício Circular CVM/SEP 2024, a remuneração não contempla os gastos referentes a encargos sociais	
<b>31/12/2022</b>	A fim de evitar distorções, o valor da média, da menor remuneração e da maior remuneração anual individual dos órgãos foi apurado com a exclusão de todos os membros que exerceram o cargo por menos de 12 meses. Conforme Ofício Circular CVM/SEP 2024, a remuneração não contempla os gastos referentes a encargos sociais	
<b>31/12/2021</b>	A fim de evitar distorções, o valor da média, da menor remuneração e da maior remuneração anual individual dos órgãos foi apurado com a exclusão de todos os membros que exerceram o cargo por menos de 12 meses. Conforme Ofício Circular CVM/SEP 2024, a remuneração não contempla os gastos referentes a encargos sociais	

	Conselho de Administração	
	Observação	Esclarecimento
<b>31/12/2023</b>	A fim de evitar distorções, o valor da média, da menor remuneração e da maior remuneração anual individual dos órgãos foi apurado com a exclusão de todos os membros que exerceram o cargo por menos de 12 meses. Conforme Ofício Circular CVM/SEP 2024, a remuneração não contempla os gastos referentes a encargos sociais	
<b>31/12/2022</b>	A fim de evitar distorções, o valor da média, da menor remuneração e da maior remuneração anual individual dos órgãos foi apurado com a exclusão de todos os membros que exerceram o cargo por menos de 12 meses. Conforme Ofício Circular CVM/SEP 2024, a remuneração não contempla os gastos referentes a encargos sociais	
<b>31/12/2021</b>	A fim de evitar distorções, o valor da média, da menor remuneração e da maior remuneração anual individual dos órgãos foi apurado com a exclusão de todos os membros que exerceram o cargo por menos de 12 meses. Conforme Ofício Circular CVM/SEP 2024, a remuneração não contempla os gastos referentes a encargos sociais	

	Conselho Fiscal	
	Observação	Esclarecimento
<b>31/12/2023</b>	A fim de evitar distorções, o valor da média, da menor remuneração e da maior remuneração anual individual dos órgãos foi apurado com a exclusão de todos os membros que exerceram o cargo por menos de 12 meses. Conforme Ofício Circular CVM/SEP 2024, a remuneração não contempla os gastos referentes a encargos sociais	
<b>31/12/2022</b>	A fim de evitar distorções, o valor da média, da menor remuneração e da maior remuneração anual individual dos órgãos foi apurado com a exclusão de todos os membros que exerceram o cargo por menos de 12 meses. Conforme Ofício Circular CVM/SEP 2024, a remuneração não contempla os gastos referentes a encargos sociais	
<b>31/12/2021</b>	A fim de evitar distorções, o valor da média, da menor remuneração e da maior remuneração anual individual dos órgãos foi apurado com a exclusão de todos os membros que exerceram o cargo por menos de 12 meses. Conforme Ofício Circular CVM/SEP nº 01/2024, a remuneração não contempla os gastos referentes a encargos sociais.	

## **8.16 Mecanismos de remuneração/indenização**

**8.16. Descrever arranjos contratuais, apólices de seguros ou outros instrumentos que estruturam mecanismos de remuneração ou indenização para os administradores em caso de destituição do cargo ou de aposentadoria, indicando quais as consequências financeiras para o emissor**

Há previsão de pagamento de benefício correspondente a 40% do saldo de Fundo de Garantia por Tempo de Serviço ("FGTS") em caso de exoneração de Diretores.

A Companhia efetua os depósitos de FGTS para seus Diretores e, considerando o entendimento jurídico constante do Parecer JR-1809/2002 de 13/12/2002, elaborado pelo Departamento Jurídico da CEMIG, o benefício é aplicado sobre os depósitos efetuados durante o mandato de Diretor. Este direito é estendido aos Diretores não empregados em atenção ao princípio constitucional da isonomia.

Além do seguro de vida, a Companhia não possui outras apólices de seguros ou outros instrumentos que estruturam mecanismos de remuneração ou indenização para os administradores, se destituídos dos seus cargos ou aposentados.

**8.17 Percentual partes relacionadas na remuneração**

**8.17. Em relação aos 3 últimos exercícios sociais e à previsão para o exercício social corrente, indicar o percentual da remuneração total de cada órgão reconhecida no resultado do emissor referente a membros do conselho de administração, da diretoria estatutária ou do conselho fiscal que sejam partes relacionadas aos controladores, diretos ou indiretos, conforme definido pelas regras contábeis que tratam desse assunto**

Em relação aos 3 últimos exercícios sociais e à previsão para o exercício social corrente, os percentuais da remuneração total de cada órgão atribuída a membros do conselho de administração, da diretoria estatutária ou do conselho fiscal que sejam partes relacionadas aos controladores da Companhia, diretos ou indiretos, conforme definido pelas regras contábeis que tratam desse assunto são os seguintes:

	<u>2024</u>	<u>2023</u>	<u>2022</u>	<u>2021</u>
<b>Diretoria.....</b>				
<b>Conselho</b>				
<b>Administração.....</b>	82,20	82,21	80,98	79,62
<b>Conselho</b>				
<b>Fiscal.....</b>	79,39	80,00	79,73	77,03

## **8.18 Remuneração - Outras funções**

**8.18. Em relação aos 3 últimos sociais e à previsão para o exercício social corrente, indicar os valores reconhecidos no resultado do emissor como remuneração de membros do conselho de administração, da diretoria estatutária ou do conselho fiscal, agrupados por órgão, por qualquer razão que não a função que ocupam, como por exemplo, comissões e serviços de consultoria ou assessoria prestados**

Não há previsão neste exercício social e não houve nos últimos 3 (três) exercícios sociais valores reconhecidos no resultado do emissor como remuneração de membros do conselho de administração, da diretoria estatutária ou do conselho fiscal, agrupados por órgão, por qualquer razão que não a função que ocupam.

**8.19 Remuneração reconhecida do controlador/controlada**

**8.19. Em relação aos 3 últimos exercícios sociais e à previsão para o exercício social corrente, indicar os valores reconhecidos no resultado de controladores, diretos ou indiretos, de sociedades sob controle comum e de controladas do emissor, como remuneração de membros do conselho de administração, da diretoria estatutária ou do conselho fiscal do emissor, agrupados por órgão, especificando a que título tais valores foram atribuídos a tais indivíduos**

Em 2021, 2022 e 2023, não houve remuneração suportada por controladores, diretos ou indiretos, sociedades sob controle comum e controladas que tenham sido atribuídas aos integrantes do Conselho de Administração, da Diretoria Estatutária e do Conselho Fiscal, em função do exercício do cargo na própria Companhia.

Todavia, alguns membros do Conselho da Administração da Companhia receberam remuneração em 2023, 2022 e em 2021 por ocuparem cargos como membros de Conselhos de Administração de controladas da Companhia, dos controladores diretos ou indiretos da Companhia ou de sociedades sob controle comum.

Neste sentido, os honorários constantes deste item 8.19 do Formulário de Referência tratam dos valores recebidos, por Conselheiros Fiscais e Administradores da Companhia, a título de remuneração por ocuparem cargos como membros de Conselhos Fiscais e de Administração de controladas da Companhia, dos controladores diretos ou indiretos da Companhia ou de sociedades sob controle comum, no exercício de 2023.

Previsão Exercício social de 2024 – demais remunerações recebidas, especificando a que título foram atribuídas:

(Em reais – R\$)	Conselho de Administração	Diretoria Estatutária	Conselho Fiscal	Total
Controladores Diretos e Indiretos	0	0	0	R\$ 0,00
Controladas da Companhia	R\$100.350,48	0	R\$78.784,44	R\$179.134,92
Sociedades sob Controle Comum	R\$ 676.280,80	0	0	R\$ 676.280,80

Exercício social de 2023 – demais remunerações recebidas, especificando a que título foram atribuídas:

(Em reais – R\$)	Conselho de Administração	Diretoria Estatutária	Conselho	Total
------------------	---------------------------	-----------------------	----------	-------

**8.19 Remuneração reconhecida do controlador/controlada**

			<b>Fiscal</b>	
Controladores Diretos e Indiretos	0	0	0	0
Controladas da Companhia	R\$ 98.477,92	0	0	R\$ 98.477,92
Sociedades sob Controle Comum	R\$ 596.428,80	0	0	R\$ 596.428,80

Exercício social de 2022 – demais remunerações recebidas, especificando a que título foram atribuídas:

<b>(Em reais – R\$)</b>	<b>Conselho de Administração</b>	<b>Diretoria Estatutária</b>	<b>Conselho Fiscal</b>	<b>Total</b>
Controladores Diretos e Indiretos	0	0	0	0
Controladas da Companhia	R\$28.691,24	0	0	R\$28.691,24
Sociedades sob Controle Comum	R\$460.735,00	0	0	R\$ 460.735,00

Exercício social de 2021 – demais remunerações recebidas, especificando a que título foram atribuídas:

<b>(Em reais – R\$)</b>	<b>Conselho de Administração</b>	<b>Diretoria Estatutária</b>	<b>Conselho Fiscal</b>	<b>Total</b>
Controladores Diretos e Indiretos	0	0	0	0
Controladas da Companhia	R\$ 50.209,67	0	0	R\$50.209,67
Sociedades sob Controle Comum	R\$ 756.061,08	0	R\$ 209.977,82	R\$ 966.038,90



**8.20 Outras informações relevantes**

8.20. Fornecer outras informações que o emissor julgue relevantes

Adicionalmente às informações prestadas nos itens 8.1 a 8.19 deste Formulário de Referência e observando as recomendações do Ofício Circular CVM/SEP Anual de 2024, a Cemig informa a seguir os gastos previstos e realizados referentes aos encargos sociais (INSS e FGTS), ou seja, o montante referente às obrigações da Companhia, como empregadora:

Remuneração Total do Exercício Social em 31/12/2023 – Valores Anuais

	<b>Conselho Administração</b>	<b>Diretoria Estatutária</b>	<b>Conselho Fiscal</b>	<b>Total</b>
Encargos Sociais	635.386,40	3.322.730,97	289.620,10	4.247.737,47

Remuneração Total do Exercício Social em 31/12/2024 – Valores Anuais

	<b>Conselho Administração</b>	<b>Diretoria Estatutária</b>	<b>Conselho Fiscal</b>	<b>Total</b>
Encargos Sociais	647.469,60	3.945.846,86	345.684,00	4.939.000,46

A Cemig informa que também compõem a proposta de remuneração (R\$35.265 mil - item 5 da Proposta da Administração), além dos R\$21.008 mil discriminados no item 8.2 e os R\$4.939 mil a título de encargos sociais (acima demonstrados), R\$9.318 mil referentes a valores contingenciais e remuneração do Comitê de Auditoria com seus reflexos (INSS, FGTS, dentre outros), conforme demonstrado abaixo:

Composição do Item 5 da Proposta:

<b>Itens</b>	<b>Valores R\$ mil</b>
Remuneração Total (item 8.2 Anexo 3)	21.008
Valores contingenciais + remuneração e encargos do COAUD	9.318
Encargos Sociais (item 8.20 Anexo 3)	4.939
<b>Item 5 da Proposta</b>	<b>35.265</b>

**9.1/9.2 Identificação e Remuneração**

<b>Código CVM do Auditor</b>	004189		
<b>Razão Social</b>	<b>Tipo Auditor</b>	<b>CPF/CNPJ</b>	
KPMG AUDITORES INDEPENDENTES LTDA	Juridica	57.755.217/0001-29	
<b>Data de contratação do serviço</b>	<b>Data de início da prestação de serviço</b>		
27/04/2022	01/04/2022		
<b>Descrição dos serviços prestados</b>			
(i) Auditoria da Demonstração Financeira anual encerrada em 31/12/2023 e tradução; (ii) Revisão das Informações Contábeis Intermediárias (ITRs) relativas ao 1º 2º e 3º trimestre do referido ano; e respectivas traduções; (iii) Auditoria do Form 20F 2023 incluindo asseguração de controles SOx – seção 404 da Lei Sabanes-Oxley; e (iv) Revisão de procedimentos para apuração de impostos e contribuições.			
<b>Montante total da remuneração dos auditores independentes, segregada por serviços, no último exercício social</b>			
Em exercício social de 2023:			
Serviços de auditoria e outros serviços: R\$6.849 (mil R\$).			
<b>Justificativa da substituição</b>			
Não aplicável.			
<b>Razão apresentada pelo auditor em caso da discordância da justificativa</b>			
Não aplicável.			

.....

### **9.3 Independência e conflito de interesses dos auditores**

A Companhia informa que não contratou os atuais auditores ou pessoas a eles ligadas para prestar outros serviços além da auditoria.

#### 9.4 Outras informações relevantes

As políticas da Companhia na contratação de auditores independentes visam assegurar que não haja conflito de interesses e perda de independência ou objetividade na prestação dos serviços, e se consubstanciam em princípios que preservam a independência do auditor.

Para evitar que haja subjetividade na definição dos princípios de independência dos auditores externos, foram estabelecidos procedimentos para a aprovação da contratação desses serviços, que definem expressamente (i) os serviços previamente autorizados, (ii) os serviços sujeitos à aprovação prévia do Conselho Fiscal/ Comitê de Auditoria e (iii) os serviços proibidos.

Ressaltamos que demandas adicionais a serem solicitadas deverão ser previamente pactuadas entre as partes, sendo observada a eventual existência de conflito de interesse, perda de independência ou objetividade dos auditores, em conformidade aos termos previstos na Lei Sarbanes-Oxley e Resolução CVM 23/2021.

Em comunicado ao mercado de 13 de maio de 2022, a CEMIG veio a público informar a contratação da KPMG Auditores Independentes (“KPMG”) para a realização de auditoria externa independente da Cemig e de suas controladas, em substituição à empresa Ernst & Young Auditores Independentes (“EY”).

A KPMG iniciou suas atividades a partir da revisão das informações trimestrais (“ITRs”) do segundo trimestre do exercício de 2022. A contratação visa atender ao disposto no artigo 31 da Resolução CVM 23, o qual determina a rotatividade dos auditores independentes a cada 5 (cinco) exercícios sociais. Adicionalmente, a Cemig informa que obteve a anuência da EY com relação à justificativa para a referida mudança.

## 10.1A Descrição dos recursos humanos

### Quantidade de empregados por declaração de gênero

	Feminino	Masculino	Não binário	Outros	Preferê não responder
Liderança	40	168	0	0	0
Não-liderança	657	4059	0	0	0
<b>TOTAL = 4.924</b>	<b>697</b>	<b>4227</b>	<b>0</b>	<b>0</b>	<b>0</b>

### Quantidade de empregados por declaração de cor ou raça

	Amarelo	Branco	Preto	Pardo	Indígena	Outros	Preferê não responder
Liderança	1	141	4	31	0	0	31
Não-liderança	21	2674	275	1567	6	0	173
<b>TOTAL = 4.924</b>	<b>22</b>	<b>2815</b>	<b>279</b>	<b>1598</b>	<b>6</b>	<b>0</b>	<b>204</b>

### Quantidade de empregados por posição e faixa etária

	Abaixo de 30 anos	De 30 a 50 anos	Acima de 50 anos
Liderança	0	136	72
Não-liderança	368	2912	1436
<b>TOTAL = 4.924</b>	<b>368</b>	<b>3048</b>	<b>1508</b>

### Quantidade de empregados por posição e localização geográfica

	Norte	Nordeste	Centro-Oeste	Sudeste	Sul	Exterior
Liderança	0	0	2	206	0	0
Não-liderança	0	5	5	4706	0	0
<b>TOTAL = 4.924</b>	<b>0</b>	<b>5</b>	<b>7</b>	<b>4912</b>	<b>0</b>	<b>0</b>

### Quantidade de empregados por localização geográfica e declaração de gênero

	Feminino	Masculino	Não binário	Outros	Preferê não responder
Norte	0	0	0	0	0
Nordeste	1	4	0	0	0
Centro-Oeste	2	5	0	0	0
Sudeste	694	4218	0	0	0
Sul	0	0	0	0	0
Exterior	0	0	0	0	0
<b>TOTAL = 4.924</b>	<b>697</b>	<b>4227</b>	<b>0</b>	<b>0</b>	<b>0</b>

### Quantidade de empregados por localização geográfica e declaração de cor ou raça

	Amarelo	Branco	Preto	Pardo	Indígena	Outros	Preferê não responder
Norte	0	0	0	0	0	0	0
Nordeste	0	4	0	1	0	0	0
Centro-Oeste	0	5	0	1	0	0	1
Sudeste	22	2806	279	1596	6	0	203
Sul	0	0	0	0	0	0	0
Exterior	0	0	0	0	0	0	0

TOTAL = 4.924	22	2815	279	1598	6	0	204
---------------	----	------	-----	------	---	---	-----

**Quantidade de empregados por localização geográfica e faixa etária**

	Abaixo de 30 anos	De 30 a 50 anos	Acima de 50 anos
Norte	0	0	0
Nordeste	1	3	1
Centro-Oeste	0	3	4
Sudeste	367	3042	1503
Sul	0	0	0
Exterior	0	0	0
TOTAL = 4.924	368	3048	1508

## 10.1 Descrição dos recursos humanos

### a. número de empregados, total e por grupos, com base na atividade desempenhada, na localização geográfica e em indicadores de diversidade.

Apresenta-se, abaixo, os 4.924 empregados da Companhia em dezembro de 2023, distribuídos em grupos, com base na atividade desempenhada, na localização geográfica e em indicadores de diversidade:

Ano (2023)	Segmento de negócios				Localização Brasil (Região)
	CEMIG Distribuição S.A.	CEMIG Geração e Transmissão S.A.	Companhia (Controladora)	TOTAL	
	3	2	2	7	Centro-Oeste
	0	5	0	5	Nordeste
	0	0	0	0	Norte
	3.707	1.083	122	4.912	Sudeste
	0	0	0	0	Sul
<b>TOTAL:</b>	<b>3.710</b>	<b>1.090</b>	<b>124</b>	<b>4.924</b>	-

Ano (2023)	Categoria funcional			TOTAL
	Cargo de liderança	Plano de Nível Universitário	Plano de Nível Técnico Operacional	
	208	1.063	3.653	4.924

### Áreas de atuação:

Ano	Diretoria	Operacional	Financeiro	Administrativo	TOTAL
2023	17	3.509	124	1.274	4.924

### Dados de Diversidade:

Fator Diversidade 2023		Total
Identidade autodeclarada de gênero	Masculino	4.227
	Feminino	697
	Outro	0

**10.1 Descrição dos recursos humanos**

Identidade autodeclarada de cor e raça	Branco	2.815
	Preto	279
	Pardo	1.598
	Indígena	6
	Amarelo	22
	Não informado	204
	Faixa etária	Menos de 20 anos
De 20 a 29 anos		368
De 30 a 39 anos		1.361
De 40 a 49 anos		1.687
Acima de 50 anos		1.508

**b. número de terceirizados (total e por grupos, com base na atividade desempenhada e na localização geográfica)**

O número de total de terceirizados em 2022 foi 35, abaixo o quadro evolutivo dos últimos ciclos.

Os serviços prestados pela Companhia são sazonais, por isso há acompanhamento da gestão da mão de obra terceirizada composta por empresas prestadoras de serviços.

Em 2023 foram 23.297 terceirizados, sendo 87 contratados diretamente pela Companhia como mão de obra temporária (Lei 6.019/74 e 13.429/2017) e 23.210 por meio de contratos de serviços com outras empresas. Todos os 87 contratados como mão de obra temporária atuaram em Belo Horizonte, em atividades administrativas. Os demais 23.210 atuaram em atividades diversas por todo o Estado de Minas Gerais.

**c. índice de rotatividade**

Período	D	GT	Companhia (Controladora)
Janeiro a dezembro de 2023	5,53	3,63	5,11



## 10.2 Alterações relevantes

10.2. Comentar qualquer alteração relevante ocorrida com relação aos números divulgados no item 10.1 acima

Os dados da diversidade, ainda tímidos e pouco representativos, tendem a se expandir no ciclo 2024 com o Programa Diversidade recém implantado. Espera-se com esse programa trazer novas perspectivas para a realidade empresarial da Cemig, em especial porquê temos a Política de Diversidade disponível e publicada na intranet antiga.

O aumento expressivo de 26% no número de terceirizados, 15.159 em 2021 e 19.204 em 2022, foi verificado também em 2023, com aumento de 20,8%, sendo 23.210 terceirizados nesse ano. Esse aumento contínuo é reflexo dos investimentos realizados no Plano de Desenvolvimento da Cemig D, que em 2023 alcançaram níveis ainda não verificados anteriormente na Companhia.

Observamos também um aumento na rotatividade de empregados, algo esperado dado o envelhecimento do quadro de empregados. A idade média dos empregados que era de 43 (quarenta e três) anos em 2022, é de 44 (quarenta e quatro) em 2023. Os empregados com mais de 40 (quarenta) anos representam 64,6% do quadro de empregados da Companhia. Acrescido a isso, 2023 foi um ano de retomada nas convocações de concursos públicos de órgãos públicos e outras empresas público-privadas causando desligamento de alguns empregados aprovados em concurso Cemig, que já haviam sido admitidos, com impacto no índice de rotatividade da Companhia.

### **10.3(d) Políticas e práticas de remuneração dos empregados**

---

Documento não preenchido.

## 10.3 Políticas e práticas de remuneração dos empregados

### 10.3. Descrever as políticas e práticas de remuneração dos empregados do emissor, informando:

#### a. política de salários e remuneração variável

O plano de cargos e carreiras atual da empresa, denominado "Estrutura Funcional", foi implementado em junho de 2022 e possui as definições de carreiras, cargos, funções, níveis de carreira e faixas salariais.

O "Programa de Oportunidades de Carreira" estabelece os mecanismos pelos quais os empregados poderão concorrer às oportunidades que surgirem na estrutura da Companhia. Nesse novo modelo, o crescimento na carreira ocorre à medida em que os profissionais se desenvolvem, apresentam bom desempenho e são bem sucedidos nas oportunidades que surgirem.

A Valorização da Pessoa e do Desempenho é o principal pilar da cultura organizacional que orientou a elaboração desse novo modelo de gestão de carreiras.

Este novo modelo é resultado de um projeto iniciado em 2021 e implantado em 2022. Contou com uma consultoria externa para apoiar a Empresa tendo como escopo: revisão das descrições de cargos, reavaliação da classificação das posições gerenciais e não gerenciais, revisão dos eixos de carreira, das regras e normas que tratam de carreira e da política de remuneração variável.

A nova Estrutura Funcional contempla 2 carreiras (Técnica e Empresarial), 20 cargos amplos, 206 funções de carreira e 159 funções gerenciais.

O Programa de Oportunidades de Carreira disponibilizou em 2023 oportunidades para os empregados concorrerem a novas posições, com ou sem promoção, através do Recrutamento Interno. Nessas oportunidades, há uma ampla divulgação dos critérios de seleção fixados e, também, das relações de cargos vagos a serem preenchidos, nos diversos locais de trabalho da Companhia.

Os aumentos salariais individuais na própria área se dão por Sucessão por Desempenho, quando há necessidade de preencher uma posição após a saída de empregado. Há também oportunidade de Promoção e Progressão por Desempenho que se dão em cumprimento à cláusula definida em Acordo Coletivo de Trabalho que estipula o percentual da folha de pagamento que será distribuído no ano. As regras para a distribuição da verba são divulgadas e, dentre os vários critérios definidos, utiliza-se o resultado da avaliação de desempenho.

As regras de pagamento da remuneração variável vigentes visam promover o cumprimento da estratégia organizacional, por meio do alinhamento desta com a atitude dos empregados. O programa de Participação nos Lucros e Resultados ("PLR") é composto por um conjunto de

### 10.3 Políticas e práticas de remuneração dos empregados

indicadores e metas corporativas e um conjunto de indicadores e metas operacionais específicas, ambas pactuados anualmente com a Companhia. O cálculo do valor de PLR a ser pago é feito com base no percentual de atingimento das metas e em múltiplos de remuneração, os quais também variam em função dos níveis hierárquicos.

#### **b. política de benefícios**

A Companhia concede aos seus empregados uma gama de benefícios:

- Benefícios oferecidos diretamente pela Companhia: vale refeição ou alimentação, conforme opção do empregado; Vale Transporte; adiantamento quinzenal de salário; adiantamento do 13º salário; empréstimo de férias; extensão de licença paternidade de 15 dias e licença paternidade especial (nos casos de doença incapacitante da mãe); licença maternidade de 6 meses; reembolso de despesas dos empregados e/ou dependentes com deficiência; creche auxílio; auxílio educação; auxílio funeral; seguro de vida em grupo; empréstimo habitacional; empréstimo saúde; pagamento de despesas com tratamento de saúde de aposentados por invalidez decorrente de acidente de trabalho ou doença ocupacional; cobertura de despesas com acidente de trabalho; complementação salarial em caso de afastamento pelo Instituto Nacional do Seguro Social - INSS; gratificação acessória por direção de veículos da Companhia; licença especial não remunerada para aperfeiçoamento; plantão do serviço social; seminário de preparação para aposentadoria; liberação de vacina contra a gripe; empréstimos consignados.
- Benefícios administrados pela Fundação de Previdência Complementar da Companhia – Forluz: Plano de Previdência Privada; renda continuada por morte.
- Benefícios administrados pela Cemig Saúde: Plano de Saúde com cobertura de despesas com consultas médicas, exames, atendimentos ambulatoriais, internações, cirurgias, atendimento obstétrico e tratamento odontológico para empregados e dependentes.
- A Companhia mantém Programas de Saúde administrados pela Cemig Saúde, como o programa de atenção ao diabético, palestra para pais de adolescentes, curso para cuidadores de idosos, programa de cessação de tabagismo, além do programa de gerenciamento de crônicos, voltado para beneficiários hipertensos, diabéticos, obesos e cardiopatas, curso gratuito para empregados que se tornarão pais.

#### **c. características dos planos de remuneração baseados em ações dos empregados não-administradores**

Não aplicável, tendo em vista que a Companhia não dispõe de plano de remuneração baseado em ações para os empregados não-administradores.

#### **d. razão entre (i) a maior remuneração individual (considerando a composição da remuneração com todos os itens descritos no campo 8.2.d) reconhecida no resultado do**

### 10.3 Políticas e práticas de remuneração dos empregados

**emissor no último exercício social, incluindo a remuneração de administrador estatutário, se for o caso; e (ii) a mediana da remuneração individual dos empregados do emissor no Brasil, desconsiderando-se a maior remuneração individual, conforme reconhecida em seu resultado no último exercício social**

Razão entre a maior remuneração individual e a mediana da remuneração individual dos empregados = 20,41

## 10.4 Relações entre emissor e sindicatos

### 10.4. Descrever as relações entre o emissor e sindicatos, indicando se houve paralisações e greves nos 3 últimos exercícios sociais

Conforme compromisso assumido publicamente por meio da adesão ao Pacto Global e internamente através de sua Política de Gestão de Pessoas, a Companhia reconhece que as entidades sindicais são representantes legítimas de seus empregados, respeita suas opções de filiação (cerca de 75,4% são filiados aos sindicatos) e mantém uma interação constante com as entidades sindicais por meio de uma gerência instituída também para esta finalidade – Gerência de Saúde e Relações Trabalhistas.

Ao longo do ano são realizadas reuniões para negociação coletiva com os sindicatos que representam os empregados.

Os Acordos Coletivos de Trabalho (ACTs) que resultam destas reuniões abrangem reajustes salariais, benefícios, direitos e deveres da relação laboral, e entram em vigor em primeiro de novembro até o fim da validade do respectivo acordo.

As negociações entre a Empresa e os Sindicatos para o Acordo Coletivo de Trabalho 2023/2025 foram concluídas com vigência de 1º de novembro de 2023 à 31 de maio de 2025.

No acordo coletivo de trabalho 2023/2025, a empresa e os sindicatos acordaram um reajuste dos benefícios econômicos para garantir a reposição das perdas decorrentes da inflação no período, com reajuste de 4,14%, que corresponde ao INPC acumulado nos últimos 12 meses anteriores à data base, além de garantir a correção de salários e benefícios.

O acordo reafirmou benefícios como: pagamento de horas extras diurnas e noturnas; fixação de teto para concessão de auxílio financeiro para capacitação em cursos técnicos ou de graduação; adiantamento da primeira parcela do 13º salário anual; benefícios assistenciais; liberação de dirigentes sindicais e estabilidade provisória no emprego; e verbas para concessão de alterações salariais de acordo com a Estrutura Funcional da Companhia.

Houve a introdução de um novo benefício: o regime de trabalho híbrido para empregados que exercem atividades administrativas, que consiste na combinação das modalidades presencial e remota, para pessoas com deficiência – PCD, com doenças graves, gestantes e lactantes.

A flexibilidade no intervalo para refeição/descanso é também um novo benefício incluído neste acordo coletivo, que permite o cumprimento de pelo menos 30 minutos de intervalo, nos termos da legislação laboral em vigor.

Na saúde e segurança no trabalho, os empregados têm garantidos os seguintes benefícios: Comissões Internas de Prevenção de Acidentes (CIPAs) regulamentadas, com participação dos sindicatos; inventário médico de saúde; fiscalização das empresas contratadas quanto à segurança do trabalho; e notificação de acidentes graves ou fatais.

#### **10.4 Relações entre emissor e sindicatos**

Durante as negociações da ACT 2023/2025 ocorreu uma paralisação de 10 dias com a participação de cerca de 0,33% dos empregados. Em caso de greves, a CEMIG possui um Comitê Operacional de Emergência, criado com o objetivo básico de estabelecer um Plano de Contingência para manter os serviços essenciais; A CEMIG possui um Conselho de Contingência Operacional que visa estabelecer um Plano de Contingência para continuidade de seus serviços essenciais.

Há ainda, o Acordo Coletivo Específico que estabelece as regras para os empregados que trabalham em escalas de revezamento, turnos ininterruptos e turnos fixos, garantindo direitos e obrigações, dentre elas um adicional denominado adicional de penosidade. Esse acordo foi renovado em setembro de 2022, com vigência até setembro de 2024.

## **10.5 Outras informações relevantes**

Todas as informações relevantes e pertinentes a este tópico foram divulgadas nos itens acima.



## 11.1 Regras, políticas e práticas

11.1. Descrever as regras, políticas e práticas do emissor quanto à realização de transações com partes relacionadas, conforme definidas pelas regras contábeis que tratam desse assunto, indicando, quando houver uma política formal adotada pelo emissor, o órgão responsável por sua aprovação, data da aprovação e, caso o emissor divulgue a política, locais na rede mundial de computadores onde o documento pode ser consultado

A Companhia tem como prática utilizar em suas transações com partes relacionadas condições semelhantes às que seriam aplicadas entre partes não relacionadas (quanto a preços, prazos, encargos, qualidade, etc.) que contratassem com a Companhia com base em sua livre vontade e em seu melhor interesse. As transações por si ou por seus efeitos não afetam de forma significativa a situação financeira e os resultados da Companhia.

A seguinte relação demonstra as principais transações entre partes relacionadas realizadas pela Companhia:

- Compra ou venda de produtos e serviços que constituem o objeto social da Companhia;
- Alienação ou transferência de bens do ativo;
- Alienação ou transferência de direitos de propriedade industrial;
- Saldos decorrentes de operações e quaisquer outros saldos a receber ou a pagar;
- Novação, perdão ou outras formas pouco usuais de cancelamento de dívidas;
- Prestação de serviços administrativos e/ou qualquer forma de utilização da estrutura física ou de pessoal de uma empresa pela outra ou outras;
- Avais, fianças, hipotecas, depósitos, penhores ou quaisquer outras formas de garantias;
  - Aquisição de direitos ou opções de compra ou qualquer outro tipo de benefício e seu respectivo exercício;
- Direitos de preferência à subscrição de valores mobiliários;
- Empréstimos e adiantamentos, com ou sem encargos financeiros, ou a taxas favorecidas; • Recebimentos ou pagamentos pela locação ou comodato de bens imóveis ou móveis de qualquer natureza;
- Manutenção de quaisquer benefícios para funcionários de partes relacionadas, tais como: o Planos suplementares de previdência social;
  - o Plano de assistência médica;
  - o Refeitório; e

## 11.1 Regras, políticas e práticas

o Centros de recreação, etc.

As transações contratadas são resumidas no item 11.2 deste Formulário de Referência.

As deliberações referentes a eventuais transações entre a Companhia e as partes relacionadas são tomadas, conforme o caso, por seus acionistas ou pelo Conselho de Administração, nos termos Estatuto Social da Companhia e da Lei das Sociedades por Ações.

A Lei 6.404/1976 (“Lei das Sociedades por Ações”) determina, por sua vez, que o acionista ou o administrador, conforme o caso, nas Assembleias Gerais ou nas reuniões da Administração, abstenha-se de votar nas deliberações relativas: (i) ao laudo de avaliação de bens com que concorrer para a formação do capital social; (ii) à aprovação de suas contas como administrador; e (iii) a quaisquer matérias que possam beneficiá-lo de modo particular ou que seu interesse conflite com o da Companhia.

A Lei das Sociedades por Ações proíbe, ainda, conselheiros e diretores de: (i) realizar qualquer ato gratuito com a utilização de ativos da Companhia, em detrimento da mesma; (ii) receber, em razão de seu cargo, qualquer tipo de vantagem pessoal direta ou indireta de terceiros, sem autorização constante do respectivo Estatuto Social ou concedida através de Assembleia Geral; e (iii) intervir em qualquer operação social em que tiver interesse conflitante com o da companhia, ou nas deliberações que a respeito tomarem os demais conselheiros.

O procedimento de tomada de decisões para a realização de operações com partes relacionadas também deve seguir os termos da Resolução Normativa nº 948, de 16 de novembro de 2021 da Agência Nacional de Energia Elétrica (ANEEL) que trata dos controles prévios e a posteriori sobre atos e negócios jurídicos entre as concessionárias e suas partes relacionadas.

Dessa forma, os critérios de dispensa de anuência prévia da ANEEL são avaliados pela Companhia antes de serem firmados os referidos contratos e, sendo necessária tal autorização, o pedido for instruído perante a Agência fiscalizadora.

A Política do Grupo Cemig para Transações com Partes Relacionadas pode ser encontrada na íntegra no site da Companhia < <https://www.cemig.com.br/estatutos-e-regimentos/> > conforme aprovada pelo Conselho de Administração, em 09 de novembro de 2018.

**11.2 Transações com partes relacionadas**

<b>Parte relacionada</b>	<b>Data transação</b>	<b>Montante envolvido Real</b>	<b>Saldo existente</b>	<b>Montante Real</b>	<b>Duração</b>	<b>Taxa de juros cobrados</b>
<b>Aliança Geração de Energia S.A.</b>	31/12/2023	3.446.000,00	3.446.000	0 tal montante	Indeterminada	0,000000
<b>Relação com o emissor</b>	Controlada em conjunto					
<b>Objeto contrato</b>	Operações com Energia Elétric					
<b>Garantia e seguros</b>	N/A					
<b>Rescisão ou extinção</b>	N/A					
<b>Natureza e razão para a operação</b>	Operações com Energia Elétrica					
<b>Posição contratual do emissor</b>	Credor					

**11.2 Transações com partes relacionadas**

Parte relacionada	Data transação	Montante envolvido Real	Saldo existente	Montante Real	Duração	Taxa de juros cobrados
<b>Aliança Geração de Energia S.A.</b>	31/12/2023	57.835.000,00	57.835.000	0 tal montante	Indeterminada	0,000000
<b>Relação com o emissor</b>	Controlada em conjunto					
<b>Objeto contrato</b>	Provisões para processos judiciais					
<b>Garantia e seguros</b>	N/A					
<b>Rescisão ou extinção</b>	N/A					
<b>Natureza e razão para a operação</b>	Provisões para processos judiciais					
<b>Posição contratual do emissor</b>	Devedor					

**11.2 Transações com partes relacionadas**

<b>Parte relacionada</b>	<b>Data transação</b>	<b>Montante envolvido Real</b>	<b>Saldo existente</b>	<b>Montante Real</b>	<b>Duração</b>	<b>Taxa de juros cobrados</b>
<b>Aliança Geração de Energia S.A.</b>	01/01/2009	21.897.000,00	21.897.000	0 tal montante	Indeterminada	0
<b>Relação com o emissor</b>	Controlada em conjunto					
<b>Objeto contrato</b>	Operações com Energia Elétric					
<b>Garantia e seguros</b>	N/A					
<b>Rescisão ou extinção</b>	N/A					
<b>Natureza e razão para a operação</b>	Operações com Energia Elétrica					
<b>Posição contratual do emissor</b>	Devedor					

**11.2 Transações com partes relacionadas**

<b>Parte relacionada</b>	<b>Data transação</b>	<b>Montante envolvido Real</b>	<b>Saldo existente</b>	<b>Montante Real</b>	<b>Duração</b>	<b>Taxa de juros cobrados</b>
<b>Aliança Geração de Energia S.A.</b>	05/12/2019	546.000,00	546.000	0 tal montante	Indeterminada	IGP-DI (reajuste 12 meses)
<b>Relação com o emissor</b>	Controlada em conjunto					
<b>Objeto contrato</b>	Prestação de serviço					
<b>Garantia e seguros</b>	N/A					
<b>Rescisão ou extinção</b>	N/A					
<b>Natureza e razão para a operação</b>	Prestação de serviços					
<b>Posição contratual do emissor</b>	Credor					

**11.2 Transações com partes relacionadas**

<b>Parte relacionada</b>	<b>Data transação</b>	<b>Montante envolvido Real</b>	<b>Saldo existente</b>	<b>Montante Real</b>	<b>Duração</b>	<b>Taxa de juros cobrados</b>
<b>Cemig Distribuição S.A.</b>	31/12/2023	1.499.524.000,00	1.499.524.000	0 tal montante	Indeterminada	0,000000
<b>Relação com o emissor</b>	Subsidiária integral					
<b>Objeto contrato</b>	Juros sobre capital próprio (JCP) e dividendo					
<b>Garantia e seguros</b>	N/A					
<b>Rescisão ou extinção</b>	N/A					
<b>Natureza e razão para a operação</b>	Juros sobre capital próprio (JCP) e dividendos					
<b>Posição contratual do emissor</b>	Credor					

## 11.2 Transações com partes relacionadas

Parte relacionada	Data transação	Montante envolvido Real	Saldo existente	Montante Real	Duração	Taxa de juros cobrados
<b>Cemig Geração e Transmissão S.A.</b>	31/12/2023	1.565.563.000,00	1.565.563.000	0 tal montante	Indeterminada	0,000000
<b>Relação com o emissor</b>	Subsidiária integral					
<b>Objeto contrato</b>	Juros sobre capital próprio (JCP) e dividendo					
<b>Garantia e seguros</b>	N/A					
<b>Rescisão ou extinção</b>	N/A					
<b>Natureza e razão para a operação</b>	Juros sobre capital próprio (JCP) e dividendos					
<b>Posição contratual do emissor</b>	Credor					



**11.2 Transações com partes relacionadas**

<b>Parte relacionada</b>	<b>Data transação</b>	<b>Montante envolvido Real</b>	<b>Saldo existente</b>	<b>Montante Real</b>	<b>Duração</b>	<b>Taxa de juros cobrados</b>
<b>Cemig Saúde</b>	29/03/2010	3.060.053.000,00	3.060.053.000	0 tal montante	Indeterminada	0,000000
<b>Relação com o emissor</b>	Outras partes relacionadas – Operadora de plano de saúde dos funcionários da Companhia.					
<b>Objeto contrato</b>	Plano de saúde e odontológico - contribuição ao plano de saúde e odontológico dos empregado					
<b>Garantia e seguros</b>	N/A					
<b>Rescisão ou extinção</b>	N/A					
<b>Natureza e razão para a operação</b>	Plano de saúde e odontológico - contribuição ao plano de saúde e odontológico dos empregados					
<b>Posição contratual do emissor</b>	Devedor					

**11.2 Transações com partes relacionadas**

<b>Parte relacionada</b>	<b>Data transação</b>	<b>Montante envolvido Real</b>	<b>Saldo existente</b>	<b>Montante Real</b>	<b>Duração</b>	<b>Taxa de juros cobrados</b>
<b>Cemig Soluções Inteligentes em Energia S.A.</b>	31/12/2023	482.000,00	482.000	0 tal montante	Indeterminada	0,000000
<b>Relação com o emissor</b>	Controlada					
<b>Objeto contrato</b>	Juros sobre capital próprio (JCP) e dividendo					
<b>Garantia e seguros</b>	N/A					
<b>Rescisão ou extinção</b>	N/A					
<b>Natureza e razão para a operação</b>	Juros sobre capital próprio (JCP) e dividendos					
<b>Posição contratual do emissor</b>	Credor					

**11.2 Transações com partes relacionadas**

<b>Parte relacionada</b>	<b>Data transação</b>	<b>Montante envolvido Real</b>	<b>Saldo existente</b>	<b>Montante Real</b>	<b>Duração</b>	<b>Taxa de juros cobrados</b>
<b>Estado de Minas Gerais (Casa Civil)</b>	11/12/1995	167.366.000,00	45.292.000	0 tal montante	Indeterminada	0,000000
<b>Relação com o emissor</b>	Controlador					
<b>Objeto contrato</b>	Consumidores e Revendedore					
<b>Garantia e seguros</b>	N/A					
<b>Rescisão ou extinção</b>	N/A					
<b>Natureza e razão para a operação</b>	Consumidores e Revendedores					
<b>Posição contratual do emissor</b>	Credor					

**11.2 Transações com partes relacionadas**

<b>Parte relacionada</b>	<b>Data transação</b>	<b>Montante envolvido Real</b>	<b>Saldo existente</b>	<b>Montante Real</b>	<b>Duração</b>	<b>Taxa de juros cobrados</b>
<b>Estado de Minas Gerais (Casa Civil)</b>	10/11/2017	13.366.000,00	13.366.000	0 tal montante	Indeterminada	IGP-M
<b>Relação com o emissor</b>	Controlador					
<b>Objeto contrato</b>	Depósito Administrativo - Adiantamento para Futuro Aumento de Capital - AFA					
<b>Garantia e seguros</b>	N/A					
<b>Rescisão ou extinção</b>	N/A					
<b>Natureza e razão para a operação</b>	Depósito Administrativo - Adiantamento para Futuro Aumento de Capital - AFAC					
<b>Posição contratual do emissor</b>	Credor					

**11.2 Transações com partes relacionadas**

Parte relacionada	Data transação	Montante envolvido Real	Saldo existente	Montante Real	Duração	Taxa de juros cobrados
<b>Forluz - Fundação Forluminas de Seguridade Social</b>	31/12/1997	2.356.542.000,00	2.356.542.000	0 tal montante	Indeterminada	0,000000
<b>Relação com o emissor</b>	Outras partes relacionadas – Gestor dos planos de previdência privada e saúde da Companhia.					
<b>Objeto contrato</b>	Obrigações Pós-empreg					
<b>Garantia e seguros</b>	N/A					
<b>Rescisão ou extinção</b>	N/A					
<b>Natureza e razão para a operação</b>	Outras partes relacionadas – Gestor dos planos de previdência privada e saúde da Companhia.					
<b>Posição contratual do emissor</b>	Devedor					

**11.2 Transações com partes relacionadas**

Parte relacionada	Data transação	Montante envolvido Real	Saldo existente	Montante Real	Duração	Taxa de juros cobrados
<b>Forluz - Fundação Forluminas de Seguridade Social</b>	31/12/2023	29.345.000,00	29.345.000	0 tal montante	Indeterminada	0
<b>Relação com o emissor</b>	Outras partes relacionadas – Gestor dos planos de previdência privada e saúde da Companhia.					
<b>Objeto contrato</b>	Arrendamento Operacional - Aluguel do edifício sed					
<b>Garantia e seguros</b>	N/A					
<b>Rescisão ou extinção</b>	N/A					
<b>Natureza e razão para a operação</b>	Arrendamento Operacional - Aluguel do edifício sede					
<b>Posição contratual do emissor</b>	Devedor					

**11.2 Transações com partes relacionadas**

Parte relacionada	Data transação	Montante envolvido Real	Saldo existente	Montante Real	Duração	Taxa de juros cobrados
<b>Fundo de Investimento em Cotas de Fundos de Investimento Pampulha Renda Fixa - Crédito Privado</b>	31/12/2023	771.267.000,00	771.267.000	0 tal montante	Indeterminada	0,000000
<b>Relação com o emissor</b>	Outras partes relacionadas					
<b>Objeto contrato</b>	Investimento em títulos e valores mobiliários de emissão de partes relacionadas da Companhi					
<b>Garantia e seguros</b>	N/A					
<b>Rescisão ou extinção</b>	N/A					
<b>Natureza e razão para a operação</b>	Investimento em títulos e valores mobiliários de emissão de partes relacionadas da Companhia					
<b>Posição contratual do emissor</b>	Credor					

**11.2 Transações com partes relacionadas**

Parte relacionada	Data transação	Montante envolvido Real	Saldo existente	Montante Real	Duração	Taxa de juros cobrados
<b>Fundo de Investimento em Cotas de Fundos de Investimento Pampulha Renda Fixa - Crédito Privado</b>	31/12/2023	351.348.000,00	351.348.000	0 tal montante	Indeterminada	0,000000
<b>Relação com o emissor</b>	Outras partes relacionadas					
<b>Objeto contrato</b>	Caixa e Equivalente					
<b>Garantia e seguros</b>	N/A					
<b>Rescisão ou extinção</b>	N/A					
<b>Natureza e razão para a operação</b>	Caixa e Equivalentes					
<b>Posição contratual do emissor</b>	Credor					



**11.2 Transações com partes relacionadas**

<b>Parte relacionada</b>	<b>Data transação</b>	<b>Montante envolvido Real</b>	<b>Saldo existente</b>	<b>Montante Real</b>	<b>Duração</b>	<b>Taxa de juros cobrados</b>
<b>Hidrelétrica Pipoca S.A.</b>	30/12/2021	3.153.000,00	3.286.000	0 tal montante	Indeterminada	IGP-M
<b>Relação com o emissor</b>	Controlada em conjunto					
<b>Objeto contrato</b>	Operações com Energia Elétric					
<b>Garantia e seguros</b>	N/A					
<b>Rescisão ou extinção</b>	N/A					
<b>Natureza e razão para a operação</b>	Operações com Energia Elétrica					
<b>Posição contratual do emissor</b>	Devedor					

**11.2 Transações com partes relacionadas**

<b>Parte relacionada</b>	<b>Data transação</b>	<b>Montante envolvido Real</b>	<b>Saldo existente</b>	<b>Montante Real</b>	<b>Duração</b>	<b>Taxa de juros cobrados</b>
<b>Norte Energia S.A.</b>	01/01/2015	35.291.000,00	30.975.000	0 tal montante	Indeterminada	0
<b>Relação com o emissor</b>	Coligada					
<b>Objeto contrato</b>	Operações com Energia Elétric					
<b>Garantia e seguros</b>	N/A					
<b>Rescisão ou extinção</b>	N/A					
<b>Natureza e razão para a operação</b>	Operações com Energia Elétrica					
<b>Posição contratual do emissor</b>	Devedor					

**11.2 Transações com partes relacionadas**

<b>Parte relacionada</b>	<b>Data transação</b>	<b>Montante envolvido Real</b>	<b>Saldo existente</b>	<b>Montante Real</b>	<b>Duração</b>	<b>Taxa de juros cobrados</b>
<b>Norte Energia S.A.</b>	06/10/2015	2.668.000,00	2.668.000	0 tal montante	Indeterminada	0,000000
<b>Relação com o emissor</b>	Coligada					
<b>Objeto contrato</b>	Encargos de transmissã					
<b>Garantia e seguros</b>	N/A					
<b>Rescisão ou extinção</b>	N/A					
<b>Natureza e razão para a operação</b>	Encargos de transmissão					
<b>Posição contratual do emissor</b>	Credor					

**11.2 Transações com partes relacionadas**

<b>Parte relacionada</b>	<b>Data transação</b>	<b>Montante envolvido Real</b>	<b>Saldo existente</b>	<b>Montante Real</b>	<b>Duração</b>	<b>Taxa de juros cobrados</b>
<b>Paracambi Energética S/A</b>	01/01/2012	2.211.000,00	2.211.000	0 tal montante	Indeterminada	IGP-M
<b>Relação com o emissor</b>	Coligada					
<b>Objeto contrato</b>	Operações com Energia Elétric					
<b>Garantia e seguros</b>	N/A					
<b>Rescisão ou extinção</b>	N/A					
<b>Natureza e razão para a operação</b>	Operações com Energia Elétrica					
<b>Posição contratual do emissor</b>	Devedor					

**11.2 Transações com partes relacionadas**

Parte relacionada	Data transação	Montante envolvido Real	Saldo existente	Montante Real	Duração	Taxa de juros cobrados
<b>Retiro Baixo Energética S.A.</b>	31/12/2023	357.000,00	357.000	0 tal montante	Indeterminada	0,000000
<b>Relação com o emissor</b>	Controlada em conjunto					
<b>Objeto contrato</b>	Operações com Energia Elétric					
<b>Garantia e seguros</b>	N/A					
<b>Rescisão ou extinção</b>	N/A					
<b>Natureza e razão para a operação</b>	Operações com Energia Elétrica					
<b>Posição contratual do emissor</b>	Credor					

**11.2 Transações com partes relacionadas**

Parte relacionada	Data transação	Montante envolvido Real	Saldo existente	Montante Real	Duração	Taxa de juros cobrados
<b>Sete Lagoas Transmissora de Energia S.A.</b>	31/12/2023	3.801.000,00	3.801.000	0 tal montante	Indeterminada	0,000000
<b>Relação com o emissor</b>	Controlada					
<b>Objeto contrato</b>	Juros sobre capital próprio (JCP) e dividendo					
<b>Garantia e seguros</b>	N/A					
<b>Rescisão ou extinção</b>	N/A					
<b>Natureza e razão para a operação</b>	Juros sobre capital próprio (JCP) e dividendos					
<b>Posição contratual do emissor</b>	Credor					

**11.2 Transações com partes relacionadas**

Parte relacionada	Data transação	Montante envolvido Real	Saldo existente	Montante Real	Duração	Taxa de juros cobrados
<b>Transmissora Aliança de Energia Elétrica - Taesa - S.A</b>	31/12/2023	49.421.000,00	49.421.000	0 tal montante	Indeterminada	0,000000
<b>Relação com o emissor</b>	Controlada em conjunto					
<b>Objeto contrato</b>	Juros sobre capital próprio (JCP) e dividendo					
<b>Garantia e seguros</b>	N/A					
<b>Rescisão ou extinção</b>	N/A					
<b>Natureza e razão para a operação</b>	Juros sobre capital próprio (JCP) e dividendos					
<b>Posição contratual do emissor</b>	Credor					

**11.2 Transações com partes relacionadas**

Parte relacionada	Data transação	Montante envolvido Real	Saldo existente	Montante Real	Duração	Taxa de juros cobrados
<b>Transmissora Aliança de Energia Elétrica - Taesa - S.A</b>	31/12/2023	12.361.000,00	12.361.000	0 tal montante	Indeterminada	0,000000
<b>Relação com o emissor</b>	Controlada em conjunto					
<b>Objeto contrato</b>	Encargos de transmissão					
<b>Garantia e seguros</b>	N/A					
<b>Rescisão ou extinção</b>	N/A					
<b>Natureza e razão para a operação</b>	Encargos de transmissão					
<b>Posição contratual do emissor</b>	Devedor					



**11.2 Transações com partes relacionadas**

Parte relacionada	Data transação	Montante envolvido Real	Saldo existente	Montante Real	Duração	Taxa de juros cobrados
Transmissora Aliança de Energia Elétrica - Taesa - S.A	31/12/2023	435.000,00	435.000	0 tal montante	Indeterminada	0,000000
<b>Relação com o emissor</b>	Controlada em conjunto					
<b>Objeto contrato</b>	Prestação de serviço					
<b>Garantia e seguros</b>	N/A					
<b>Rescisão ou extinção</b>	N/A					
<b>Natureza e razão para a operação</b>	Prestação de serviços					
<b>Posição contratual do emissor</b>	Credor					

**11.2 Transações com partes relacionadas**

Parte relacionada	Data transação	Montante envolvido Real	Saldo existente	Montante Real	Duração	Taxa de juros cobrados
Transmissora Aliança de Energia Elétrica - Taesa - S.A	31/12/2023	104.000,00	104.000	0 tal montante	Indeterminada	0,000000
Relação com o emissor	Coligada					
Objeto contrato	Encargos de conexão					
Garantia e seguros	N/A					
Rescisão ou extinção	N/A					
Natureza e razão para a operação	Encargos de conexão					
Posição contratual do emissor	Devedor					

## 11.2 Itens 'n.' e 'o.'

11.2. Com exceção das operações que se enquadrem nas hipóteses do art. 3º, II, “a”, “b” e “c”, do anexo F, informar, em relação às transações com partes relacionadas que, segundo as normas contábeis, devam ser divulgadas nas demonstrações financeiras individuais ou consolidadas do emissor e que tenham sido celebradas no último exercício social ou estejam em vigor no exercício social corrente:

n. medidas tomadas para tratar dos conflitos de interesses

O procedimento de tomada de decisões para a realização de operações com partes relacionadas, adotado nas operações acima indicadas e em futuras operações que decorram das mesmas circunstâncias, segue estritamente os termos do artigo 18 do estatuto social da Companhia, que atribui aos membros do Conselho de Administração, além de outras matérias que lhe comete a legislação: “aprovar a política de transações com partes relacionadas” e do artigo 26 do estatuto social da Companhia que atribui ao Comitê de Auditoria: “avaliar e monitorar, em conjunto com a administração e a área de auditoria interna, a adequação das transações com partes relacionadas”. Por fim, o artigo 46 do estatuto social estabelece que “Na celebração de contratos e demais negócios jurídicos entre a Companhia e suas partes relacionadas, incluindo o Estado de Minas Gerais, será observada a política de transações com partes relacionadas da Companhia”. Ademais, o Regimento Interno do Conselho de Administração da Companhia (“Regimento Interno”) estabelece, em seu artigo 23, que os membros do Conselho de Administração da Companhia devem “exercer as suas funções no exclusivo interesse da Companhia, satisfeitas as exigências do bem público e da sua função social”, devendo o conselheiro declarar, previamente à deliberação, que tem interesse particular ou conflitante com o da Companhia quanto a determinada matéria submetida à sua apreciação, abstendo-se de participar da sua discussão e votação. Nesse mesmo sentido, o artigo 26 do Regimento Interno proíbe os membros do Conselho de Administração da Companhia de intervir em operações que tenham interesse conflitante com a Companhia, devendo, nessa hipótese, consignar as causas do seu impedimento em ata, em conformidade com o artigo 156 da Lei das Sociedades por Ações, bem como critérios gerais e específicos estabelecidos na forma da Resolução Normativa ANEEL nº 948, de 16 de novembro de 2021.

o. demonstração do caráter estritamente comutativo das condições pactuadas ou o pagamento compensatório adequado

As transações com partes relacionadas efetuadas pela Companhia são realizadas a preços, prazos e taxas usuais de mercado ou de negociações anteriores da Companhia. As transações também são refletidas nas demonstrações financeiras da Companhia. Evita-se, ainda, tempestivamente o mau uso dos ativos da Companhia e, especialmente, hipotéticos abusos em transações entre partes relacionadas. Além disso, a Companhia acredita que os membros de sua administração atuam com lealdade e compromisso ético em relação à Companhia, não permitindo que interesses distintos possibilitem o favorecimento próprio ou de terceiros, o mau uso dos ativos ou hipotéticos abusos em transações envolvendo a Companhia. Dessa forma, a

**11.2 Itens 'n.' e 'o.'**

Companhia entende que operações com partes relacionadas por ela realizadas, conforme elencadas no item 11.2 deste Formulário de Referência, possuem caráter estritamente comutativo, sendo lhes obtida a devida aprovação por parte dos órgãos competentes, conforme mencionado acima, em restrita conformidade com a Resolução Normativa nº 948/2021. Cabe destacar que a administração possui estrutura de controles internos que garantem que as operações realizadas estão em condições similares àquelas que seriam estabelecidas com partes não relacionadas.

### **11.3 Outras informações relevantes**

Sem divulgações adicionais.

**12.1 Informações sobre o capital social**

Tipo Capital		Capital Emitido	
Data da autorização ou aprovação	Prazo de integralização	Valor do capital	
29/04/2024	n/a	14.308.909.475,00	
Quantidade de ações ordinárias	Quantidade de ações preferenciais	Quantidade total de ações	
956.601.911	1.905.179.984	2.861.781.895	

Tipo Capital		Capital Subscrito	
Data da autorização ou aprovação	Prazo de integralização	Valor do capital	
29/04/2024	n/a	14.308.909.475,00	
Quantidade de ações ordinárias	Quantidade de ações preferenciais	Quantidade total de ações	
956.601.911	1.905.179.984	2.861.781.895	

Tipo Capital		Capital Integralizado	
Data da autorização ou aprovação	Prazo de integralização	Valor do capital	
29/04/2024	n/a	14.308.909.475,00	
Quantidade de ações ordinárias	Quantidade de ações preferenciais	Quantidade total de ações	
956.601.911	1.905.179.984	2.861.781.895	

## **12.2 Emissores estrangeiros - Direitos e regras**

12.2. Emissores estrangeiros devem descrever os direitos de cada classe e espécie de ação emitida e as regras de seu país de origem e do país em que as ações estejam custodiadas

Por não ser emissor estrangeiro, este item não se aplica à Cemig.

## 12.3 Outros valores mobiliários emitidos no Brasil

**Justificativa para o não preenchimento do quadro:**

Não existem outros valores mobiliários emitidos pela Companhia no Brasil que (i) não sejam ações e (ii) não tenham vencido ou sido resgatados.



## 12.4 Número de titulares de valores mobiliários

### **Justificativa para o não preenchimento do quadro:**

Justificativa para o não preenchimento do quadro: Não existem outros valores mobiliários emitidos pela Companhia no Brasil que (i) não sejam ações e (ii) não tenham vencido ou sido resgatados.

## 12.5 Mercados de negociação no Brasil

12.5. Indicar os mercados brasileiros nos quais valores mobiliários do emissor são admitidos à negociação

As ações de emissão da Companhia são admitidas à negociação no mercado de bolsa do estado de São Paulo, na B3 S.A – Brasil, Bolsa, Balcão.

## **12.6 Negociação em mercados estrangeiros**

---

Documento não preenchido.

## 12.7 Títulos emitidos no exterior

### **Justificativa para o não preenchimento do quadro:**

Não aplicável, uma vez que a Companhia não possui quaisquer títulos relevantes negociados no exterior além dos valores mobiliários negociados em mercados estrangeiros, conforme identificados na seção 12.6 deste Formulário de Referência.

## 12.8 Destinação de recursos de ofertas públicas

12.8. Caso o emissor tenha feito oferta pública de distribuição de valores mobiliários nos últimos 3 exercícios sociais, indicar:

- a. como os recursos resultantes foram utilizados;
- b. se houve desvios relevantes entre a aplicação efetiva dos recursos e as propostas de aplicação divulgadas nos prospectos da respectiva distribuição;
- c. caso tenha havido desvios, as razões para tais desvios

Além das ofertas descritas abaixo, não ocorreram, nos últimos 3 (três) exercícios sociais, outras ofertas públicas de distribuição efetuadas pelo emissor ou por terceiros, incluindo controladores e sociedades coligadas e controladas, relativas a valores mobiliários do emissor.

A Cemig H não é emissora de valores mobiliários, mas tão somente Garantidora dos contratos emitidos por suas subsidiárias. A relação das emissões de valores mobiliários realizados pela Companhia nos últimos três anos e suas respectivas destinações estão relacionados a seguir:

### **Cemig D**

Em junho de 2023, a Cemig D realizou nova captação por meio da 9ª emissão de debêntures no valor de R\$ 2.000 milhões à taxa de remuneração de CDI + 2,05%, em série única, que será paga em duas parcelas, sendo a primeira (50% do saldo) em maio de 2025 e a segunda, do saldo remanescente, em maio de 2026. Os recursos dessa emissão foram destinados para a recomposição do caixa da Emissora, compreendendo os investimentos por ela realizados nos projetos relacionados ao Plano de Desenvolvimento da Distribuição - PDD. O saldo devedor dessa dívida em 31 de dezembro de 2023 era de R\$ 2.032 milhões.

Em 2022, a Cemig D realizou captação por meio da 8ª Emissão de Debêntures realizada em junho, no valor de R\$ 1.000 milhões em 2 (duas) séries: a 1ª série foi emitida no valor de R\$ 500 milhões, com incidência de juros remuneratórios de CDI + 1,35% aa, bullet, com prazo de 5 (cinco) anos. A 2ª série, também no valor de R\$ 500 milhões, tem incidência de juros remuneratórios correspondentes a IPCA + 6,1052% aa, com prazo de 7 (sete) anos e amortizações nos 6º e 7º anos, obtendo êxito no alongamento do seu prazo médio da dívida e utilizado para recomposição de caixa (1ª série) e para reembolso de investimentos em projetos prioritários conforme Lei 12.431/2003 (2ª série). O saldo devedor dessa dívida em 31 de dezembro de 2022 era de R\$ 1.011 milhões. Por sua vez, o saldo devedor dessa dívida em 31 de dezembro de 2023 era de R\$ 1.032 milhões.

### **Cemig GT**

Em dezembro de 2022, a Companhia concluiu a 9ª emissão pública de debêntures simples, não conversíveis em ações, da espécie quirografária, em duas séries, com valor nominal unitário de R\$ 1 mil na data de emissão, qual seja, 15 de dezembro de 2022, totalizando R\$ 1.000 milhões.

## **12.8 Destinação de recursos de ofertas públicas**

Os recursos líquidos obtidos com a emissão das debêntures foram destinados à recomposição do fluxo de caixa, incluindo o reembolso de investimentos realizados pela Companhia. O saldo devedor das debêntures, em 31 de dezembro de 2023 era de R\$ 1.014 milhões.

A Companhia informa que não houve desvios das destinações dos valores captados.

## **12.9 Outras informações relevantes**

Todas as informações relevantes e pertinentes a este tópico foram divulgadas nos itens acima.

### 13.1 Identificação dos Responsáveis pelo Conteúdo do FRE

Nome do responsável pelo conteúdo do formulário	Cargo do responsável	Status	Justificativa
LEONARDO GEORGE DE MAGALHÃES	Diretor de Relações com Investidores	Registrado	
Reynaldo Passanezi Filho	Diretor Presidente	Registrado	



### 13.1 Declaração do diretor presidente

Nome do responsável pelo conteúdo do formulário: Reynaldo Passanezi Filho  
Cargo do responsável: Presidente

**Reynaldo Passanezi Filho**, na qualidade de Presidente da Companhia, declara que:

- a. Reviu o formulário de referência;
- b. Todas as informações contidas no formulário atendem ao disposto na Resolução CVM nº 80, em especial aos artigos 15 a 20;
- c. O conjunto de informações nele contido é um retrato verdadeiro, preciso e completo da situação econômico-financeira da Companhia e dos riscos inerentes às suas atividades e dos valores mobiliários por ele emitidos.

Belo Horizonte, 17 de maio de 2024.

/s/ Reynaldo Passanezi Filho

Reynaldo Passanezi Filho  
**Presidente**

### 13.1 Declaração do diretor de relações com investidores

Nome do responsável pelo conteúdo do formulário: Leonardo George de Magalhães  
Cargo do responsável: Vice-Presidente de Finanças e Relações com Investidores

**Leonardo George de Magalhães**, na qualidade de Vice-Presidente de Finanças e Relações com Investidores da Companhia, declara que:

- a. Reviu o formulário de referência;
- b. Todas as informações contidas no formulário atendem ao disposto na Resolução CVM nº 80, em especial aos artigos 15 a 20;
- c. O conjunto de informações nele contido é um retrato verdadeiro, preciso e completo da situação econômico-financeira da Companhia e dos riscos inerentes às suas atividades e dos valores mobiliários por ele emitidos.

Belo Horizonte, 17 de maio de 2024.

/s/ **Leonardo George de Magalhães**

Leonardo George de Magalhães

**Vice-Presidente de Finanças e Relações com Investidores**

### **13.2 Identificação dos Responsáveis pelo Conteúdo do FRE, em caso de alteração dos Responsáveis após a Entrega Anual**

Documento não preenchido.